



GOBIERNO DEL
ESTADO DE CHIAPAS

INSTITUTO
CHIAPANECO DE EDUCACIÓN
PARA JÓVENES Y ADULTOS

2112 066 0

**INSTITUTO CHIAPANECO DE EDUCACIÓN PARA
JÓVENES Y ADULTOS**

CUENTA PÚBLICA ESTATAL

INFORMACIÓN PRESUPUESTAL

PRIMER TRIMESTRE

**EJERCICIO FISCAL
2018**

**INFORMACIÓN ARMONIZADA
CONAC**

**ESTADOS E INFORMES
PRESUPUESTARIOS**

GOBIERNO CONSTITUCIONAL DEL ESTADO DE CHIAPAS
INSTITUTO CHIAPANECO DE EDUCACIÓN PARA JÓVENES Y
ADULTOS
SISTEMA CONTABLE 2018

ESTADO ANALÍTICO DE INGRESOS
DEL 1o. DE ENERO AL 31 DE MARZO DE 2018

Página 1 de 1
07/05/2018

Fecha:

RUBRO DE INGRESOS	INGRESO					DIFERENCIA (RECAUDADO - ESTIMADO)
	ESTIMADO	AMPLIACIONES Y REDUCCIONES	MODIFICADO	DEVENGADO	RECAUDADO	
Impuestos	0.00	0.00	0.00	0.00	0.00	0.00
Cuotas y Aportaciones de Seguridad Social	0.00	0.00	0.00	0.00	0.00	0.00
Contribuciones de Mejoras	0.00	0.00	0.00	0.00	0.00	0.00
Derechos	0.00	0.00	0.00	0.00	0.00	0.00
Productos	0.00	0.00	0.00	0.00	0.00	0.00
Corriente	0.00	0.00	0.00	0.00	0.00	0.00
Capital	0.00	0.00	0.00	0.00	0.00	0.00
Aprovechamientos	0.00	0.00	0.00	0.00	0.00	0.00
Corriente	0.00	0.00	0.00	0.00	0.00	0.00
Capital	0.00	0.00	0.00	0.00	0.00	0.00
Ingresos por Venta de Bienes y Servicios	0.00	0.00	0.00	0.00	0.00	0.00
Participaciones y Aportaciones	173,559,620.00	0.00	173,559,620.00	44,027,544.31	44,027,544.31	(129,532,075.69)
Transferencias, Asignaciones, Subsidios y Otras Ayudas	121,326,455.51	0.00	121,326,455.51	1,458,409.99	1,458,409.99	(119,868,045.52)
Ingresos Derivados de Financiamientos	0.00	0.00	0.00	0.00	0.00	0.00
Total	294,886,075.51	0.00	294,886,075.51	45,485,954.30	45,485,954.30	
Ingresos Excedentes						(249,400,121.21)

RUBRO DE INGRESOS	INGRESO					DIFERENCIA (RECAUDADO - ESTIMADO)
	ESTIMADO	AMPLIACIONES Y REDUCCIONES	MODIFICADO	DEVENGADO	RECAUDADO	
Ingresos del Gobierno	173,559,620.00	0.00	173,559,620.00	44,027,544.31	44,027,544.31	(129,532,075.69)
Impuestos	0.00	0.00	0.00	0.00	0.00	0.00
Contribuciones de Mejoras	0.00	0.00	0.00	0.00	0.00	0.00
Derechos	0.00	0.00	0.00	0.00	0.00	0.00
Productos	0.00	0.00	0.00	0.00	0.00	0.00
Corriente	0.00	0.00	0.00	0.00	0.00	0.00
Capital	0.00	0.00	0.00	0.00	0.00	0.00
Aprovechamientos	0.00	0.00	0.00	0.00	0.00	0.00
Corriente	0.00	0.00	0.00	0.00	0.00	0.00
Capital	0.00	0.00	0.00	0.00	0.00	0.00
Participaciones y Aportaciones	173,559,620.00	0.00	173,559,620.00	44,027,544.31	44,027,544.31	(129,532,075.69)
Transferencias, Asignaciones, Subsidios y Otras Ayudas	0.00	0.00	0.00	0.00	0.00	0.00
Ingresos de organismos y Empresas	121,326,455.51	0.00	121,326,455.51	1,458,409.99	1,458,409.99	(119,868,045.52)
Cuotas y Aportaciones de Seguridad Social	0.00	0.00	0.00	0.00	0.00	0.00
Ingresos por Venta de Bienes y Servicios	0.00	0.00	0.00	0.00	0.00	0.00
Transferencias, Asignaciones, Subsidios y Otras Ayudas	121,326,455.51	0.00	121,326,455.51	1,458,409.99	1,458,409.99	(119,868,045.52)
Ingresos Derivados de Financiamiento	0.00	0.00	0.00	0.00	0.00	0.00
Ingresos Derivados de Financiamientos	0.00	0.00	0.00	0.00	0.00	0.00
Total	294,886,075.51	0.00	294,886,075.51	45,485,954.30	45,485,954.30	
Ingresos Excedentes						(249,400,121.21)



CP. Fancy Beatriz Torres Quevedo
Jefa del Departamento de Administración



C.P. Ayde del Carmen García Zarate.
Coordinador de la Unidad de Recursos Financieros

“Bajo protesta de decir verdad declaramos que los Estados Financieros y sus notas, son razonablemente correctos y son responsabilidad del emisor”.

GOBIERNO CONSTITUCIONAL DEL ESTADO DE CHIAPAS
INSTITUTO CHIAPANECO DE EDUCACIÓN PARA JÓVENES Y ADULTOS
SISTEMA CONTABLE 2018
ENDEUDAMIENTO NETO

DEL 1o. DE ENERO AL 31 DE MARZO DE 2018

Fecha:

Página 1 de 1
08/05/2018

IDENTIFICACIÓN DE CRÉDITO O INSTRUMENTO	CONTRATACIÓN/ COLOCACIÓN	AMORTIZACIÓN	ENDEUDAMIENTO NETO
CRÉDITOS BANCARIOS			

TOTAL CRÉDITOS BANCARIOS

OTROS INSTRUMENTOS DE DEUDA

NO APLICA

TOTAL OTROS INSTRUMENTOS DE DEUDA
TOTAL



CP. Fancy Beatriz Torres Quevedo
Jefa del Departamento de Administración



CP. Ayde del Carmen García Zarate.
Coordinador de la Unidad de Recursos Financieros

"Bajo protesta de decir verdad declaramos que los Estados Financieros y sus notas, son razonablemente correctos y son responsabilidad del emisor".

GOBIERNO CONSTITUCIONAL DEL ESTADO DE CHIAPAS
INSTITUTO CHIAPANECO DE EDUCACIÓN PARA JÓVENES Y
ADULTOS
SISTEMA CONTABLE 2018
INTERESES DE LA DEUDA

DEL 1o. DE ENERO AL 31 DE MARZO DE 2018

Página 1 de 1

Fecha: 08/05/2018

IDENTIFICACIÓN DE CRÉDITO O INSTRUMENTO	DEVENGADO	PAGADO
CRÉDITOS BANCARIOS		

TOTAL DE INTERESES DE CRÉDITOS BANCARIOS

OTROS INSTRUMENTOS DE DEUDA

TOTAL DE INTERESES DE OTROS INSTRUMENTOS DE DEUDA

TOTAL

NO APLICA


CP. Fancy Beatriz Torres Quevedo
Jefa del Departamento de Administración


C.P. Ayde del Carmen García Zarate.
Coordinador de la Unidad de Recursos Financieros

"Bajo protesta de decir verdad declaramos que los Estados Financieros y sus notas, son razonablemente correctos y son responsabilidad del emisor".

ESTADO ANALÍTICO DEL EJERCICIO DEL PRESUPUESTO DE EGRESOS CLASIFICACIÓN POR OBJETO DEL GASTO
(CAPITULOS Y CONCEPTOS)
DEL 1 DE ENERO AL 27 DE MARZO DE 2018

(Pesos)

RPA-1

CAPG	CG	DESCRIPCIÓN	PRESUPUESTO DE EGRESOS					SUBEJERCICIO
			APROBADO	AMPLIACIONES - REDUCCIONES	MODIFICADO	DEVENGADO	PAGADO	
1000		Servicios Personales.	120,763,839.86	0.00	120,763,839.86	1,224,234.78	939,552.81	119,539,605.08
1100		Remuneraciones al Personal de Carácter Permanente.	41,368,721.00	61.12	41,368,782.12	0.00	0.00	41,368,782.12
1200		Remuneraciones al Personal de Carácter Transitorio.	7,059,865.46	-1,006,688.47	6,053,176.99	1,041,933.32	799,177.21	5,011,243.67
1300		Remuneraciones Adicionales y Especiales.	22,451,781.04	-73,925.91	22,377,855.13	180,622.13	139,176.60	22,197,233.00
1400		Seguridad Social.	13,275,617.36	-208,083.00	13,067,534.36	0.00	0.00	13,067,534.36
1500		Otras Prestaciones Sociales y Económicas.	7,171,600.00	-17,100.40	7,154,499.60	1,679.33	1,199.00	7,152,820.27
1700		Pago de Estímulos a Servidores Públicos.	29,436,255.00	1,305,736.66	30,741,991.66	0.00	0.00	30,741,991.66
2000		Materiales y Suministros.	8,823,403.68	0.00	8,823,403.68	2,601,951.60	1,794,563.33	6,221,452.08
2100		Materiales de Administración, Emisión de Documentos y Artículos Oficiales.	3,602,631.26	0.00	3,602,631.26	1,325,833.93	915,873.64	2,276,797.33
2200		Alimentos y Utensilios.	250,000.00	0.00	250,000.00	87,218.39	66,012.43	162,781.61
2400		Materiales y Artículos de Construcción y de Reparación.	538,000.00	0.00	538,000.00	256,403.15	156,403.15	281,596.85
2500		Productos Químicos, Farmacéuticos y de Laboratorio.	4,000.00	0.00	4,000.00	0.00	0.00	4,000.00
2600		Combustibles, Lubricantes y Aditivos.	3,287,253.42	0.00	3,287,253.42	487,453.04	487,453.04	2,799,800.38
2700		Vestuario, Blancos, Prendas de Protección y Artículos Deportivos.	450,519.00	0.00	450,519.00	0.00	0.00	450,519.00
2900		Herramientas, Refacciones y Accesorios Menores.	691,000.00	0.00	691,000.00	445,043.09	168,821.07	245,956.91
3000		Servicios Generales.	23,053,771.87	0.00	23,053,771.87	1,544,569.39	1,500,174.99	21,509,202.48
3100		Servicios Básicos.	2,906,100.00	0.00	2,906,100.00	113,630.11	113,630.11	2,792,469.89
3200		Servicios de Arrendamiento.	5,750,000.00	0.00	5,750,000.00	87,771.78	80,205.25	5,662,228.22
3300		Servicios Profesionales, Científicos, Técnicos y Otros Servicios.	3,950,000.00	0.00	3,950,000.00	381,413.99	344,976.72	3,568,586.01
3400		Servicios Financieros, Bancarios y Comerciales.	425,000.00	0.00	425,000.00	6,672.29	6,672.29	418,327.71
3500		Servicios de Instalación, Reparación, Mantenimiento y Conservación.	2,058,000.00	0.00	2,058,000.00	102,402.60	102,012.00	1,955,597.40
3600		Servicios de Comunicación Social y Publicidad.	563,000.00	0.00	563,000.00	45,419.94	45,419.94	517,580.06
3700		Servicios de Traslado y Viáticos.	4,464,322.64	0.00	4,464,322.64	749,637.68	749,637.68	3,714,684.96
3800		Servicios Oficiales.	355,019.00	0.00	355,019.00	0.00	0.00	355,019.00
3900		Otros Servicios Generales.	2,582,330.23	0.00	2,582,330.23	57,621.00	57,621.00	2,524,709.23

ESTADO ANALÍTICO DEL EJERCICIO DEL PRESUPUESTO DE EGRESOS CLASIFICACIÓN POR OBJETO DEL GASTO
(CAPITULOS Y CONCEPTOS)
DEL 1 DE ENERO AL 27 DE MARZO DE 2018

(Pesos)

RPA-1

CAPG	CG	DESCRIPCIÓN	PRESUPUESTO DE EGRESOS					SUB EJERCICIO
			APROBADO	AMPLIACIONES - REDUCCIONES	MODIFICADO	DEVENGADO	PAGADO	
4000		Transferencias, Asignaciones, Subsidios y Otras Ayudas.	142,245,060.10	0.00	142,245,060.10	5,443,583.00	3,207,599.00	136,801,477.10
	4400	Ayudas Sociales.	142,245,060.10	0.00	142,245,060.10	5,443,583.00	3,207,599.00	136,801,477.10
TOTAL DEL GASTO:			294,886,075.51	0.00	294,886,075.51	10,814,338.77	7,441,890.13	284,071,736.74

ESTADO ANALÍTICO DEL EJERCICIO DEL PRESUPUESTO DE EGRESOS CLASIFICACIÓN ECONÓMICA POR TIPO
DE GASTO
DEL 1 DE ENERO AL 27 DE MARZO DE 2018

(Pesos)

RPA-2

CONCEPTO	PRESUPUESTO DE EGRESOS					SUB EJERCICIO
	APROBADO	AMPLIACIONES - REDUCCIONES	MODIFICADO	DEVENGADO	PAGADO	
GASTO CORRIENTE	294,886,075.51	0.00	294,886,075.51	10,814,338.77	7,441,890.13	284,071,736.74
GASTO DE CAPITAL	0.00	0.00	0.00	0.00	0.00	0.00
AMORTIZACIÓN DE LA DEUDA Y DISMINUCIÓN DE PASIVOS	0.00	0.00	0.00	0.00	0.00	0.00
PENSIONES Y JUBILACIONES	0.00	0.00	0.00	0.00	0.00	0.00
PARTICIPACIONES	0.00	0.00	0.00	0.00	0.00	0.00
TOTAL DEL GASTO:	294,886,075.51	0.00	294,886,075.51	10,814,338.77	7,441,890.13	284,071,736.74




GOBIERNO CONSTITUCIONAL DEL ESTADO DE CHIAPAS
 RAMO O DEPENDENCIA: Instituto Chiapaneco de Educación para Jóvenes y Adultos
 ESTADO ANALÍTICO DEL EJERCICIO DEL PRESUPUESTO DE EGRESOS EN CLASIFICACIÓN
 ADMINISTRATIVA/ORGANISMO
 DEL 1 DE ENERO AL 27 DE MARZO DE 2018

(Pesos)

RPA-3

CONCEPTO	PRESUPUESTO DE EGRESOS					SUB EJERCICIO
	APROBADO	AMPLIACIONES - REDUCCIONES	MODIFICADO	DEVENGADO	PAGADO	
TOTAL	294,886,075.51	0.00	294,886,075.51	10,814,338.77	7,441,890.13	284,071,736.74
ENTIDADES PARAESTATALES Y FIDEICOMISOS NO EMPRESARIALES Y NO FINANCIEROS	294,886,075.51	0.00	294,886,075.51	10,814,338.77	7,441,890.13	284,071,736.74
Instituto Chiapaneco de Educación para Jóvenes y Adultos	294,886,075.51	0.00	294,886,075.51	10,814,338.77	7,441,890.13	284,071,736.74






GOBIERNO CONSTITUCIONAL DEL ESTADO DE CHIAPAS
 RAMO O DEPENDENCIA: Instituto Chiapaneco de Educación para Jóvenes y Adultos
 ESTADO ANALÍTICO DEL EJERCICIO DEL PRESUPUESTO DE EGRESOS EN CLASIFICACIÓN
 ADMINISTRATIVA/ENTIDADES
 DEL 1 DE ENERO AL 27 DE MARZO DE 2018



(Pesos)

RPA-5

CONCEPTO	PRESUPUESTO DE EGRESOS					SUBEJERCICIO
	APROBADO	AMPLIACIONES - REDUCCIONES	MODIFICADO	DEVENGADO	PAGADO	
TOTAL	294,886,075.51	0.00	294,886,075.51	10,814,338.77	7,441,890.13	284,071,736.74
ENTIDADES PARAESTATALES Y FIDEICOMISOS NO EMPRESARIALES Y NO FINANCIEROS	294,886,075.51	0.00	294,886,075.51	10,814,338.77	7,441,890.13	284,071,736.74
Instituto Chiapaneco de Educación para Jóvenes y Adultos	294,886,075.51	0.00	294,886,075.51	10,814,338.77	7,441,890.13	284,071,736.74
INSTITUCIONES PÚBLICAS DE SEGURIDAD SOCIAL	0.00	0.00	0.00	0.00	0.00	0.00
ENTIDADES PARAESTATALES EMPRESARIALES NO FINANCIERAS CON PARTICIPACION ESTATAL MAYORITARIA	0.00	0.00	0.00	0.00	0.00	0.00
	0.00	0.00	0.00	0.00	0.00	0.00



GOBIERNO DEL
ESTADO DE CHIAPAS

GOBIERNO DEL ESTADO DE CHIAPAS

RAMO O DEPENDENCIA: Instituto Chiapaneco de Educación para Jóvenes y Adultos

ESTADO ANALÍTICO DEL EJERCICIO DEL PRESUPUESTO DE EGRESOS CLASIFICACIÓN FUNCIONAL (FINALIDAD Y FUNCIÓN)

DEL 1 DE ENERO AL 27 DE MARZO DE 2018



(Pesos)

RPA-6

FI	FU	CONCEPTO	EGRESOS					SUBEJERCICIO
			APROBADO	AMPLIACIONES - REDUCCIONES	MODIFICADO	DEVENGADO	PAGADO	
2		Desarrollo Social	294,886,075.51	0.00	294,886,075.51	10,814,338.77	7,441,890.13	284,071,736.74
	2.5	Educación	294,886,075.51	0.00	294,886,075.51	10,814,338.77	7,441,890.13	284,071,736.74
TOTAL DEL GASTO:			294,886,075.51	0.00	294,886,075.51	10,814,338.77	7,441,890.13	284,071,736.74

ESTADOS E INFORMES PROGRAMÁTICOS

X



GOBIERNO DEL ESTADO DE CHIAPAS
RAMO O DEPENDENCIA: Instituto Chiapaneco de Educación para Jóvenes y Adultos
GASTO POR CATEGORÍA PROGRAMÁTICA
DEL 1 DE ENERO AL 27 DE MARZO DE 2018
(Pesos)



RPA-7

CONCEPTO	PRESUPUESTO DE EGRESOS					SUB EJERCICIO
	APROBADO	AMPLIACIONES - REDUCCIONES	MODIFICADO	DEVENGADO	PAGADO	
Programas	294,886,075.51	0.00	294,886,075.51	10,814,338.77	7,441,890.13	284,071,736.74
Subsidios: Sector Social y Privado o Entidades Federativas y Municipios	0.00	0.00	0.00	0.00	0.00	0.00
Otros Subsidios	0.00	0.00	0.00	0.00	0.00	0.00
Sujetos a Reglas de Operación	0.00	0.00	0.00	0.00	0.00	0.00
Desempeño de las Funciones	0.00	0.00	0.00	0.00	0.00	0.00
Específicos	0.00	0.00	0.00	0.00	0.00	0.00
Funciones de las Fuerzas Armadas (Únicamente Gobierno Federal)	0.00	0.00	0.00	0.00	0.00	0.00
Planeación, seguimiento y evaluación de políticas públicas	0.00	0.00	0.00	0.00	0.00	0.00
Prestación de Servicios Públicos	0.00	0.00	0.00	0.00	0.00	0.00
Promoción y fomento	0.00	0.00	0.00	0.00	0.00	0.00
Provisión de Bienes Públicos	0.00	0.00	0.00	0.00	0.00	0.00
Proyectos de inversión	0.00	0.00	0.00	0.00	0.00	0.00
Regulación y supervisión	0.00	0.00	0.00	0.00	0.00	0.00
Administrativos y de Apoyo	294,886,075.51	0.00	294,886,075.51	10,814,338.77	7,441,890.13	284,071,736.74
Apoyo a la función pública y al mejoramiento de la gestión	0.00	0.00	0.00	0.00	0.00	0.00
Apoyo al proceso presupuestario y para mejorar la eficiencia institucional	294,886,075.51	0.00	294,886,075.51	10,814,338.77	7,441,890.13	284,071,736.74
Operaciones ajenas	0.00	0.00	0.00	0.00	0.00	0.00
Compromisos	0.00	0.00	0.00	0.00	0.00	0.00
Desastres Naturales	0.00	0.00	0.00	0.00	0.00	0.00
Obligaciones de cumplimiento de resolución jurisdiccional	0.00	0.00	0.00	0.00	0.00	0.00
Obligaciones	0.00	0.00	0.00	0.00	0.00	0.00
Aportaciones a fondos de estabilización	0.00	0.00	0.00	0.00	0.00	0.00
Aportaciones a fondos de inversión y reestructura de pensiones	0.00	0.00	0.00	0.00	0.00	0.00
Aportaciones a la seguridad social	0.00	0.00	0.00	0.00	0.00	0.00
Pensiones y jubilaciones	0.00	0.00	0.00	0.00	0.00	0.00
Programas de Gasto Federalizado (Gobierno Federal)	0.00	0.00	0.00	0.00	0.00	0.00
Gasto Federalizado	0.00	0.00	0.00	0.00	0.00	0.00
Participaciones a entidades federativas y municipios	0.00	0.00	0.00	0.00	0.00	0.00
Costo financiero, deuda o apoyos a deudores y ahorradores de la banca	0.00	0.00	0.00	0.00	0.00	0.00
Adeudos de ejercicios fiscales anteriores	0.00	0.00	0.00	0.00	0.00	0.00
	0.00	0.00	0.00	0.00	0.00	0.00
TOTAL DEL GASTO:	294,886,075.51	0.00	294,886,075.51	10,814,338.77	7,441,890.13	284,071,736.74

INSTITUTO CHIAPANECO DE EDUCACIÓN PARA JÓVENES Y ADULTOS
PROGRAMAS Y PROYECTOS DE INVERSIÓN
DEL 1 DE ENERO AL 31 DE MARZO DEL 2018

2112 066 0 INSTITUTO CHIAPANECO DE EDUCACIÓN PARA JÓVENES Y ADULTOS

PP	PROGRAMA PRESUPUESTARIO / PROYECTO ESTRATÉGICO	MUNICIPIO / COBERTURA	PRESUPUESTO DE EGRESOS				AVANCE % DEVENGADO/ MODIFICADO
			APROBADO	MODIFICADO	DEVENGADO	PAGADO	

NO APLICA

Handwritten mark

Handwritten mark

REINTEGROS FEDERALIZADOS

[Handwritten mark]


**INFORMACIÓN CONAC
EXCEL**


A

ENTIDAD FEDERATIVA: CHIAPAS
 FORMATO DEL EJERCICIO Y DESTINO DE GASTO FEDERALIZADO Y REINTEGROS
 AL PERIODO: 1 DE ENERO AL 31 MARZO 2018

2112 0660 0 INSTITUTO CHIAPANECO DE EDUCACIÓN PARA JÓVENES Y ADULTOS

PROGRAMA O FONDO	DESTINO DE LOS RECURSOS	EJERCICIO		REINTEGRO
		DEVENGADO	PAGADO	
5826 02 FAETA Educación de Adultos (Ramo 33 - I010)	Cobertura Estatal	10,203,487.72	6,966,229.07	
TOTAL		10,203,487.72	6,966,229.07	


 COORDINADORA DE LA UNIDAD DE RECURSOS FINANCIEROS
 C.P. AYDE DEL CARMEN GARCÍA ZARATE


 JEFA DEL DEPARTAMENTO DE ADMINISTRACIÓN
 C.P. FANCY BEATRIZ TORRES QUEVEDO


**INFORMACIÓN LEY DE DISCIPLINA
FINANCIERA - LDF**

NOMBRE DEL ENTE PÚBLICO : Instituto Chiapaneco de Educación para Jóvenes y Adultos
Estado Analítico del Ejercicio del Presupuesto de Egresos Detallado – LDF 6a.
Clasificación por Objeto del Gasto (Capítulo y Concepto) – Recursos del Ejercicio

Del 1 de Enero al 31 de marzo de 2018

(PESOS)

Concepto	Egresos					Subejercicio
	Aprobado	Ampliaciones / Reducciones	Modificado	Devengado	Pagado	
I Gasto No Etiquetado	7,749,910.51	0.00	7,749,910.51	610,851.05	475,661.06	7,139,059.46
A Servicios Personales	5,116,326.86	0.00	5,116,326.86	610,851.05	475,661.06	4,505,475.81
a1) Remuneraciones al Personal de Carácter Permanente	0.00	0.00	0.00	0.00	0.00	0.00
a2) Remuneraciones al Personal de Carácter Transitorio	2,821,520.46	0.00	2,821,520.46	428,548.59	335,285.46	2,392,970.87
a3) Remuneraciones Adicionales y Especiales	2,040,325.04	0.00	2,040,325.04	180,622.13	139,176.60	1,859,702.91
a4) Seguridad Social	8,361.38	0.00	8,361.38	0.00	0.00	8,361.38
a5) Otras Prestaciones Sociales y Económicas	15,720.00	0.00	15,720.00	1,679.33	1,199.00	14,040.67
a6) Previsiones	0.00	0.00	0.00	0.00	0.00	0.00
a7) Pago de Estímulos a Servidores Públicos	230,400.00	0.00	230,400.00	0.00	0.00	230,400.00
B Materiales y Suministros	30,253.42	0.00	30,253.42	0.00	0.00	30,253.42
b1) Materiales de Administración, Emisión de Documentos y Artículos Oficiales	0.00	0.00	0.00	0.00	0.00	0.00
b2) Alimentos y Utensilios	0.00	0.00	0.00	0.00	0.00	0.00
b3) Materias Primas y Materiales de Producción y Comercialización	0.00	0.00	0.00	0.00	0.00	0.00
b4) Materiales y Artículos de Construcción y de Reparación	0.00	0.00	0.00	0.00	0.00	0.00
b5) Productos Químicos, Farmacéuticos y de Laboratorio	0.00	0.00	0.00	0.00	0.00	0.00
b6) Combustibles, Lubricantes y Aditivos	30,253.42	0.00	30,253.42	0.00	0.00	30,253.42
b7) Vestuario, Blancos, Prendas de Protección y Artículos Deportivos	0.00	0.00	0.00	0.00	0.00	0.00
b8) Materiales y Suministros para Seguridad	0.00	0.00	0.00	0.00	0.00	0.00
b9) Herramientas, Refacciones y Accesorios Menores	0.00	0.00	0.00	0.00	0.00	0.00
C Servicios Generales	2,603,330.23	0.00	2,603,330.23	0.00	0.00	2,603,330.23
c1) Servicios Básicos	48,000.00	0.00	48,000.00	0.00	0.00	48,000.00
c2) Servicios de Arrendamiento	150,000.00	0.00	150,000.00	0.00	0.00	150,000.00
c3) Servicios Profesionales, Científicos, Técnicos y Otros Servicios	0.00	0.00	0.00	0.00	0.00	0.00
c4) Servicios Financieros, Bancarios y Comerciales	5,000.00	0.00	5,000.00	0.00	0.00	5,000.00
c5) Servicios de Instalación, Reparación, Mantenimiento y Conservación	0.00	0.00	0.00	0.00	0.00	0.00
c6) Servicios de Comunicación Social y Publicidad	0.00	0.00	0.00	0.00	0.00	0.00
c7) Servicios de Traslado y Viáticos	0.00	0.00	0.00	0.00	0.00	0.00
c8) Servicios Oficiales	0.00	0.00	0.00	0.00	0.00	0.00
c9) Otros Servicios Generales	2,400,330.23	0.00	2,400,330.23	0.00	0.00	2,400,330.23
D Transferencias, Asignaciones, Subsidios y Otras Ayudas	0.00	0.00	0.00	0.00	0.00	0.00
d1) Transferencias internas y Asignaciones al Sector Público	0.00	0.00	0.00	0.00	0.00	0.00
d2) Transferencias al Resto del Sector Público	0.00	0.00	0.00	0.00	0.00	0.00
d3) Subsidios y Subvenciones	0.00	0.00	0.00	0.00	0.00	0.00
d4) Ayudas Sociales	0.00	0.00	0.00	0.00	0.00	0.00
d5) Pensiones y Jubilaciones	0.00	0.00	0.00	0.00	0.00	0.00
d6) Transferencias a Fideicomisos, Mandatos y Otros Análogos	0.00	0.00	0.00	0.00	0.00	0.00
d7) Transferencias a la Seguridad Social	0.00	0.00	0.00	0.00	0.00	0.00
d8) Donativos	0.00	0.00	0.00	0.00	0.00	0.00
d9) Transferencias al Exterior	0.00	0.00	0.00	0.00	0.00	0.00
E Bienes Muebles, Inmuebles e Intangibles	0.00	0.00	0.00	0.00	0.00	0.00
e1) Mobiliario y Equipo de Administración	0.00	0.00	0.00	0.00	0.00	0.00
e2) Mobiliario y Equipo Educativo y Recreativo	0.00	0.00	0.00	0.00	0.00	0.00
e3) Equipo e Instrumental Médico y de Laboratorio	0.00	0.00	0.00	0.00	0.00	0.00
e4) Vehículos y Equipo de Transporte	0.00	0.00	0.00	0.00	0.00	0.00
e5) Equipo de Defensa y Seguridad	0.00	0.00	0.00	0.00	0.00	0.00
e6) Maquinaria, Otros Equipos y Herramientas	0.00	0.00	0.00	0.00	0.00	0.00
e7) Activos Biológicos	0.00	0.00	0.00	0.00	0.00	0.00
e8) Bienes Inmuebles	0.00	0.00	0.00	0.00	0.00	0.00
e9) Activos Intangibles	0.00	0.00	0.00	0.00	0.00	0.00
F Inversión Pública	0.00	0.00	0.00	0.00	0.00	0.00
f1) Obra Pública en Bienes de Dominio Público	0.00	0.00	0.00	0.00	0.00	0.00
f2) Obra Pública en Bienes Propios	0.00	0.00	0.00	0.00	0.00	0.00
f3) Proyectos Productivos y Acciones de Fomento	0.00	0.00	0.00	0.00	0.00	0.00
G Inversiones Financieras y Otras Provisiones	0.00	0.00	0.00	0.00	0.00	0.00
g1) Inversiones para el Fomento de Actividades Productivas	0.00	0.00	0.00	0.00	0.00	0.00
g2) Acciones y Participaciones de Capital	0.00	0.00	0.00	0.00	0.00	0.00
g3) Compra de Títulos y Valores	0.00	0.00	0.00	0.00	0.00	0.00
g4) Concesión de Prestamos	0.00	0.00	0.00	0.00	0.00	0.00
g5) Inversiones en Fideicomisos, Mandatos y Otros Análogos	0.00	0.00	0.00	0.00	0.00	0.00
Fideicomiso de Desastres Naturales (informativo)	0.00	0.00	0.00	0.00	0.00	0.00
g6) Otras Inversiones Financieras	0.00	0.00	0.00	0.00	0.00	0.00
g7) Provisiones para Contingencias y Otras Erogaciones Especiales	0.00	0.00	0.00	0.00	0.00	0.00
H Participaciones y Aportaciones	0.00	0.00	0.00	0.00	0.00	0.00
h1) Participaciones	0.00	0.00	0.00	0.00	0.00	0.00
h2) Aportaciones	0.00	0.00	0.00	0.00	0.00	0.00
h3) Convenios	0.00	0.00	0.00	0.00	0.00	0.00
I Deuda Pública	0.00	0.00	0.00	0.00	0.00	0.00
i1) Amortización de la Deuda Pública	0.00	0.00	0.00	0.00	0.00	0.00
i2) Intereses de la Deuda Pública	0.00	0.00	0.00	0.00	0.00	0.00
i3) Comisiones de la Deuda Pública	0.00	0.00	0.00	0.00	0.00	0.00
i4) Gastos de la Deuda Pública	0.00	0.00	0.00	0.00	0.00	0.00
i5) Costo por Coberturas	0.00	0.00	0.00	0.00	0.00	0.00
i6) Apoyos Financieros	0.00	0.00	0.00	0.00	0.00	0.00
i7) Adeudos de Ejercicios Fiscales Anteriores (ADEFAS)	0.00	0.00	0.00	0.00	0.00	0.00
II Gasto Etiquetado	287,136,165.00	0.00	287,136,165.00	10,203,487.72	6,966,229.07	276,932,677.28
A Servicios Personales	115,647,513.00	0.00	115,647,513.00	613,383.73	463,891.75	115,034,129.27
a1) Remuneraciones al Personal de Carácter Permanente	41,368,721.00	61.12	41,368,782.12	0.00	0.00	41,368,782.12
a2) Remuneraciones al Personal de Carácter Transitorio	4,238,345.00	-1,006,688.47	3,231,656.53	613,383.73	463,891.75	2,618,272.80
a3) Remuneraciones Adicionales y Especiales	20,411,456.00	-73,825.91	20,337,630.09	0.00	0.00	20,337,630.09
a4) Seguridad Social	13,267,256.00	-208,083.00	13,059,173.00	0.00	0.00	13,059,173.00
a5) Otras Prestaciones Sociales y Económicas	7,155,880.00	-17,100.40	7,138,779.60	0.00	0.00	7,138,779.60
a6) Previsiones	0.00	0.00	0.00	0.00	0.00	0.00
a7) Pago de Estímulos a Servidores Públicos	29,205,855.00	1,305,736.66	30,511,591.66	0.00	0.00	30,511,591.66
B Materiales y Suministros	8,793,150.28	0.00	8,793,150.28	2,601,951.60	1,794,563.33	6,191,108.66
b1) Materiales de Administración, Emisión de Documentos y Artículos Oficiales	3,602,631.26	0.00	3,602,631.26	1,325,833.93	915,873.64	2,276,757.33
b2) Alimentos y Utensilios	250,000.00	0.00	250,000.00	87,218.39	66,012.43	162,781.61
b3) Materias Primas y Materiales de Producción y Comercialización	0.00	0.00	0.00	0.00	0.00	0.00
b4) Materiales y Artículos de Construcción y de Reparación	538,000.00	0.00	538,000.00	256,403.15	156,403.15	281,596.85


CP. Fancy Beatriz Torres Quevedo
Jefa del Departamento de Administración

NOMBRE DEL ENTE PUBLICO : Instituto Chiapaneco de Educación para Jóvenes y Adultos
Estado Analítico del Ejercicio del Presupuesto de Egresos Detallado – LDF 6a.
Clasificación por Objeto del Gasto (Capítulo y Concepto) – Recursos del Ejercicio

Del 1 de Enero al 31 de marzo de 2018
(PESOS)

Concepto	Egresos					
	Aprobado	Ampliaciones / Reducciones	Modificado	Devengado	Pagado	Subejercicio
b5) Productos Químicos, Farmacéuticos y de Laboratorio.	4,000.00	0.00	4,000.00	0.00	0.00	4,000.00
b6) Combustibles, Lubricantes y Aditivos.	3,257,000.00	0.00	3,257,000.00	487,453.04	487,453.04	2,769,546.96
b7) Vestuario, Blancos, Prendas de Protección y Artículos Deportivos.	450,519.00	0.00	450,519.00	0.00	0.00	450,519.00
b8) Materiales y Suministros para Seguridad.	0.00	0.00	0.00	0.00	0.00	0.00
b9) Herramientas, Refacciones y Accesorios Menores	691,000.00	0.00	691,000.00	445,043.09	166,821.07	245,956.91
C Servicios Generales.	20,450,441.64	0.00	20,450,441.64	1,544,569.39	1,500,174.99	18,905,872.25
c1) Servicios Básicos	2,858,100.00	0.00	2,858,100.00	113,630.11	113,630.11	2,744,469.89
c2) Servicios de Arrendamiento	5,600,000.00	0.00	5,600,000.00	87,771.78	80,205.25	5,512,228.22
c3) Servicios Profesionales, Científicos, Técnicos y Otros Servicios.	3,950,000.00	0.00	3,950,000.00	381,413.99	344,976.72	3,568,586.01
c4) Servicios Financieros, Bancarios y Comerciales.	420,000.00	0.00	420,000.00	6,672.29	6,672.29	413,327.71
c5) Servicios de Instalación, Reparación, Mantenimiento y Conservación.	2,058,000.00	0.00	2,058,000.00	102,402.80	102,012.00	1,955,987.40
c6) Servicios de Comunicación Social y Publicidad.	563,000.00	0.00	563,000.00	45,419.94	45,419.94	517,580.06
c7) Servicios de Traslado y Viáticos.	4,464,322.64	0.00	4,464,322.64	749,637.68	749,637.68	3,714,684.96
c8) Servicios Oficiales	355,019.00	0.00	355,019.00	0.00	0.00	355,019.00
c9) Otros Servicios Generales	182,000.00	0.00	182,000.00	57,621.00	57,621.00	124,379.00
D Transferencias, Asignaciones, Subsidios y Otras Ayudas	142,245,060.10	0.00	142,245,060.10	5,443,583.00	3,207,599.00	136,801,477.10
d1) Transferencias internas y Asignaciones al Sector Público.	0.00	0.00	0.00	0.00	0.00	0.00
d2) Transferencias al Resto del Sector Público.	0.00	0.00	0.00	0.00	0.00	0.00
d3) Subsidios y Subvenciones.	0.00	0.00	0.00	0.00	0.00	0.00
d4) Ayudas Sociales	142,245,060.10	0.00	142,245,060.10	5,443,583.00	3,207,599.00	136,801,477.10
d5) Pensiones y Jubilaciones.	0.00	0.00	0.00	0.00	0.00	0.00
d6) Transferencias a Fideicomisos, Mandatos y Otros Análogos	0.00	0.00	0.00	0.00	0.00	0.00
d7) Transferencias a la Seguridad Social	0.00	0.00	0.00	0.00	0.00	0.00
d8) Donativos	0.00	0.00	0.00	0.00	0.00	0.00
d9) Transferencias al Exterior.	0.00	0.00	0.00	0.00	0.00	0.00
E Bienes Muebles, Inmuebles e Intangibles	0.00	0.00	0.00	0.00	0.00	0.00
e1) Mobiliario y Equipo de Administración.	0.00	0.00	0.00	0.00	0.00	0.00
e2) Mobiliario y Equipo Educativo y Recreativo	0.00	0.00	0.00	0.00	0.00	0.00
e3) Equipo e Instrumental Médico y de Laboratorio.	0.00	0.00	0.00	0.00	0.00	0.00
e4) Vehículos y Equipo de Transporte.	0.00	0.00	0.00	0.00	0.00	0.00
e5) Equipo de Defensa y Seguridad.	0.00	0.00	0.00	0.00	0.00	0.00
e6) Maquinaria, Otros Equipos y Herramientas.	0.00	0.00	0.00	0.00	0.00	0.00
e7) Activos Biológicos.	0.00	0.00	0.00	0.00	0.00	0.00
e8) Bienes Inmuebles.	0.00	0.00	0.00	0.00	0.00	0.00
e9) Activos Intangibles	0.00	0.00	0.00	0.00	0.00	0.00
F Inversión Pública	0.00	0.00	0.00	0.00	0.00	0.00
f1) Obra Pública en Bienes de Dominio Público.	0.00	0.00	0.00	0.00	0.00	0.00
f2) Obra Pública en Bienes Propios.	0.00	0.00	0.00	0.00	0.00	0.00
f3) Proyectos Productivos y Acciones de Fomento	0.00	0.00	0.00	0.00	0.00	0.00
G Inversiones Financieras y Otras Provisiones	0.00	0.00	0.00	0.00	0.00	0.00
g1) Inversiones para el Fomento de Actividades Productivas	0.00	0.00	0.00	0.00	0.00	0.00
g2) Acciones y Participaciones de Capital	0.00	0.00	0.00	0.00	0.00	0.00
g3) Compra de Títulos y Valores	0.00	0.00	0.00	0.00	0.00	0.00
g4) Concesión de Préstamos.	0.00	0.00	0.00	0.00	0.00	0.00
g5) Inversiones en Fideicomisos, Mandatos y Otros Análogos	0.00	0.00	0.00	0.00	0.00	0.00
Fideicomiso de Desastres Naturales (informativo)	0.00	0.00	0.00	0.00	0.00	0.00
g6) Otras Inversiones Financieras	0.00	0.00	0.00	0.00	0.00	0.00
g7) Provisiones para Contingencias y Otras Erogaciones Especiales.	0.00	0.00	0.00	0.00	0.00	0.00
H Participaciones y Aportaciones.	0.00	0.00	0.00	0.00	0.00	0.00
h1) Participaciones.	0.00	0.00	0.00	0.00	0.00	0.00
h2) Aportaciones.	0.00	0.00	0.00	0.00	0.00	0.00
h3) Convenios	0.00	0.00	0.00	0.00	0.00	0.00
I Deuda Pública	0.00	0.00	0.00	0.00	0.00	0.00
i1) Amortización de la Deuda Pública	0.00	0.00	0.00	0.00	0.00	0.00
i2) Intereses de la Deuda Pública	0.00	0.00	0.00	0.00	0.00	0.00
i3) Comisiones de la Deuda Pública.	0.00	0.00	0.00	0.00	0.00	0.00
i4) Gastos de la Deuda Pública.	0.00	0.00	0.00	0.00	0.00	0.00
i5) Costo por Coberturas	0.00	0.00	0.00	0.00	0.00	0.00
i6) Apoyos Financieros	0.00	0.00	0.00	0.00	0.00	0.00
i7) Adeudos de Ejercicios Fiscales Anteriores (ADEFAS).	0.00	0.00	0.00	0.00	0.00	0.00
III. Total de Egresos	294,886,075.51	0.00	294,886,075.51	10,814,338.77	7,441,890.13	284,071,736.74

CP. Fancy Beatriz Torres Quevedo
Jefa del Departamento de Administración

NOMBRE DEL ENTE PÚBLICO : Instituto Chiapaneco de Educación para Jóvenes y Adultos

Estado Analítico del Ejercicio del Presupuesto de Egresos Detallado - LDF 6b.

Clasificación Administrativa - Recursos del Ejercicio

Del 1 de Enero al 31 de marzo de 2018

(PESOS)

Concepto	Egresos					Subejercicio
	Aprobado	Ampliaciones / Reducciones	Modificado	Devengado	Pagado	
I. Gasto No Etiquetado	7,749,910.51	0.00	7,749,910.51	610,851.05	475,661.06	7,139,059.46
E. Entidades Paraestatales y Fideicomisos No Empresariales y No Financieros	7,749,910.51	0.00	7,749,910.51	610,851.05	475,661.06	7,139,059.46
Instituto Chiapaneco de Educación para Jóvenes y Adultos	7,749,910.51	0.00	7,749,910.51	610,851.05	475,661.06	7,139,059.46
II. Gasto Etiquetado	287,136,165.00	0.00	287,136,165.00	10,203,487.72	6,966,229.07	276,932,677.28
E. Entidades Paraestatales y Fideicomisos No Empresariales y No Financieros	287,136,165.00	0.00	287,136,165.00	10,203,487.72	6,966,229.07	276,932,677.28
Instituto Chiapaneco de Educación para Jóvenes y Adultos	287,136,165.00	0.00	287,136,165.00	10,203,487.72	6,966,229.07	276,932,677.28
III. Total de Egresos	294,886,075.51	0.00	294,886,075.51	10,814,338.77	7,441,890.13	284,071,736.74

CP. Fanny Beatriz Torres Quevedo
Jefa del Departamento de Administración

NOMBRE DEL ENTE PÚBLICO : Instituto Chiapaneco de Educación para Jóvenes y Adultos

Estado Analítico del Ejercicio del Presupuesto de Egresos Detallado - LDF 6c.

Clasificación Funcional (Finalidad y Función) - Recursos del Ejercicio

Del 1 de Enero al 31 de marzo de 2018

(PESOS)

Concepto	Egresos					Subejercicio
	Aprobado	Ampliaciones / Reducciones	Modificado	Devengado	Pagado	
I Gasto No Etiquetado	7,749,910.51	0.00	7,749,910.51	610,851.05	475,661.06	7,139,059.46
A Gobierno	0.00	0.00	0.00	0.00	0.00	0.00
a1) Legislación	0.00	0.00	0.00	0.00	0.00	0.00
a2) Justicia	0.00	0.00	0.00	0.00	0.00	0.00
a3) Coordinación de la política de gobierno	0.00	0.00	0.00	0.00	0.00	0.00
a4) Relaciones exteriores	0.00	0.00	0.00	0.00	0.00	0.00
a5) Asuntos financieros y hacendarios	0.00	0.00	0.00	0.00	0.00	0.00
a6) Seguridad Nacional	0.00	0.00	0.00	0.00	0.00	0.00
a7) Asuntos de orden público y de seguridad interior	0.00	0.00	0.00	0.00	0.00	0.00
a8) Otros servicios generales	0.00	0.00	0.00	0.00	0.00	0.00
B Desarrollo Social	7,749,910.51	0.00	7,749,910.51	610,851.05	475,661.06	7,139,059.46
b1) Protección ambiental	0.00	0.00	0.00	0.00	0.00	0.00
b2) Vivienda y servicios a la comunidad	0.00	0.00	0.00	0.00	0.00	0.00
b3) Salud	0.00	0.00	0.00	0.00	0.00	0.00
b4) Recreación, cultura y otras manifestaciones sociales	0.00	0.00	0.00	0.00	0.00	0.00
b5) Educación	7,749,910.51	0.00	7,749,910.51	610,851.05	475,661.06	7,139,059.46
b6) Protección social	0.00	0.00	0.00	0.00	0.00	0.00
b7) Otros Asuntos Sociales	0.00	0.00	0.00	0.00	0.00	0.00
C Desarrollo Económico	0.00	0.00	0.00	0.00	0.00	0.00
c1) Asuntos económicos, comerciales y laborales en general	0.00	0.00	0.00	0.00	0.00	0.00
c2) Agropecuaria, silvicultura, pesca y caza	0.00	0.00	0.00	0.00	0.00	0.00
c3) Combustibles y energía	0.00	0.00	0.00	0.00	0.00	0.00
c4) Minería, manufacturas y construcción	0.00	0.00	0.00	0.00	0.00	0.00
c5) Transporte	0.00	0.00	0.00	0.00	0.00	0.00
c6) Comunicaciones	0.00	0.00	0.00	0.00	0.00	0.00
c7) Turismo	0.00	0.00	0.00	0.00	0.00	0.00
c8) Ciencia, tecnología e innovación	0.00	0.00	0.00	0.00	0.00	0.00
c9) Otras industrias y otros asuntos económicos	0.00	0.00	0.00	0.00	0.00	0.00
D Otras no Clasificadas en Funciones Anteriores	0.00	0.00	0.00	0.00	0.00	0.00
d1) Transac. de la deuda pública/costo financiero de la deuda	0.00	0.00	0.00	0.00	0.00	0.00
d2) Transf. part. y aport. entre diferentes niv. y ord. de gob.	0.00	0.00	0.00	0.00	0.00	0.00
d3) Saneamiento del Sistema Financiero	0.00	0.00	0.00	0.00	0.00	0.00
d4) Adeudos de Ejercicios Fiscales Anteriores	0.00	0.00	0.00	0.00	0.00	0.00
II Gasto Etiquetado	287,136,165.00	0.00	287,136,165.00	10,203,487.72	6,966,229.07	276,932,677.28
A Gobierno	0.00	0.00	0.00	0.00	0.00	0.00
a1) Legislación	0.00	0.00	0.00	0.00	0.00	0.00
a2) Justicia	0.00	0.00	0.00	0.00	0.00	0.00
a3) Coordinación de la política de gobierno	0.00	0.00	0.00	0.00	0.00	0.00
a4) Relaciones exteriores	0.00	0.00	0.00	0.00	0.00	0.00
a5) Asuntos financieros y hacendarios	0.00	0.00	0.00	0.00	0.00	0.00
a6) Seguridad Nacional	0.00	0.00	0.00	0.00	0.00	0.00
a7) Asuntos de orden público y de seguridad interior	0.00	0.00	0.00	0.00	0.00	0.00
a8) Otros servicios generales	0.00	0.00	0.00	0.00	0.00	0.00
B Desarrollo Social	287,136,165.00	0.00	287,136,165.00	10,203,487.72	6,966,229.07	276,932,677.28
b1) Protección ambiental	0.00	0.00	0.00	0.00	0.00	0.00
b2) Vivienda y servicios a la comunidad	0.00	0.00	0.00	0.00	0.00	0.00
b3) Salud	0.00	0.00	0.00	0.00	0.00	0.00
b4) Recreación, cultura y otras manifestaciones sociales	0.00	0.00	0.00	0.00	0.00	0.00
b5) Educación	287,136,165.00	0.00	287,136,165.00	10,203,487.72	6,966,229.07	276,932,677.28
b6) Protección social	0.00	0.00	0.00	0.00	0.00	0.00
b7) Otros Asuntos Sociales	0.00	0.00	0.00	0.00	0.00	0.00
C Desarrollo Económico	0.00	0.00	0.00	0.00	0.00	0.00
c1) Asuntos económicos, comerciales y laborales en general	0.00	0.00	0.00	0.00	0.00	0.00
c2) Agropecuaria, silvicultura, pesca y caza	0.00	0.00	0.00	0.00	0.00	0.00
c3) Combustibles y energía	0.00	0.00	0.00	0.00	0.00	0.00
c4) Minería, manufacturas y construcción	0.00	0.00	0.00	0.00	0.00	0.00
c5) Transporte	0.00	0.00	0.00	0.00	0.00	0.00
c6) Comunicaciones	0.00	0.00	0.00	0.00	0.00	0.00
c7) Turismo	0.00	0.00	0.00	0.00	0.00	0.00
c8) Ciencia, tecnología e innovación	0.00	0.00	0.00	0.00	0.00	0.00
c9) Otras industrias y otros asuntos económicos	0.00	0.00	0.00	0.00	0.00	0.00
D Otras no Clasificadas en Funciones Anteriores	0.00	0.00	0.00	0.00	0.00	0.00
d1) Transac. de la deuda pública/costo financiero de la deuda	0.00	0.00	0.00	0.00	0.00	0.00
d2) Transf. part. y aport. entre diferentes niv. y ord. de gob.	0.00	0.00	0.00	0.00	0.00	0.00
d3) Saneamiento del Sistema Financiero	0.00	0.00	0.00	0.00	0.00	0.00
d4) Adeudos de Ejercicios Fiscales Anteriores	0.00	0.00	0.00	0.00	0.00	0.00
III. Total de Egresos	294,886,075.51	0.00	294,886,075.51	10,814,338.77	7,441,890.13	284,071,736.74

CP. Fancy Beatriz Torres Quevedo
Jefa del Departamento de Administración

NOMBRE DEL ENTE PÚBLICO : Instituto Chiapaneco de Educación para Jóvenes y Adultos


Estado Analítico del Ejercicio del Presupuesto de Egresos Detallado – LDF 6d.

Clasificación de Servicios Personales por Categoría– Recursos del Ejercicio

Del 1 de Enero al 31 de marzo de 2018

(PESOS)

Concepto	Egresos					Subejercicio
	Aprobado	Ampliaciones / Reducciones	Modificado	Devengado	Pagado	
I. Gasto No Etiquetado	7,516,657.09	0.00	7,516,657.09	610,851.05	475,661.06	6,905,806.04
A Personal Administrativo y de Servicio Público	7,516,657.09	0.00	7,516,657.09	610,851.05	475,661.06	6,905,806.04
B Magisterio	0.00	0.00	0.00	0.00	0.00	0.00
C Servicios de Salud	0.00	0.00	0.00	0.00	0.00	0.00
c1) Personal Administrativo	0.00	0.00	0.00	0.00	0.00	0.00
c2) Personal Médico, Paramédico y Afín	0.00	0.00	0.00	0.00	0.00	0.00
D Seguridad Pública	0.00	0.00	0.00	0.00	0.00	0.00
E Gastos Asociados a la Implementación de Nuevas Leyes Federales o Reformas a las mismas	0.00	0.00	0.00	0.00	0.00	0.00
e1) Nombre del Programa o Ley 1	0.00	0.00	0.00	0.00	0.00	0.00
F Sentencias Laborales Definitivas	0.00	0.00	0.00	0.00	0.00	0.00
II. Gasto Etiquetado	115,647,513.00	0.00	115,647,513.00	613,383.73	463,891.75	115,034,129.27
A Personal Administrativo y de Servicio Público	115,647,513.00	0.00	115,647,513.00	613,383.73	463,891.75	115,034,129.27
B Magisterio	0.00	0.00	0.00	0.00	0.00	0.00
C Servicios de Salud	0.00	0.00	0.00	0.00	0.00	0.00
c1) Personal Administrativo	0.00	0.00	0.00	0.00	0.00	0.00
c2) Personal Médico, Paramédico y Afín	0.00	0.00	0.00	0.00	0.00	0.00
D Seguridad Pública	0.00	0.00	0.00	0.00	0.00	0.00
E Gastos Asociados a la Implementación de Nuevas Leyes Federales o Reformas a las mismas	0.00	0.00	0.00	0.00	0.00	0.00
e1) Nombre del Programa o Ley 1	0.00	0.00	0.00	0.00	0.00	0.00
F Sentencias Laborales Definitivas	0.00	0.00	0.00	0.00	0.00	0.00
III. Total del Gasto en Servicios Personales	123,164,170.09	0.00	123,164,170.09	1,224,234.78	939,552.81	121,939,935.31


 CP. Fancy Beatriz Torres Quevedo
 Jefa del Departamento de Administración

INFORMACIÓN DE INTEGRACIÓN Y ANÁLISIS

APLICACIÓN DE LOS RECURSOS PROVENIENTES DEL GOBIERNO FEDERAL

Del 1 de Enero al 31 de Marzo del 2018

21120660 INSTITUTO CHIAPANECO DE EDUCACIÓN PARA JÓVENES Y ADULTOS

RUBRO - FUENTE DE FINANCIAMIENTO - PROGRAMA Y/O FONDO	PRESUPUESTO DE EGRESOS		
	APROBADO ANUAL	MODIFICADO	DEVENGADO
TOTAL	294,886,075.51	294,886,075.51	10,814,338.77
PARTICIPACIONES Y APORTACIONES FEDERALES	294,886,075.51	294,886,075.51	10,814,338.77
<i>Participaciones a Entidades Federativas (Ramo 28)</i>	7,516,657.09	7,516,657.09	610,851.05
5811 Fondo General de Participaciones	5,116,326.86	5,116,326.86	610,851.05
5814 Fondo de Fiscalización y Recaudación	2,400,330.23	2,400,330.23	0.00
<i>Incentivos Derivados de la Coordinación Fiscal</i>	233,253.42	233,253.42	0.00
5842 Impuestos a la Venta Final de Gasolina y Diesel	233,253.42	233,253.42	0.00
<i>Aportaciones Federales para Entidades Federativas y Municipios (Ramo 33)</i>	173,559,620.00	173,559,620.00	10,203,487.72
5826 Fondo de Aportaciones Para la Educación Tecnológica y de Adultos (FAETA)	173,559,620.00	173,559,620.00	10,203,487.72
TRANSFERENCIAS, ASIGNACIONES, SUBSIDIOS Y OTRAS AYUDAS	113,576,545.00	113,576,545.00	0.00
<i>Programas Sujetos a Reglas de Operación</i>	113,576,545.00	113,576,545.00	0.00
5932 06 Educación para Adultos (INEA) (Ramo 11 E064)	113,576,545.00	113,576,545.00	0.00

COORDINADORA DE LA UNIDAD DE RECURSOS FINANCIEROS

C.P. AYDE DEL CARMEN GARCÍA ZARATE

JEFA DEL DEPARTAMENTO DE ADMINISTRACIÓN

C.P. FANCY BEATRIZ TORRES QUEVEDO

ANÁLISIS DEL CAPITULO 4000.- TRANSFERENCIAS, ASIGNACIONES, SUBSIDIOS Y OTRAS AYUDAS

Del 1 de Enero al 31 de Marzo del 2018

2112 0 660 0 INSTITUTO CHIAPANECO DE EDUCACIÓN PARA JÓVENES Y ADULTOS

CONCEPTO / PARTIDA GENÉRICA / PARTIDA ESPECÍFICA	PRESUPUESTO DE EGRESOS			BENEFICIARIO	DESTINO DEL GASTO
	APROBADO ANUAL	MODIFICADO	DEVENGADO		
INSTITUCIONAL	142,245,060.10	142,245,060.10	5,443,583.00		
Gasto Corriente	142,245,060.10	142,245,060.10	5,443,583.00		
4400 Ayudas Sociales	142,245,060.10	142,245,060.10	5,443,583.00		
443 Ayudas Sociales a Instituciones de Enseñanza	142,245,060.10	142,245,060.10	5,443,583.00		
44303 Ayudas a Voluntarios que Participan en Programas Especiales de Educación	142,245,060.10	142,245,060.10	5,443,583.00	Promotores del IEA	Ayudas económicas a Promotores solidarios en los Proyectos de Educación Básica para Jóvenes y Adultos del ICHEJA.
TOTAL	142,245,060.10	142,245,060.10	5,443,583.00		

NOTA: La diferencia de \$136,801,477.10; que existe entre el presupuesto modificado y devengado corresponden a recursos disponibles presupuestarios por \$23,224,932.10, recursos Comprometidos Pendientes por Devengar por la cantidad de \$1,723,545.79, y recursos No Liberados por \$ 113,576,545.00

COORDINADORA DE LA UNIDAD DE RECURSOS FINANCIEROS

C.P. AYDE DEL CARMEN GARCÍA ZARATE

JEFA DEL DEPARTAMENTO DE ADMINISTRACIÓN

C.P. FANCY BEATRIZ TORRES QUEVEDO

ANÁLISIS DE LOS RECURSOS FEDERALES DEVENGADO POR FUENTE DE FINANCIAMIENTO, PROGRAMAS Y/O FONDO

Del 1 de Enero al 31 al Marzo del 2018

2112 066 0 INSTITUTO CHIAPANECO DE EDUCACIÓN PARA JÓVENES Y ADULTOS

RUBRO - FUENTE DE FINANCIAMIENTO - PROGRAMA Y/O FONDO - ANÁLISIS DEL EJERCICIO DEL GASTO

APORTACIONES DEL RAMO 33

FONDO DE APORTACIONES PARA LA EDUCACIÓN TECNOLÓGICA Y DE ADULTOS

5826 02 FAETA Educación para Adultos (Ramo 33-I010)

Mediante este programa se tiene destinaron recursos por la cantidad de 10.2 millones de pesos, mismos que se orientaron Propiciar condiciones y oportunidades educativas para que los jóvenes de 15 años o más y adultos en condiciones de rezago educativo, inicien, continúen y concluyan su formación básica, desarrollen competencias para el trabajo, fortalezcan su sentido humano, ético, creativo y emprendedor, así como aumenten su capacidad de percepción y respuesta frente a los retos que plantea la vida contemporánea.


COORDINADORA DE LA UNIDAD DE RECURSOS FINANCIEROS

C.P. AYDE DEL CARMEN GARCÍA ZARATE


JEFE DEL DEPARTAMENTO DE ADMINISTRACIÓN

C.P. FANCY BEATRIZ TORRES QUEVEDO

**RAMO 33 APORTACIONES FEDERALES PARA
ENTIDADES FEDERATIVAS Y MUNICIPIOS**

RAMO 33.- APORTACIONES FEDERALES PARA ENTIDADES FEDERATIVAS Y MUNICIPIOS
 FONDO DE APORTACIONES PARA LA EDUCACIÓN TECNOLÓGICA Y DE ADULTOS (FAETA)
 CLASIFICACIÓN POR PROYECTOS ESTRATÉGICOS Y SUBFUENTE DE FINANCIAMIENTO
 Del 1 de Enero al 31 al Marzo del 2018

2112 066 0 INSTITUTO CHIAPANECO DE EDUCACIÓN PARA JÓVENES Y ADULTOS

FUNCIÓN - PROYECTO ESTRATÉGICO	MUNICIPIO / COBERTURA	DEVENGADO / SUBFUENTE DE FINANCIAMIENTO						TOTAL
		A	B	C	D	E	S	
		Gastos Comprometidos y/o Devengados por Registrar	Economías de Ejercicios Anteriores	Recursos en Proceso de Ejecución	Productos Financ. de Ejercicios Ant.	Productos Financieros del Año en Curso	Recursos del Ejercicio	
TOTAL								
2.5 EDUCACIÓN								
Administración General (Gastos de operación y servicios personales)	Cobertura Estatal						10,203,487.72	10,203,487.72
							10,203,487.72	10,203,487.72
							10,203,487.72	10,203,487.72

COORDINADOR DE LA UNIDAD DE RECURSOS FINANCIEROS

C.P. AYDE DEL CARMEN GARCÍA ZARATE

JEFE DEL DEPARTAMENTO DE ADMINISTRACIÓN

C.P. FANCY BEATRIZ TORRES QUEVEDO



ESTADO DEL EJERCICIO DEL PRESUPUESTO
CIERRE A MARZO DE 2018
Instituto Chiapaneco de Educación para Jóvenes y Adultos

(Pesos)

Fecha de Impresión: 30/04/2018 8:18:57 p.m.

CAPÍTULOS / CONCEPTOS	PRESUPUESTO AUTORIZADO				COMPROMETIDO	DEVENGADO	EJERCIDO	PAGADO	CRÉDITO DISPONIBLE PARA COMPROMETER (Modificado-Comprometido)	CRÉDITO DISPONIBLE (Modificado-Devengado)
	PRESUPUESTO DE EGRESOS APROBADO	AMPLIACIONES	REDUCCIONES	MODIFICADO						
TOTAL	36,199,285.77	10,150,693.73	-864,025.20	45,485,954.30	10,904,786.35	10,814,338.77	7,441,890.13	7,441,890.13	34,581,167.95	34,671,615.53
Servicios Personales.	19,974,176.05	10,150,693.73	864,025.20	29,260,844.58	1,257,383.28	1,224,234.78	939,552.81	939,552.81	28,003,461.30	28,036,609.80
Remuneraciones al Personal de Carácter Permanente.	10,342,180.26	15.54	0.27	10,342,195.53	0.00	0.00	0.00	0.00	10,342,195.53	10,342,195.53
Remuneraciones al Personal de Carácter Transitorio.	1,752,089.46	709.05	90,089.28	1,662,709.23	1,063,678.15	1,041,933.32	799,177.21	799,177.21	599,031.08	620,775.91
Remuneraciones Adicionales y Especiales.	3,066,386.64	3,419,371.31	0.00	6,485,757.95	191,426.30	180,622.13	139,176.60	139,176.60	6,294,331.65	6,305,135.82
Seguridad Social.	3,028,971.82	623,666.03	757,841.58	2,894,796.27	0.00	0.00	0.00	0.00	2,894,796.27	2,894,796.27
Otras Prestaciones Sociales y Económicas.	1,784,547.87	0.00	16,094.07	1,768,453.80	2,278.83	1,679.33	1,199.00	1,199.00	1,766,174.97	1,766,774.47
Pago de Estímulos a Servidores Públicos.	0.00	6,106,931.80	0.00	6,106,931.80	0.00	0.00	0.00	0.00	6,106,931.80	6,106,931.80
Materiales y Suministros.	2,601,732.09	0.00	0.00	2,601,732.09	2,601,951.60	2,601,951.60	1,794,563.33	1,794,563.33	-219.51	-219.51
Materiales de Administración, Emisión de Documentos y Artículos Oficiales.	1,038,242.55	0.00	0.00	1,038,242.55	1,325,833.93	1,325,833.93	915,873.64	915,873.64	-287,591.38	-287,591.38
Alimentos y Utensilios.	72,500.00	0.00	0.00	72,500.00	87,218.39	87,218.39	66,012.43	66,012.43	-14,718.39	-14,718.39
Materiales y Artículos de Construcción y de Reparación.	198,999.99	0.00	0.00	198,999.99	256,403.15	256,403.15	156,403.15	156,403.15	-57,403.16	-57,403.16
Productos Químicos, Farmacéuticos y de Laboratorio.	999.99	0.00	0.00	999.99	0.00	0.00	0.00	0.00	999.99	999.99
Combustibles, Lubricantes y Aditivos.	829,063.37	0.00	0.00	829,063.37	487,453.04	487,453.04	487,453.04	487,453.04	341,610.33	341,610.33
Vestuario, Blancos, Prendas de Protección y Artículos Deportivos.	225,259.50	0.00	0.00	225,259.50	0.00	0.00	0.00	0.00	225,259.50	225,259.50
Herramientas, Refacciones y Accesorios Menores.	236,666.69	0.00	0.00	236,666.69	445,043.09	445,043.09	168,821.07	168,821.07	-208,376.40	-208,376.40
Servicios Generales.	6,456,248.84	0.00	0.00	6,456,248.84	1,601,868.47	1,544,569.39	1,500,174.99	1,500,174.99	4,854,380.37	4,911,679.45
Servicios Básicos.	894,941.65	0.00	0.00	894,941.65	113,630.11	113,630.11	113,630.11	113,630.11	781,311.54	781,311.54
Servicios de Arrendamiento.	1,437,500.01	0.00	0.00	1,437,500.01	87,771.78	87,771.78	80,205.25	80,205.25	1,349,728.23	1,349,728.23
Servicios Profesionales, Científicos, Técnicos y Otros Servicios.	1,516,250.01	0.00	0.00	1,516,250.01	394,546.07	381,413.99	344,976.72	344,976.72	1,121,703.94	1,134,836.02
Servicios Financieros, Bancarios y Comerciales.	51,250.02	0.00	0.00	51,250.02	6,672.29	6,672.29	6,672.29	6,672.29	44,577.73	44,577.73
Servicios de Instalación, Reparación, Mantenimiento y Conservación.	628,666.67	0.00	0.00	628,666.67	102,402.60	102,402.60	102,012.00	102,012.00	526,264.07	526,264.07
Servicios de Comunicación Social y Publicidad.	140,750.01	0.00	0.00	140,750.01	74,129.94	45,419.94	45,419.94	45,419.94	66,620.07	95,330.07
Servicios de Traslado y Viáticos.	1,116,080.67	0.00	0.00	1,116,080.67	765,094.68	749,637.68	749,637.68	749,637.68	350,985.99	366,442.99
Servicios Oficiales.	88,754.76	0.00	0.00	88,754.76	0.00	0.00	0.00	0.00	88,754.76	88,754.76
Otros Servicios Generales.	582,055.04	0.00	0.00	582,055.04	57,621.00	57,621.00	57,621.00	57,621.00	524,434.04	524,434.04
Transferencias, Asignaciones, Subsidios y Otras Ayudas.	7,167,128.79	0.00	0.00	7,167,128.79	5,443,583.00	5,443,583.00	3,207,599.00	3,207,599.00	1,723,545.79	1,723,545.79
Ayudas Sociales.	7,167,128.79	0.00	0.00	7,167,128.79	5,443,583.00	5,443,583.00	3,207,599.00	3,207,599.00	1,723,545.79	1,723,545.79

[Handwritten signatures]

GOBIERNO CONSTITUCIONAL DEL ESTADO DE CHIAPAS
SECRETARÍA DE HACIENDA

Por Capítulos, Concepto, Partida Genérica y Partida Específica por Clasificación Administrativa
SISTEMA PRESUPUESTARIO 2018
(PESOS)
CIERRE MARZO 2018

EP-03

Página 1 de 5

martes, 27 de marzo de 2018

21120660 Instituto Chiapaneco de Educación para Jóvenes y Adultos

CAPÍTULOS /CONCEPTOS /PARTIDAS	DESCRIPCIÓN	Presupuesto Aprobado	Modificación Neta	Presupuesto Modificado	Presupuesto Liberado	Presupuesto por Liberar	Presupuesto Ministrado	Presupuesto Comprometido Modificado	Presupuesto Devengado Modificado	Presupuesto Ejercido Modificado	Presupuesto Pagado Modificado	Disponibilidad Financiera Modificada	Disponible Presupuestario Modificado
Gran Total		294,886,075.51	0.00	294,886,075.51	180,708,563.51	114,177,512.00	45,485,954.30	10,904,786.35	10,814,338.77	7,441,890.13	7,441,890.13	38,044,864.17	169,803,777.16
INSTITUCIONALES		294,886,075.51	0.00	294,886,075.51	180,708,563.51	114,177,512.00	45,485,954.30	10,904,786.35	10,814,338.77	7,441,890.13	7,441,890.13	38,044,864.17	169,803,777.16
1000	Servicios Personales.	120,763,839.86	0.00	120,763,839.86	120,162,877.86	600,967.00	29,266,844.58	1,257,383.28	1,224,334.78	939,552.81	935,552.81	28,321,191.77	118,905,485.58
1100	Remuneraciones al Personal de Carácter Permanente.	41,368,721.00	61.12	41,368,782.12	41,368,782.12	0.00	10,342,195.53	0.00	0.00	0.00	0.00	10,342,195.53	41,368,782.12
113	Sueldos Base al Personal Permanente.	41,368,721.00	61.12	41,368,782.12	41,368,782.12	0.00	10,342,195.53	0.00	0.00	0.00	0.00	10,342,195.53	41,368,782.12
11304	Sueldo al Personal de Confianza.	3,452,838.00	-1.08	3,452,836.92	3,452,836.92	0.00	863,209.23	0.00	0.00	0.00	0.00	863,209.23	3,452,836.92
11311	Sueldo al Personal Sindicalizado.	37,915,883.00	62.20	37,915,945.20	37,915,945.20	0.00	9,478,986.30	0.00	0.00	0.00	0.00	9,478,986.30	37,915,945.20
1200	Remuneraciones al Personal de Carácter Transitorio.	7,059,865.46	-1,006,688.47	6,053,176.99	6,053,176.99	0.00	1,662,709.23	1,063,678.15	1,041,933.32	799,177.21	799,177.21	863,532.02	4,989,498.84
121	Honorarios Asimilables a Salarios.	4,238,345.00	-1,006,688.47	3,231,656.53	3,231,656.53	0.00	969,496.95	613,383.73	613,383.73	463,891.75	463,891.75	505,605.20	6,262,272.80
12101	Honorarios.	4,238,345.00	-1,006,688.47	3,231,656.53	3,231,656.53	0.00	969,496.95	613,383.73	613,383.73	463,891.75	463,891.75	505,605.20	6,262,272.80
122	Sueldos Base al Personal Eventual.	2,821,520.46	0.00	2,821,520.46	2,821,520.46	0.00	693,212.28	450,294.42	408,549.59	335,285.46	335,285.46	337,926.82	2,371,226.04
12201	Sueldo al Personal Eventual.	2,821,520.46	0.00	2,821,520.46	2,821,520.46	0.00	693,212.28	450,294.42	408,549.59	335,285.46	335,285.46	337,926.82	2,371,226.04
1300	Remuneraciones Adicionales y Especiales.	22,451,781.04	-73,925.91	22,377,855.13	21,999,388.13	378,467.00	6,485,757.95	191,426.30	180,622.13	139,176.60	139,176.60	6,346,581.35	21,807,961.83
131	Primas por Años de Servicios Efectivos Prestados.	918,900.00	24,600.00	943,500.00	943,500.00	0.00	235,875.00	0.00	0.00	0.00	0.00	235,875.00	943,500.00
13101	Prima Quinquenal por Años de Servicios Efectivos Prestados.	918,900.00	24,600.00	943,500.00	943,500.00	0.00	235,875.00	0.00	0.00	0.00	0.00	235,875.00	943,500.00
132	Primas de Vacaciones, Dominical y Gratificación de Fin de Año.	7,964,993.78	290,489.50	8,255,483.28	8,217,693.28	37,790.00	2,757,379.99	14,825.68	14,825.68	0.00	0.00	2,757,379.99	8,202,867.60
13201	Primas de Vacaciones y Dominical.	2,285,483.03	3.26	2,285,486.29	2,285,486.29	0.00	0.00	0.00	0.00	0.00	0.00	0.00	2,285,486.29
13202	Agumaldo o Gratificación de Fin de Año.	5,679,510.75	290,486.24	5,969,996.99	5,932,206.99	37,790.00	2,757,379.99	14,825.68	14,825.68	0.00	0.00	2,757,379.99	5,917,381.31
134	Compensaciones.	13,567,887.26	-389,015.41	13,178,871.85	12,838,194.85	340,677.00	3,402,502.96	176,600.62	165,796.45	139,176.60	139,176.60	3,353,326.36	12,661,594.23
13420	Compensaciones por Servicios Especiales.	13,567,887.26	-389,015.41	13,178,871.85	12,838,194.85	340,677.00	3,402,502.96	176,600.62	165,796.45	139,176.60	139,176.60	3,353,326.36	12,661,594.23
1400	Seguridad Social.	13,275,617.36	-208,083.00	13,067,534.36	13,067,534.36	0.00	2,894,796.27	0.00	0.00	0.00	0.00	2,894,796.27	13,067,534.36
141	Aportaciones de Seguridad Social.	9,100,664.36	-1,155,789.00	7,944,875.36	7,944,875.36	0.00	1,517,324.49	0.00	0.00	0.00	0.00	1,517,324.49	7,944,875.36
14101	Aportaciones al ISSSTE.	6,788,773.00	-769,668.00	6,019,105.00	6,019,105.00	0.00	1,237,575.39	0.00	0.00	0.00	0.00	1,237,575.39	6,019,105.00
14103	Aportaciones al IMSS.	8,361.36	0.00	8,361.36	8,361.36	0.00	2,096.34	0.00	0.00	0.00	0.00	2,096.34	8,361.36
14105	Aportaciones al Seguro de Cesantía en Edad Avanzada y Vejez	2,303,530.00	-386,121.00	1,917,409.00	1,917,409.00	0.00	277,658.76	0.00	0.00	0.00	0.00	277,658.76	1,917,409.00
142	Aportaciones a Fondos de Vivienda.	2,485,136.00	3,670.00	2,488,806.00	2,488,806.00	0.00	414,800.00	0.00	0.00	0.00	0.00	414,800.00	2,488,806.00
14201	Aportaciones al FOVISSSTE.	2,485,136.00	3,670.00	2,488,806.00	2,488,806.00	0.00	414,800.00	0.00	0.00	0.00	0.00	414,800.00	2,488,806.00
143	Aportaciones al Sistema para el Retiro.	1,020,714.00	833,139.00	1,853,853.00	1,853,853.00	0.00	182,671.78	0.00	0.00	0.00	0.00	182,671.78	1,853,853.00
14301	Aportaciones al Sistema de Ahorro para el Retiro.	994,054.00	1,466.00	995,520.00	995,520.00	0.00	165,920.50	0.00	0.00	0.00	0.00	165,920.50	995,520.00
14302	Depósitos para el Ahorro Solidario	26,660.00	831,673.00	858,333.00	858,333.00	0.00	16,751.28	0.00	0.00	0.00	0.00	16,751.28	858,333.00
144	Aportaciones para Seguros.	669,103.00	110,897.00	780,000.00	780,000.00	0.00	780,000.00	0.00	0.00	0.00	0.00	780,000.00	780,000.00
14401	Cuotas para el Seguro de Vida.	669,103.00	110,897.00	780,000.00	780,000.00	0.00	780,000.00	0.00	0.00	0.00	0.00	780,000.00	780,000.00
1500	Otras Prestaciones Sociales y Económicas.	7,171,600.00	-17,100.40	7,154,499.60	7,154,499.60	0.00	1,768,453.80	2,278.83	1,679.33	1,199.00	1,199.00	1,767,254.80	7,152,220.77
153	Prestaciones y Haberes de Retiro.	233,860.00	2,099.60	235,959.60	235,959.60	0.00	38,818.80	0.00	0.00	0.00	0.00	38,818.80	235,959.60
15301	Prestaciones de Retiro.	233,860.00	2,099.60	235,959.60	235,959.60	0.00	38,818.80	0.00	0.00	0.00	0.00	38,818.80	235,959.60
159	Otras Prestaciones Sociales y Económicas.	6,937,740.00	-19,200.00	6,918,540.00	6,918,540.00	0.00	1,729,635.00	2,278.83	1,679.33	1,199.00	1,199.00	1,728,436.00	6,916,261.17
15906	Previsión Social Múltiple.	2,877,060.00	-8,240.04	2,868,819.96	2,868,819.96	0.00	717,204.99	2,278.83	1,679.33	1,199.00	1,199.00	716,005.99	2,864,541.13





GOBIERNO CONSTITUCIONAL DEL ESTADO DE CHIAPAS

SECRETARÍA DE HACIENDA

Resumen Tipo de Gasto y Partida
SISTEMA PRESUPUESTARIO 2018
(PESOS)
CIERRE MARZO 2018



21120660 Instituto Chiapaneco de Educación para Jóvenes y Adultos

Table with 13 columns: Tipo Gasto / Partida, Presupuesto Aprobado, Modificado, Liberado, por Liberar, Ministrado, Comprometido, Devengado, Ejercido, Pagado, Disponibilidad Financiera, Disponible Presupuestario. Rows include Gran Total, Total Institucional, Total Inversión, Total, and detailed breakdowns for Gasto Corriente (1000) and Seguridad Social (1400).

Handwritten signature

Handwritten signature



GOBIERNO CONSTITUCIONAL DEL ESTADO DE CHIAPAS

SECRETARÍA DE HACIENDA

Recurso Federales - Fondo General de Participaciones (Clasificación Administrativa)

SISTEMA PRESUPUESTARIO 2018

(PESOS)

CIERRE MARZO 2018



EP-5811

21120660 Instituto Chiapaneco de Educación para Jóvenes y Adultos

Table with columns: UR, FI, FUN, SF, SS, FP, PP, OA, AI, PT, MPIO, COGC, GASTO, TG, TR, FF, SFTE, DESCRIPCIÓN, Presupuesto Aprobado, Modificación Neta, Presupuesto Modificado, Presupuesto Liberado, Presupuesto por Liberar, Presupuesto Ministrado, Presupuesto Comprometido Modificado, Presupuesto Devengado Modificado, Presupuesto Ejercido Modificado, Presupuesto Pagado Modificado, Disponibilidad Financiera Modificada, Disponible Presupuestario Modificado. Includes sub-totals for Gran Total, Total, and TOTAL FUENTE DE FINANCIAMIENTO.

Handwritten signatures and initials in blue ink at the bottom right of the page.



GOBIERNO CONSTITUCIONAL DEL ESTADO DE CHIAPAS
SECRETARÍA DE HACIENDA



Recurso Federales - Fondo de Fiscalización y Recaudación (Clasificación Administrativa)
SISTEMA PRESUPUESTARIO 2018
(PESOS)
CIERRE MARZO 2018

EP-5814

Página 1 de 1
martes, 27 de marzo de 2018

21120660 Instituto Chiapaneco de Educación para Jóvenes y Adultos

UR	FI	FUN	SF	SS	FP	PP	PA	AI	PT	MP	CO	GC	GASTO	TG	TR	FF	SFTE	DESCRIPCIÓN	Presupuesto Aprobado	Modificación Neta	Presupuesto Modificado	Presupuesto Liberado	Presupuesto por Liberar	Presupuesto Ministrado	Presupuesto Comprometido Modificado	Presupuesto Devengado Modificado	Presupuesto Ejercido Modificado	Presupuesto Pagado Modificado	Disponibilidad Financiera Modificada	Disponible Presupuestario Modificado						
Gran Total																			2,400,330.23	0.00	2,400,330.23	2,400,330.23	0.00	400,055.04	0.00	0.00	0.00	0.00	400,055.04	2,400,330.23					400,055.04	2,400,330.23
Total																			2,400,330.23	0.00	2,400,330.23	2,400,330.23	0.00	400,055.04	0.00	0.00	0.00	0.00	400,055.04	2,400,330.23					400,055.04	2,400,330.23
TOTAL FUENTE DE FINANCIAMIENTO																			2,400,330.23	0.00	2,400,330.23	2,400,330.23	0.00	400,055.04	0.00	0.00	0.00	0.00	400,055.04	2,400,330.23					400,055.04	2,400,330.23
TOTAL GLOBAL FUNCIÓN 5 Educación																			2,400,330.23	0.00	2,400,330.23	2,400,330.23	0.00	400,055.04	0.00	0.00	0.00	0.00	400,055.04	2,400,330.23					400,055.04	2,400,330.23
TOTAL GLOBAL SUBFUENTE DE FINANCIAMIENTO 5 Recursos del Ejercicio																			2,400,330.23	0.00	2,400,330.23	2,400,330.23	0.00	400,055.04	0.00	0.00	0.00	0.00	400,055.04	2,400,330.23					400,055.04	2,400,330.23
INSTITUCIONALES																			2,400,330.23	0.00	2,400,330.23	2,400,330.23	0.00	400,055.04	0.00	0.00	0.00	0.00	400,055.04	2,400,330.23					400,055.04	2,400,330.23
01 Departamento de Administración																			2,400,330.23	0.00	2,400,330.23	2,400,330.23	0.00	400,055.04	0.00	0.00	0.00	0.00	400,055.04	2,400,330.23					400,055.04	2,400,330.23
01 2 Desarrollo Social																			2,400,330.23	0.00	2,400,330.23	2,400,330.23	0.00	400,055.04	0.00	0.00	0.00	0.00	400,055.04	2,400,330.23					400,055.04	2,400,330.23
01 2 5 Educación																			2,400,330.23	0.00	2,400,330.23	2,400,330.23	0.00	400,055.04	0.00	0.00	0.00	0.00	400,055.04	2,400,330.23					400,055.04	2,400,330.23
01 2 5 5 Educación para adultos																			2,400,330.23	0.00	2,400,330.23	2,400,330.23	0.00	400,055.04	0.00	0.00	0.00	0.00	400,055.04	2,400,330.23					400,055.04	2,400,330.23
01 2 5 5 1 Educación para Adultos																			2,400,330.23	0.00	2,400,330.23	2,400,330.23	0.00	400,055.04	0.00	0.00	0.00	0.00	400,055.04	2,400,330.23					400,055.04	2,400,330.23
01 2 5 5 1 A Programa Sectorial de Educación																			2,400,330.23	0.00	2,400,330.23	2,400,330.23	0.00	400,055.04	0.00	0.00	0.00	0.00	400,055.04	2,400,330.23					400,055.04	2,400,330.23
01 2 5 5 1 A 003 Programa de educación básica para jóvenes y adultos																			2,400,330.23	0.00	2,400,330.23	2,400,330.23	0.00	400,055.04	0.00	0.00	0.00	0.00	400,055.04	2,400,330.23					400,055.04	2,400,330.23
01 2 5 5 1 A 003 01 Asignación Normal																			2,400,330.23	0.00	2,400,330.23	2,400,330.23	0.00	400,055.04	0.00	0.00	0.00	0.00	400,055.04	2,400,330.23					400,055.04	2,400,330.23
01 2 5 5 1 A 003 01 E04 Educación para adultos de calidad																			52,437.67	0.00	52,437.67	52,437.67	0.00	8,739.61	0.00	0.00	0.00	0.00	8,739.61	52,437.67					8,739.61	52,437.67
01 2 5 5 1 A 003 01 E04 A001 Chiapas, La Lectura y La Escritura Nos Une																			52,437.67	0.00	52,437.67	52,437.67	0.00	8,739.61	0.00	0.00	0.00	0.00	8,739.61	52,437.67					8,739.61	52,437.67
01 2 5 5 1 A 003 01 E04 A001 000 Cobertura Estatal																			52,437.67	0.00	52,437.67	52,437.67	0.00	8,739.61	0.00	0.00	0.00	0.00	8,739.61	52,437.67					8,739.61	52,437.67
01 2 5 5 1 A 003 01 E04 A001 000 1 3000 Servicios Generales.																			52,437.67	0.00	52,437.67	52,437.67	0.00	8,739.61	0.00	0.00	0.00	0.00	8,739.61	52,437.67					8,739.61	52,437.67
01 2 5 5 1 A 003 01 E04 A001 000 1 3900 Otros Servicios Generales.																			52,437.67	0.00	52,437.67	52,437.67	0.00	8,739.61	0.00	0.00	0.00	0.00	8,739.61	52,437.67					8,739.61	52,437.67
01 2 5 5 1 A 003 01 E04 A001 000 1 398 Impuesto Sobre Nóminas y Otros que se Deriven de una Relación Laboral.																			52,437.67	0.00	52,437.67	52,437.67	0.00	8,739.61	0.00	0.00	0.00	0.00	8,739.61	52,437.67					8,739.61	52,437.67
01 2 5 5 1 A 003 01 E04 A001 000 1 39801 1 1 5814 5 6 Impuesto Sobre Nóminas y Otros que se Deriven de una Relación Laboral.																			52,437.67	0.00	52,437.67	52,437.67	0.00	8,739.61	0.00	0.00	0.00	0.00	8,739.61	52,437.67					8,739.61	52,437.67
01 2 5 5 1 A 003 01 S01 Servicios de apoyo administrativo																			2,347,892.56	0.00	2,347,892.56	2,347,892.56	0.00	391,315.43	0.00	0.00	0.00	0.00	391,315.43	2,347,892.56					391,315.43	2,347,892.56
01 2 5 5 1 A 003 01 S01 A001 Administración General																			2,347,892.56	0.00	2,347,892.56	2,347,892.56	0.00	391,315.43	0.00	0.00	0.00	0.00	391,315.43	2,347,892.56					391,315.43	2,347,892.56
01 2 5 5 1 A 003 01 S01 A001 000 Cobertura Estatal																			2,347,892.56	0.00	2,347,892.56	2,347,892.56	0.00	391,315.43	0.00	0.00	0.00	0.00	391,315.43	2,347,892.56					391,315.43	2,347,892.56
01 2 5 5 1 A 003 01 S01 A001 000 1 3000 Servicios Generales.																			2,347,892.56	0.00	2,347,892.56	2,347,892.56	0.00	391,315.43	0.00	0.00	0.00	0.00	391,315.43	2,347,892.56					391,315.43	2,347,892.56
01 2 5 5 1 A 003 01 S01 A001 000 1 3900 Otros Servicios Generales.																			2,347,892.56	0.00	2,347,892.56	2,347,892.56	0.00	391,315.43	0.00	0.00	0.00	0.00	391,315.43	2,347,892.56					391,315.43	2,347,892.56
01 2 5 5 1 A 003 01 S01 A001 000 1 398 Impuesto Sobre Nóminas y Otros que se Deriven de una Relación Laboral.																			2,347,892.56	0.00	2,347,892.56	2,347,892.56	0.00	391,315.43	0.00	0.00	0.00	0.00	391,315.43	2,347,892.56					391,315.43	2,347,892.56
01 2 5 5 1 A 003 01 S01 A001 000 1 39801 1 1 5814 5 6 Impuesto Sobre Nóminas y Otros que se Deriven de una Relación Laboral.																			2,347,892.56	0.00	2,347,892.56	2,347,892.56	0.00	391,315.43	0.00	0.00	0.00	0.00	391,315.43	2,347,892.56					391,315.43	2,347,892.56

Handwritten signature

Handwritten signature



GOBIERNO CONSTITUCIONAL DEL ESTADO DE CHIAPAS

SECRETARÍA DE HACIENDA

Otros Recursos - Impuesto a la Venta Final de Gasolina y Diesel (Clasificación Administrativa)

SISTEMA PRESUPUESTARIO 2018

(PESOS)

CIERRE MARZO 2018



EP-5842

Página 1 de 1

martes, 27 de marzo de 2018

21120660 Instituto Chiapaneco de Educación para Jóvenes y Adultos

UR FI FUN SF SSFP PP OA AI PT MPIO COGC GASTO TG TR FF SFTE

DESCRIPCIÓN	Presupuesto Aprobado	Modificación Neta	Presupuesto Modificado	Presupuesto Liberado	Presupuesto por Liberar	Presupuesto Ministrado	Presupuesto Comprometido Modificado	Presupuesto Devengado Modificado	Presupuesto Ejercido Modificado	Presupuesto Pagado Modificado	Disponibilidad Financiera Modificada	Disponible Presupuestario Modificado
Gran Total	233,253.42	0.00	233,253.42	233,253.42	0.00	60,063.37	0.00	0.00	0.00	0.00	60,063.37	233,253.42
Total	233,253.42	0.00	233,253.42	233,253.42	0.00	60,063.37	0.00	0.00	0.00	0.00	60,063.37	233,253.42
TOTAL FUENTE DE FINANCIAMIENTO	233,253.42	0.00	233,253.42	233,253.42	0.00	60,063.37	0.00	0.00	0.00	0.00	60,063.37	233,253.42
TOTAL GLOBAL FUNCIÓN 5 Educación	233,253.42	0.00	233,253.42	233,253.42	0.00	60,063.37	0.00	0.00	0.00	0.00	60,063.37	233,253.42
TOTAL GLOBAL SUBFUENTE DE FINANCIAMIENTO 5 Recursos del Ejercicio	233,253.42	0.00	233,253.42	233,253.42	0.00	60,063.37	0.00	0.00	0.00	0.00	60,063.37	233,253.42
INSTITUCIONALES	233,253.42	0.00	233,253.42	233,253.42	0.00	60,063.37	0.00	0.00	0.00	0.00	60,063.37	233,253.42
01 Departamento de Administración	233,253.42	0.00	233,253.42	233,253.42	0.00	60,063.37	0.00	0.00	0.00	0.00	60,063.37	233,253.42
01 2 Desarrollo Social	233,253.42	0.00	233,253.42	233,253.42	0.00	60,063.37	0.00	0.00	0.00	0.00	60,063.37	233,253.42
01 2 5 Educación	233,253.42	0.00	233,253.42	233,253.42	0.00	60,063.37	0.00	0.00	0.00	0.00	60,063.37	233,253.42
01 2 5 5 Educación para adultos	233,253.42	0.00	233,253.42	233,253.42	0.00	60,063.37	0.00	0.00	0.00	0.00	60,063.37	233,253.42
01 2 5 5 1 Educación para Adultos	233,253.42	0.00	233,253.42	233,253.42	0.00	60,063.37	0.00	0.00	0.00	0.00	60,063.37	233,253.42
01 2 5 5 1 A Programa Sectorial de Educación	233,253.42	0.00	233,253.42	233,253.42	0.00	60,063.37	0.00	0.00	0.00	0.00	60,063.37	233,253.42
01 2 5 5 1 A 003 Programa de educación básica para jóvenes y adultos	233,253.42	0.00	233,253.42	233,253.42	0.00	60,063.37	0.00	0.00	0.00	0.00	60,063.37	233,253.42
01 2 5 5 1 A 003 01 Asignación Normal	233,253.42	0.00	233,253.42	233,253.42	0.00	60,063.37	0.00	0.00	0.00	0.00	60,063.37	233,253.42
01 2 5 5 1 A 003 01 S01 Servicios de apoyo administrativo	233,253.42	0.00	233,253.42	233,253.42	0.00	60,063.37	0.00	0.00	0.00	0.00	60,063.37	233,253.42
01 2 5 5 1 A 003 01 S01 A001 Administración General	233,253.42	0.00	233,253.42	233,253.42	0.00	60,063.37	0.00	0.00	0.00	0.00	60,063.37	233,253.42
01 2 5 5 1 A 003 01 S01 A001 000 Cobertura Estatal	233,253.42	0.00	233,253.42	233,253.42	0.00	60,063.37	0.00	0.00	0.00	0.00	60,063.37	233,253.42
01 2 5 5 1 A 003 01 S01 A001 000 0 2000 Materiales y Suministros.	36,253.42	0.00	36,253.42	36,253.42	0.00	7,563.36	0.00	0.00	0.00	0.00	7,563.36	36,253.42
01 2 5 5 1 A 003 01 S01 A001 000 0 2600 Combustibles, Lubricantes y Aditivos.	36,253.42	0.00	36,253.42	36,253.42	0.00	7,563.36	0.00	0.00	0.00	0.00	7,563.36	36,253.42
01 2 5 5 1 A 003 01 S01 A001 000 0 261 Combustibles, Lubricantes y Aditivos.	36,253.42	0.00	36,253.42	36,253.42	0.00	7,563.36	0.00	0.00	0.00	0.00	7,563.36	36,253.42
01 2 5 5 1 A 003 01 S01 A001 000 0 261111 1 1 5842 5 1 Combustibles.	36,253.42	0.00	36,253.42	36,253.42	0.00	7,563.36	0.00	0.00	0.00	0.00	7,563.36	36,253.42
01 2 5 5 1 A 003 01 S01 A001 000 0 3000 Servicios Generales.	203,000.00	0.00	203,000.00	203,000.00	0.00	52,500.01	0.00	0.00	0.00	0.00	52,500.01	203,000.00
01 2 5 5 1 A 003 01 S01 A001 000 0 3100 Servicios Básicos.	48,000.00	0.00	48,000.00	48,000.00	0.00	13,750.00	0.00	0.00	0.00	0.00	13,750.00	48,000.00
01 2 5 5 1 A 003 01 S01 A001 000 0 311 Energía Eléctrica.	21,000.00	0.00	21,000.00	21,000.00	0.00	7,000.00	0.00	0.00	0.00	0.00	7,000.00	21,000.00
01 2 5 5 1 A 003 01 S01 A001 000 0 31101 1 1 5842 5 1 Servicio de Energía Eléctrica.	21,000.00	0.00	21,000.00	21,000.00	0.00	7,000.00	0.00	0.00	0.00	0.00	7,000.00	21,000.00
01 2 5 5 1 A 003 01 S01 A001 000 0 313 Agua.	2,000.00	0.00	2,000.00	2,000.00	0.00	500.01	0.00	0.00	0.00	0.00	500.01	2,000.00
01 2 5 5 1 A 003 01 S01 A001 000 0 31301 1 1 5842 5 1 Servicio de Agua.	2,000.00	0.00	2,000.00	2,000.00	0.00	500.01	0.00	0.00	0.00	0.00	500.01	2,000.00
01 2 5 5 1 A 003 01 S01 A001 000 0 314 Telefonía Tradicional.	15,000.00	0.00	15,000.00	15,000.00	0.00	3,750.00	0.00	0.00	0.00	0.00	3,750.00	15,000.00
01 2 5 5 1 A 003 01 S01 A001 000 0 31401 1 1 5842 5 1 Servicio Telefónico Convencional.	15,000.00	0.00	15,000.00	15,000.00	0.00	3,750.00	0.00	0.00	0.00	0.00	3,750.00	15,000.00
01 2 5 5 1 A 003 01 S01 A001 000 0 317 Servicios de Acceso de Internet, Redes y Procesamiento de Información.	10,000.00	0.00	10,000.00	10,000.00	0.00	2,499.99	0.00	0.00	0.00	0.00	2,499.99	10,000.00
01 2 5 5 1 A 003 01 S01 A001 000 0 31706 1 1 5842 5 1 Servicios de Internet.	10,000.00	0.00	10,000.00	10,000.00	0.00	2,499.99	0.00	0.00	0.00	0.00	2,499.99	10,000.00
01 2 5 5 1 A 003 01 S01 A001 000 0 3200 Servicios de Arrendamiento.	150,000.00	0.00	150,000.00	150,000.00	0.00	37,500.00	0.00	0.00	0.00	0.00	37,500.00	150,000.00
01 2 5 5 1 A 003 01 S01 A001 000 0 322 Arrendamiento de Edificios.	150,000.00	0.00	150,000.00	150,000.00	0.00	37,500.00	0.00	0.00	0.00	0.00	37,500.00	150,000.00
01 2 5 5 1 A 003 01 S01 A001 000 0 32201 1 1 5842 5 1 Arrendamiento de Edificios y Locales.	150,000.00	0.00	150,000.00	150,000.00	0.00	37,500.00	0.00	0.00	0.00	0.00	37,500.00	150,000.00
01 2 5 5 1 A 003 01 S01 A001 000 0 3400 Servicios Financieros, Bancarios y Comerciales.	5,000.00	0.00	5,000.00	5,000.00	0.00	1,250.01	0.00	0.00	0.00	0.00	1,250.01	5,000.00
01 2 5 5 1 A 003 01 S01 A001 000 0 341 Servicios Financieros y Bancarios.	5,000.00	0.00	5,000.00	5,000.00	0.00	1,250.01	0.00	0.00	0.00	0.00	1,250.01	5,000.00
01 2 5 5 1 A 003 01 S01 A001 000 0 34101 1 1 5842 5 1 Servicios Bancarios y Financieros.	5,000.00	0.00	5,000.00	5,000.00	0.00	1,250.01	0.00	0.00	0.00	0.00	1,250.01	5,000.00

Handwritten signatures in blue ink.



GOBIERNO CONSTITUCIONAL DEL ESTADO DE CHIAPAS

SECRETARÍA DE HACIENDA

Recurso Federales - Fondo de aportaciones para la educación tecnológica y de adultos (Clasificación Administrativa)

SISTEMA PRESUPUESTARIO 2018

(PESOS)

CIERRE MARZO 2018



EP-5826

Página 1 de 5

martes, 27 de marzo de 2018

21120660 Instituto Chiapaneco de Educación para Jóvenes y Adultos

Table with columns: UR, FI, FUN, SF, SS, FP, PP, OA, AI, PT, MPIO, COGC, GASTO, TG, TR, FF, SFTE, DESCRIPCIÓN, Presupuesto Aprobado, Modificación Neta, Presupuesto Modificado, Presupuesto Liberado, Presupuesto por Liberar, Presupuesto Ministrado, Presupuesto Comprometido Modificado, Presupuesto Devengado Modificado, Presupuesto Ejercido Modificado, Presupuesto Pagado Modificado, Disponibilidad Financiera Modificada, Disponible Presupuestario Modificado.

Handwritten signatures and initials in blue ink.



GOBIERNO CONSTITUCIONAL DEL ESTADO DE CHIAPAS
SECRETARÍA DE HACIENDA



Recurso Federales - Programas sujetos a reglas de operación (Clasificación Administrativa)
SISTEMA PRESUPUESTARIO 2018
(PESOS)
CIERRE MARZO 2018

EP-5932

21120660 Instituto Chiapaneco de Educación para Jóvenes y Adultos

Página 1 de 1
martes, 27 de marzo de 2018

UR	FI	FUN	SF	SSF	PS	PP	DA	AI	PT	MPIO	COGC	GASTO	TG	TR	FF	SFTE	DESCRIPCIÓN	Presupuesto Aprobado	Modificación Neta	Presupuesto Modificado	Presupuesto Liberado	Presupuesto por Liberar	Presupuesto Ministrado	Presupuesto Comprometido Modificado	Presupuesto Devengado Modificado	Presupuesto Ejercido Modificado	Presupuesto Pagado Modificado	Disponibilidad Financiera Modificada	Disponible Presupuestario Modificado						
Gran Total																		113,576,545.00	0.00	113,576,545.00	0.00	113,576,545.00	0.00	0.00	0.00	0.00	0.00	0.00	0.00	0.00	0.00	0.00	0.00	0.00	0.00
Total																		113,576,545.00	0.00	113,576,545.00	0.00	113,576,545.00	0.00	0.00	0.00	0.00	0.00	0.00	0.00	0.00	0.00	0.00	0.00	0.00	0.00
TOTAL FUENTE DE FINANCIAMIENTO																		113,576,545.00	0.00	113,576,545.00	0.00	113,576,545.00	0.00	0.00	0.00	0.00	0.00	0.00	0.00	0.00	0.00	0.00	0.00	0.00	0.00
TOTAL GLOBAL FUNCIÓN 5 Educación																		113,576,545.00	0.00	113,576,545.00	0.00	113,576,545.00	0.00	0.00	0.00	0.00	0.00	0.00	0.00	0.00	0.00	0.00	0.00	0.00	0.00
TOTAL GLOBAL SUBFUENTE DE FINANCIAMIENTO 5 Recursos del Ejercicio																		113,576,545.00	0.00	113,576,545.00	0.00	113,576,545.00	0.00	0.00	0.00	0.00	0.00	0.00	0.00	0.00	0.00	0.00	0.00	0.00	0.00
INSTITUCIONALES																		113,576,545.00	0.00	113,576,545.00	0.00	113,576,545.00	0.00	0.00	0.00	0.00	0.00	0.00	0.00	0.00	0.00	0.00	0.00	0.00	0.00
04																	Departamento de Planeación y Seguimiento Operativo	113,576,545.00	0.00	113,576,545.00	0.00	113,576,545.00	0.00	0.00	0.00	0.00	0.00	0.00	0.00	0.00					
04	2																Desarrollo Social	113,576,545.00	0.00	113,576,545.00	0.00	113,576,545.00	0.00	0.00	0.00	0.00	0.00	0.00	0.00	0.00	0.00				
04	2	5															Educación	113,576,545.00	0.00	113,576,545.00	0.00	113,576,545.00	0.00	0.00	0.00	0.00	0.00	0.00	0.00	0.00	0.00				
04	2	5	5														Educación para adultos	113,576,545.00	0.00	113,576,545.00	0.00	113,576,545.00	0.00	0.00	0.00	0.00	0.00	0.00	0.00	0.00	0.00	0.00			
04	2	5	5	1													Educación para Adultos	113,576,545.00	0.00	113,576,545.00	0.00	113,576,545.00	0.00	0.00	0.00	0.00	0.00	0.00	0.00	0.00	0.00	0.00			
04	2	5	5	1	A												Programa Sectorial de Educación	113,576,545.00	0.00	113,576,545.00	0.00	113,576,545.00	0.00	0.00	0.00	0.00	0.00	0.00	0.00	0.00	0.00	0.00			
04	2	5	5	1	A	003											Programa de educación básica para jóvenes y adultos	113,576,545.00	0.00	113,576,545.00	0.00	113,576,545.00	0.00	0.00	0.00	0.00	0.00	0.00	0.00	0.00	0.00	0.00			
04	2	5	5	1	A	003	01										Asignación Normal	113,576,545.00	0.00	113,576,545.00	0.00	113,576,545.00	0.00	0.00	0.00	0.00	0.00	0.00	0.00	0.00	0.00	0.00			
04	2	5	5	1	A	003	01	E04									Educación para adultos de calidad	113,576,545.00	0.00	113,576,545.00	0.00	113,576,545.00	0.00	0.00	0.00	0.00	0.00	0.00	0.00	0.00	0.00	0.00	0.00		
04	2	5	5	1	A	003	01	E04	A002								Atención a la Demanda de Educación para Jóvenes y Adultos	113,576,545.00	0.00	113,576,545.00	0.00	113,576,545.00	0.00	0.00	0.00	0.00	0.00	0.00	0.00	0.00	0.00	0.00	0.00		
04	2	5	5	1	A	003	01	E04	A002	000							Cobertura Estatal	113,576,545.00	0.00	113,576,545.00	0.00	113,576,545.00	0.00	0.00	0.00	0.00	0.00	0.00	0.00	0.00	0.00	0.00	0.00		
04	2	5	5	1	A	003	01	E04	A002	000	0	4000					Transferencias, Asignaciones, Subsidios y Otras Ayudas.	113,576,545.00	0.00	113,576,545.00	0.00	113,576,545.00	0.00	0.00	0.00	0.00	0.00	0.00	0.00	0.00	0.00	0.00	0.00	0.00	
04	2	5	5	1	A	003	01	E04	A002	000	0	4400					Ayudas Sociales.	113,576,545.00	0.00	113,576,545.00	0.00	113,576,545.00	0.00	0.00	0.00	0.00	0.00	0.00	0.00	0.00	0.00	0.00	0.00	0.00	
04	2	5	5	1	A	003	01	E04	A002	000	0	443					Ayudas Sociales a Instituciones de Enseñanza.	113,576,545.00	0.00	113,576,545.00	0.00	113,576,545.00	0.00	0.00	0.00	0.00	0.00	0.00	0.00	0.00	0.00	0.00	0.00	0.00	
04	2	5	5	1	A	003	01	E04	A002	000	0	44303	1	2	5932	5	1	Ayudas a Voluntarios que Participan en Programas Especiales de Educación.	113,576,545.00	0.00	113,576,545.00	0.00	113,576,545.00	0.00	0.00	0.00	0.00	0.00	0.00	0.00	0.00	0.00	0.00	0.00	0.00