



2112 0660

**INSTITUTO CHIAPANECO DE EDUCACIÓN PARA JÓVENES Y  
ADULTOS**

# **CUENTA PÚBLICA ESTATAL**

**INFORMACIÓN PRESUPUESTAL**

**PRIMER TRIMESTRE**

**EJERCICIO FISCAL  
2019**

---

**INFORMACIÓN ARMONIZADA  
CONAC**

---

**GOBIERNO CONSTITUCIONAL DEL ESTADO DE CHIAPAS**  
**INSTITUTO CHIAPANECO DE EDUCACIÓN PARA JÓVENES Y ADULTOS**  
**SISTEMA CONTABLE 2019**

**ESTADO ANALÍTICO DE INGRESOS**

**DEL 1o. DE ENERO AL 31 DE MARZO DE 2019**

Página 1 de 1  
05/04/2019

Fecha:

RUBRO DE INGRESOS	INGRESO					DIFERENCIA (RECAUDADO - ESTIMADO)
	ESTIMADO	AMPLIACIONES Y REDUCCIONES	MODIFICADO	DEVENGADO	RECAUDADO	
Impuestos	0.00	0.00	0.00	0.00	0.00	0.00
Cuotas y Aportaciones de Seguridad Social	0.00	0.00	0.00	0.00	0.00	0.00
Contribuciones de Mejoras	0.00	0.00	0.00	0.00	0.00	0.00
Derechos	0.00	0.00	0.00	0.00	0.00	0.00
<b>Productos</b>	<b>0.00</b>	<b>0.00</b>	<b>0.00</b>	<b>0.00</b>	<b>0.00</b>	<b>0.00</b>
Corriente	0.00	0.00	0.00	0.00	0.00	0.00
Capital	0.00	0.00	0.00	0.00	0.00	0.00
<b>Aprovechamientos</b>	<b>0.00</b>	<b>0.00</b>	<b>0.00</b>	<b>0.00</b>	<b>0.00</b>	<b>0.00</b>
Corriente	0.00	0.00	0.00	0.00	0.00	0.00
Capital	0.00	0.00	0.00	0.00	0.00	0.00
Ingresos por Venta de Bienes y Servicios	0.00	0.00	0.00	0.00	0.00	0.00
Participaciones y Aportaciones	179,765,975.00	0.00	179,765,975.00	50,615,724.00	50,615,724.00	(129,150,251.00)
Transferencias, Asignaciones, Subsidios y Otras Ayudas	157,827,156.08	0.00	157,827,156.08	1,465,353.41	1,465,353.41	(156,361,802.67)
Ingresos Derivados de Financiamientos	0.00	0.00	0.00	0.00	0.00	0.00
<b>Total</b>	<b>337,593,131.08</b>	<b>0.00</b>	<b>337,593,131.08</b>	<b>52,081,077.41</b>	<b>52,081,077.41</b>	
<b>Ingresos Excedentes</b>						<b>(285,512,053.67)</b>

RUBRO DE INGRESOS	INGRESO					DIFERENCIA (RECAUDADO - ESTIMADO)
	ESTIMADO	AMPLIACIONES Y REDUCCIONES	MODIFICADO	DEVENGADO	RECAUDADO	
<b>Ingresos del Gobierno</b>	<b>179,765,975.00</b>	<b>0.00</b>	<b>179,765,975.00</b>	<b>50,615,724.00</b>	<b>50,615,724.00</b>	<b>(129,150,251.00)</b>
Impuestos	0.00	0.00	0.00	0.00	0.00	0.00
Contribuciones de Mejoras	0.00	0.00	0.00	0.00	0.00	0.00
Derechos	0.00	0.00	0.00	0.00	0.00	0.00
<b>Productos</b>	<b>0.00</b>	<b>0.00</b>	<b>0.00</b>	<b>0.00</b>	<b>0.00</b>	<b>0.00</b>
Corriente	0.00	0.00	0.00	0.00	0.00	0.00
Capital	0.00	0.00	0.00	0.00	0.00	0.00
<b>Aprovechamientos</b>	<b>0.00</b>	<b>0.00</b>	<b>0.00</b>	<b>0.00</b>	<b>0.00</b>	<b>0.00</b>
Corriente	0.00	0.00	0.00	0.00	0.00	0.00
Capital	0.00	0.00	0.00	0.00	0.00	0.00
Participaciones y Aportaciones	179,765,975.00	0.00	179,765,975.00	50,615,724.00	50,615,724.00	(129,150,251.00)
Transferencias, Asignaciones, Subsidios y Otras Ayudas	0.00	0.00	0.00	0.00	0.00	0.00
<b>Ingresos de organismos y Empresas</b>	<b>157,827,156.08</b>	<b>0.00</b>	<b>157,827,156.08</b>	<b>1,465,353.41</b>	<b>1,465,353.41</b>	<b>(156,361,802.67)</b>
Cuotas y Aportaciones de Seguridad Social	0.00	0.00	0.00	0.00	0.00	0.00
Ingresos por Venta de Bienes y Servicios	0.00	0.00	0.00	0.00	0.00	0.00
Transferencias, Asignaciones, Subsidios y Otras Ayudas	157,827,156.08	0.00	157,827,156.08	1,465,353.41	1,465,353.41	(156,361,802.67)
<b>Ingresos Derivados de Financiamiento</b>	<b>0.00</b>	<b>0.00</b>	<b>0.00</b>	<b>0.00</b>	<b>0.00</b>	<b>0.00</b>
Ingresos Derivados de Financiamientos	0.00	0.00	0.00	0.00	0.00	0.00
<b>Total</b>	<b>337,593,131.08</b>	<b>0.00</b>	<b>337,593,131.08</b>	<b>52,081,077.41</b>	<b>52,081,077.41</b>	
<b>Ingresos Excedentes</b>						<b>(285,512,053.67)</b>



**CP. Nancy Beatriz Torres Quevedo**  
 Jefa del Departamento de Administración



**C.P. Ayde del Carmen Garcia Zarate.**  
 Coordinador de la Unidad de Recursos Financieros

"Bajo protesta de decir verdad declaramos que los Estados Financieros y sus notas, son razonablemente correctos y son responsabilidad del emisor".



GOBIERNO CONSTITUCIONAL DEL ESTADO DE CHIAPAS  
INSTITUTO CHIAPANECO DE EDUCACIÓN PARA JÓVENES Y  
ADULTOS  
SISTEMA CONTABLE 2019  
ENDEUDAMIENTO NETO

DEL 1o. DE ENERO AL 31 DE MARZO DE 2019

Fecha:

Página 1 de 1  
05/04/2019

IDENTIFICACIÓN DE CRÉDITO O INSTRUMENTO	CONTRATACIÓN/ COLOCACIÓN	AMORTIZACIÓN	ENDEUDAMIENTO NETO
CRÉDITOS BANCARIOS			


TOTAL CRÉDITOS BANCARIOS

OTROS INSTRUMENTOS DE DEUDA

**NO APLICA**

TOTAL OTROS INSTRUMENTOS DE DEUDA

TOTAL



CP. Fancy Beatriz Torres Quevedo

Jefa del Departamento de Administración



C.P. Ayde del Carmen García Zarate.

Coordinador de la Unidad de Recursos Financieros

"Bajo protesta de decir verdad declaramos que los Estados Financieros y sus notas, son razonablemente correctos y son responsabilidad del emisor".



GOBIERNO CONSTITUCIONAL DEL ESTADO DE CHIAPAS  
INSTITUTO CHIAPANECO DE EDUCACIÓN PARA JÓVENES Y  
ADULTOS  
SISTEMA CONTABLE 2019  
INTERESES DE LA DEUDA  
DEL 1o. DE ENERO AL 31 DE MARZO DE 2019

Fecha:

Página 1 de 1  
05/04/2019

IDENTIFICACIÓN DE CRÉDITO O INSTRUMENTO	DEVENGADO	PAGADO
CRÉDITOS BANCARIOS		

TOTAL DE INTERESES DE CRÉDITOS BANCARIOS

OTROS INSTRUMENTOS DE DEUDA
-----------------------------

TOTAL DE INTERESES DE OTROS INSTRUMENTOS DE DEUDA

TOTAL

NO APLICA

  
CP. Fancy Beatriz Torres Quevedo  
Jefa del Departamento de Administración

  
C.P. Ayde del Carmen García Zarate.  
Coordinador de la Unidad de Recursos Financieros

“Bajo protesta de decir verdad declaramos que los Estados Financieros y sus notas, son razonablemente correctos y son responsabilidad del emisor”.

**GOBIERNO DEL ESTADO DE CHIAPAS**  
RAMO O DEPENDENCIA: Instituto Chiapaneco de Educación para Jóvenes y Adultos  
**ESTADO ANALÍTICO DEL EJERCICIO DEL PRESUPUESTO DE EGRESOS CLASIFICACIÓN POR OBJETO DEL GASTO**  
(CAPITULOS Y CONCEPTOS)  
DEL 1 DE ENERO AL 29 DE MARZO DE 2019

(Pesos)

RPA-1

CAPG	CG	DESCRIPCIÓN	PRESUPUESTO DE EGRESOS					SUB EJERCICIO
			APROBADO	AMPLIACIONES - REDUCCIONES	MODIFICADO	DEVENGADO	PAGADO	
1000		<b>Servicios Personales.</b>	<b>125,340,867.87</b>	<b>0.00</b>	<b>125,340,867.87</b>	<b>28,802,274.40</b>	<b>26,422,114.17</b>	<b>96,538,593.47</b>
	1100	Remuneraciones al Personal de Carácter Permanente.	42,337,924.43	397,867.09	42,735,791.52	10,555,221.36	10,276,488.70	32,180,570.16
	1200	Remuneraciones al Personal de Carácter Transitorio.	6,320,010.92	-161,582.83	6,158,428.09	1,325,160.24	1,228,634.08	4,833,267.85
	1300	Remuneraciones Adicionales y Especiales.	23,287,675.92	-842,632.74	22,445,043.18	6,485,619.87	6,153,300.58	15,959,423.31
	1400	Seguridad Social.	14,850,831.83	-2,033,448.11	12,817,383.72	2,062,146.43	1,948,751.42	10,755,237.29
	1500	Otras Prestaciones Sociales y Económicas.	8,034,186.44	120,453.16	8,154,639.60	1,989,769.85	1,630,224.64	6,164,869.75
	1700	Pago de Estímulos a Servidores Públicos.	30,510,238.33	2,519,343.43	33,029,581.76	6,384,356.65	5,184,714.75	26,645,225.11
2000		<b>Materiales y Suministros.</b>	<b>20,403,161.80</b>	<b>-6,138,536.38</b>	<b>14,264,625.42</b>	<b>2,736,115.74</b>	<b>2,733,672.74</b>	<b>11,528,509.68</b>
	2100	Materiales de Administración, Emisión de Documentos y Artículos Oficiales.	7,920,586.36	-1,443,080.14	6,477,506.22	1,368,996.25	1,368,996.25	5,108,509.97
	2200	Alimentos y Utensilios.	930,010.14	-530,010.14	400,000.00	171,690.40	171,690.40	228,309.60
	2400	Materiales y Artículos de Construcción y de Reparación.	1,361,800.57	-14,800.55	1,347,000.02	202,459.89	202,459.89	1,144,540.13
	2500	Productos Químicos, Farmacéuticos y de Laboratorio.	13,285.86	-9,285.86	4,000.00	2,443.00	0.00	1,557.00
	2600	Combustibles, Lubricantes y Aditivos.	7,964,519.77	-4,414,266.35	3,550,253.42	751,003.04	751,003.04	2,799,250.38
	2700	Vestuario, Blancos, Prendas de Protección y Artículos Deportivos.	578,798.45	105,591.55	684,390.00	35,994.35	35,994.35	648,395.65
	2900	Herramientas, Refacciones y Accesorios Menores.	1,634,160.65	167,315.11	1,801,475.76	203,528.81	203,528.81	1,597,946.95
3000		<b>Servicios Generales.</b>	<b>32,106,826.43</b>	<b>-9,663,285.22</b>	<b>22,443,541.21</b>	<b>5,271,383.71</b>	<b>5,083,052.38</b>	<b>17,172,157.50</b>
	3100	Servicios Básicos.	3,701,505.84	-1,255,505.84	2,446,000.00	354,788.38	344,824.38	2,091,211.62
	3200	Servicios de Arrendamiento.	10,358,325.19	-4,622,569.63	5,735,755.56	1,422,562.24	1,408,156.14	4,313,193.32
	3300	Servicios Profesionales, Científicos, Técnicos y Otros Servicios.	7,342,830.39	-3,120,762.18	4,222,068.21	885,358.93	830,831.09	3,336,709.28
	3400	Servicios Financieros, Bancarios y Comerciales.	467,658.01	-87,658.01	380,000.00	107,147.27	106,313.93	272,852.73
	3500	Servicios de Instalación, Reparación, Mantenimiento y Conservación.	1,887,498.44	490,380.08	2,377,878.52	328,346.58	328,346.58	2,049,531.94
	3600	Servicios de Comunicación Social y Publicidad.	626,826.98	-116,826.98	510,000.00	97,633.49	97,633.49	412,366.51
	3700	Servicios de Traslado y Viáticos.	4,673,129.08	-729,414.37	3,943,714.71	1,417,632.13	1,417,632.13	2,526,082.58
	3800	Servicios Oficiales.	333,561.51	-30,061.51	303,500.00	268,065.69	159,465.64	35,434.31
	3900	Otros Servicios Generales.	2,715,490.99	-190,866.78	2,524,624.21	389,849.00	389,849.00	2,134,775.21





GOBIERNO DEL ESTADO DE CHIAPAS  
 RAMO O DEPENDENCIA: Instituto Chiapaneco de Educación para Jóvenes y Adultos  
 ESTADO ANALÍTICO DEL EJERCICIO DEL PRESUPUESTO DE EGRESOS CLASIFICACIÓN POR OBJETO DEL GASTO  
 (CAPITULOS Y CONCEPTOS)  
 DEL 1 DE ENERO AL 29 DE MARZO DE 2019



(Pesos)

RPA-1

CAPG	CG	DESCRIPCIÓN	PRESUPUESTO DE EGRESOS					SUB EJERCICIO
			APROBADO	AMPLIACIONES - REDUCCIONES	MODIFICADO	DEVENGADO	PAGADO	
4000		Transferencias, Asignaciones, Subsidios y Otras Ayudas.	159,975,528.40	15,801,821.60	175,777,350.00	6,181,299.00	6,181,299.00	169,596,051.00
	4400	Ayudas Sociales.	159,975,528.40	15,801,821.60	175,777,350.00	6,181,299.00	6,181,299.00	169,596,051.00
<b>TOTAL DEL GASTO:</b>			<b>337,826,384.50</b>	<b>0.00</b>	<b>337,826,384.50</b>	<b>42,991,072.85</b>	<b>40,420,138.29</b>	<b>294,835,311.65</b>

ESTADO ANALÍTICO DEL EJERCICIO DEL PRESUPUESTO DE EGRESOS CLASIFICACIÓN ECONÓMICA POR TIPO  
DE GASTO  
DEL 1 DE ENERO AL 29 DE MARZO DE 2019

(Pesos)

RPA-2

CONCEPTO	PRESUPUESTO DE EGRESOS					SUB EJERCICIO
	APROBADO	AMPLIACIONES - REDUCCIONES	MODIFICADO	DEVENGADO	PAGADO	
GASTO CORRIENTE	337,826,384.50	0.00	337,826,384.50	42,991,072.85	40,420,138.29	294,835,311.65
GASTO DE CAPITAL	0.00	0.00	0.00	0.00	0.00	0.00
AMORTIZACIÓN DE LA DEUDA Y DISMINUCIÓN DE PASIVOS	0.00	0.00	0.00	0.00	0.00	0.00
PENSIONES Y JUBILACIONES	0.00	0.00	0.00	0.00	0.00	0.00
PARTICIPACIONES	0.00	0.00	0.00	0.00	0.00	0.00
<b>TOTAL DEL GASTO:</b>	<b>337,826,384.50</b>	<b>0.00</b>	<b>337,826,384.50</b>	<b>42,991,072.85</b>	<b>40,420,138.29</b>	<b>294,835,311.65</b>








GOBIERNO DEL  
ESTADO DE CHIAPAS

GOBIERNO CONSTITUCIONAL DEL ESTADO DE CHIAPAS  
RAMO O DEPENDENCIA: Instituto Chiapaneco de Educación para Jóvenes y Adultos  
ESTADO ANALÍTICO DEL EJERCICIO DEL PRESUPUESTO DE EGRESOS EN CLASIFICACIÓN  
ADMINISTRATIVA/ORGANISMO  
DEL 1 DE ENERO AL 29 DE MARZO DE 2019



(Pesos)

CONCEPTO	PRESUPUESTO DE EGRESOS					SUB EJERCICIO
	APROBADO	AMPLIACIONES - REDUCCIONES	MODIFICADO	DEVENGADO	PAGADO	
NO APLICA						



GOBIERNO DEL  
ESTADO DE CHIAPAS

GOBIERNO CONSTITUCIONAL DEL ESTADO DE CHIAPAS  
RAMO O DEPENDENCIA: Instituto Chiapaneco de Educación para Jóvenes y Adultos  
ESTADO ANALÍTICO DEL EJERCICIO DEL PRESUPUESTO DE EGRESOS EN CLASIFICACIÓN  
ADMINISTRATIVA/PODERES  
DEL 1 DE ENERO AL 29 DE MARZO DE 2019



(Pesos)

RPA-4

CONCEPTO	PRESUPUESTO DE EGRESOS					SUB EJERCICIO
	APROBADO	AMPLIACIONES - REDUCCIONES	MODIFICADO	DEVENGADO	PAGADO	
PODER EJECUTIVO						NO APLICA
PODER LEGISLATIVO						NO APLICA
PODER JUDICIAL						NO APLICA
ORGANOS AUTONOMOS						NO APLICA



Gobierno Constitucional del Estado de Chiapas  
Ramo o Dependencia: Instituto Chiapaneco de Educación para Jóvenes y Adultos  
Estado Analítico del Ejercicio del Presupuesto de Egresos en Clasificación  
Administrativa/Entidades  
del 1 de Enero al 29 de Marzo de 2019



(Pesos)

RPA-5

CONCEPTO	PRESUPUESTO DE EGRESOS					SUBEJERCICIO
	APROBADO	AMPLIACIONES - REDUCCIONES	MODIFICADO	DEVENGADO	PAGADO	
ENTIDADES PARAESTATALES Y FIDEICOMISOS NO EMPRESARIALES Y NO FINANCIEROS	NO APLICA					
INSTITUCIONES PÚBLICAS DE SEGURIDAD SOCIAL	NO APLICA					
ENTIDADES PARAESTATALES EMPRESARIALES NO FINANCIERAS CON PARTICIPACION ESTATAL MAYORITARIA	NO APLICA					



GOBIERNO DEL ESTADO DE CHIAPAS  
RAMO O DEPENDENCIA: Instituto Chiapaneco de Educación para Jóvenes y Adultos  
ESTADO ANALÍTICO DEL EJERCICIO DEL PRESUPUESTO DE EGRESOS CLASIFICACIÓN FUNCIONAL (FINALIDAD  
Y FUNCIÓN)  
DEL 1 DE ENERO AL 29 DE MARZO DE 2019

(Pesos)

RPA-6

FI	FU	CONCEPTO	EGRESOS					SUB EJERCICIO
			APROBADO	AMPLIACIONES - REDUCCIONES	MODIFICADO	DEVENGADO	PAGADO	
2		Desarrollo Social	337,826,384.50	0.00	337,826,384.50	42,991,072.85	40,420,138.29	294,835,311.65
	2.5	Educación	337,826,384.50	0.00	337,826,384.50	42,991,072.85	40,420,138.29	294,835,311.65
<b>TOTAL DEL GASTO:</b>			<b>337,826,384.50</b>	<b>0.00</b>	<b>337,826,384.50</b>	<b>42,991,072.85</b>	<b>40,420,138.29</b>	<b>294,835,311.65</b>



---

**ESTADOS E INFORMES  
PRESUPUESTARIOS**

---



GOBIERNO DEL ESTADO DE CHIAPAS  
 RAMO O DEPENDENCIA: Instituto Chiapaneco de Educación para Jóvenes y Adultos  
 GASTO POR CATEGORÍA PROGRAMÁTICA  
 DEL 1 DE ENERO AL 29 DE MARZO DE 2019  
 (Pesos)

RPA-7

CONCEPTO	PRESUPUESTO DE EGRESOS					SUBEJERCICIO
	APROBADO	AMPLIACIONES - REDUCCIONES	MODIFICADO	DEVENGADO	PAGADO	
<b>Programas</b>	<b>337,826,384.50</b>	<b>0.00</b>	<b>337,826,384.50</b>	<b>42,991,072.85</b>	<b>40,420,138.29</b>	<b>294,835,311.65</b>
<b>Subsidios: Sector Social y Privado o Entidades Federativas y Municipios</b>	<b>0.00</b>	<b>0.00</b>	<b>0.00</b>	<b>0.00</b>	<b>0.00</b>	<b>0.00</b>
Otros Subsidios	0.00	0.00	0.00	0.00	0.00	0.00
Sujetos a Reglas de Operación	0.00	0.00	0.00	0.00	0.00	0.00
<b>Desempeño de las Funciones</b>	<b>337,826,384.50</b>	<b>0.00</b>	<b>337,826,384.50</b>	<b>42,991,072.85</b>	<b>40,420,138.29</b>	<b>294,835,311.65</b>
Específicos	0.00	0.00	0.00	0.00	0.00	0.00
Funciones de las Fuerzas Armadas (Únicamente Gobierno Federal)	0.00	0.00	0.00	0.00	0.00	0.00
Planeación, seguimiento y evaluación de políticas públicas	0.00	0.00	0.00	0.00	0.00	0.00
Prestación de Servicios Públicos	337,826,384.50	0.00	337,826,384.50	42,991,072.85	40,420,138.29	294,835,311.65
Promoción y fomento	0.00	0.00	0.00	0.00	0.00	0.00
Provisión de Bienes Públicos	0.00	0.00	0.00	0.00	0.00	0.00
Proyectos de inversión	0.00	0.00	0.00	0.00	0.00	0.00
Regulación y supervisión	0.00	0.00	0.00	0.00	0.00	0.00
<b>Administrativos y de Apoyo</b>	<b>0.00</b>	<b>0.00</b>	<b>0.00</b>	<b>0.00</b>	<b>0.00</b>	<b>0.00</b>
Apoyo a la función pública y al mejoramiento de la gestión	0.00	0.00	0.00	0.00	0.00	0.00
Apoyo al proceso presupuestario y para mejorar la eficiencia institucional	0.00	0.00	0.00	0.00	0.00	0.00
Operaciones ajenas	0.00	0.00	0.00	0.00	0.00	0.00
<b>Compromisos</b>	<b>0.00</b>	<b>0.00</b>	<b>0.00</b>	<b>0.00</b>	<b>0.00</b>	<b>0.00</b>
Desastres Naturales	0.00	0.00	0.00	0.00	0.00	0.00
Obligaciones de cumplimiento de resolución jurisdiccional	0.00	0.00	0.00	0.00	0.00	0.00
<b>Obligaciones</b>	<b>0.00</b>	<b>0.00</b>	<b>0.00</b>	<b>0.00</b>	<b>0.00</b>	<b>0.00</b>
Aportaciones a fondos de estabilización	0.00	0.00	0.00	0.00	0.00	0.00
Aportaciones a fondos de inversión y reestructura de pensiones	0.00	0.00	0.00	0.00	0.00	0.00
Aportaciones a la seguridad social	0.00	0.00	0.00	0.00	0.00	0.00
Pensiones y jubilaciones	0.00	0.00	0.00	0.00	0.00	0.00
<b>Programas de Gasto Federalizado (Gobierno Federal)</b>	<b>0.00</b>	<b>0.00</b>	<b>0.00</b>	<b>0.00</b>	<b>0.00</b>	<b>0.00</b>
Gasto Federalizado	0.00	0.00	0.00	0.00	0.00	0.00
<b>Participaciones a entidades federativas y municipios</b>	<b>0.00</b>	<b>0.00</b>	<b>0.00</b>	<b>0.00</b>	<b>0.00</b>	<b>0.00</b>
<b>Costo financiero, deuda o apoyos a deudores y ahorradores de la banca</b>	<b>0.00</b>	<b>0.00</b>	<b>0.00</b>	<b>0.00</b>	<b>0.00</b>	<b>0.00</b>
<b>Adeudos de ejercicios fiscales anteriores</b>	<b>0.00</b>	<b>0.00</b>	<b>0.00</b>	<b>0.00</b>	<b>0.00</b>	<b>0.00</b>
<b>TOTAL DEL GASTO:</b>	<b>337,826,384.50</b>	<b>0.00</b>	<b>337,826,384.50</b>	<b>42,991,072.85</b>	<b>40,420,138.29</b>	<b>294,835,311.65</b>



PROGRAMAS Y PROYECTOS DE INVERSIÓN  
DEL 1 DE ENERO AL 31 DE MARZO DEL 2019

PP	PROGRAMA PRESUPUESTARIO / PROYECTO ESTRATÉGICO	MUNICIPIO / COBERTURA	PRESUPUESTO DE EGRESOS				AVANCE % DEVENGADO/ MODIFICADO
			APROBADO	MODIFICADO	DEVENGADO	PAGADO	

NO APLICA.

*[Handwritten signature]* *[Handwritten signature]*

---

**REINTEGROS FEDERALIZADOS**

---


GOBIERNO CONSTITUCIONAL DEL ESTADO DE CHIAPAS  
INSTITUTO CHIAPANECO DE EDUCACIÓN PARA JÓVENES Y ADULTOS

SISTEMA CONTABLE 2019  
FORMATO DEL EJERCICIO Y DESTINO DE GASTO FEDERALIZADO Y REINTEGROS  
DEL 1o. DE ENERO AL 31 DE MARZO DE 2019

Página 1 de 1  
05/04/2019

Fecha:

Programa o Fondo	Destino de los Recursos	Ejercicio		Reintegro
		DEVENGADO	PAGADO	
5826 - 02 - FAETA Educación de Adultos. Ramo 33 - 1010	Cobertura Estatal	41,635,966.06	39,222,098.79	0.00



CP. Fancy Beatriz Torres Quevedo  
Jefa del Departamento de Administración



C.P. Ayde del Carmen García Zarate.  
Coordinador de la Unidad de Recursos Financieros

"Bajo protesta de decir verdad declaramos que los Estados Financieros y sus notas, son razonablemente correctos y son responsabilidad del emisor".



---

**INFORMACIÓN LEY DE DISCIPLINA  
FINANCIERA - LDF**

---

**NOMBRE DEL ENTE PÚBLICO : Instituto Chiapaneco de Educación para Jóvenes y Adultos**  
**Estado Analítico del Ejercicio del Presupuesto de Egresos Detallado – LDF 6a.**  
**Clasificación por Objeto del Gasto (Capítulo y Concepto)**

**Del 1 de Enero al 29 de marzo de 2019**

(PESOS)

Concepto	Egresos					Subejercicio
	Aprobado	Ampliaciones / Reducciones	Modificado	Devengado	Pagado	
<b>I. Gasto No Etiquetado</b>	8,008,853.50	0.00	8,008,853.50	1,355,106.79	1,198,039.50	6,653,746.71
<b>A. Servicios Personales</b>	5,283,975.87	0.00	5,283,975.87	924,190.32	791,612.47	4,359,785.55
a1) Remuneraciones al Personal de Carácter Permanente	0.00	0.00	0.00	0.00	0.00	0.00
a2) Remuneraciones al Personal de Carácter Transitorio	2,926,771.56	0.00	2,926,771.56	674,067.50	577,541.34	2,252,704.06
a3) Remuneraciones Adicionales y Especiales	2,100,787.59	0.00	2,100,787.59	246,572.82	210,521.13	1,854,214.77
a4) Seguridad Social	8,976.72	0.00	8,976.72	0.00	0.00	8,976.72
a5) Otras Prestaciones Sociales y Económicas	17,040.00	0.00	17,040.00	3,550.00	3,550.00	13,490.00
a6) Previsiones	0.00	0.00	0.00	0.00	0.00	0.00
a7) Pago de Estímulos a Servidores Públicos	230,400.00	0.00	230,400.00	0.00	0.00	230,400.00
<b>B. Materiales y Suministros</b>	30,253.42	0.00	30,253.42	7,563.36	7,563.36	22,690.06
b1) Materiales de Administración, Emisión de Documentos y Artículos Oficiales	0.00	0.00	0.00	0.00	0.00	0.00
b2) Alimentos y Utensilios	0.00	0.00	0.00	0.00	0.00	0.00
b3) Materias Primas y Materiales de Producción y Comercialización	0.00	0.00	0.00	0.00	0.00	0.00
b4) Materiales y Artículos de Construcción y de Reparación	0.00	0.00	0.00	0.00	0.00	0.00
b5) Productos Químicos, Farmacéuticos y de Laboratorio	0.00	0.00	0.00	0.00	0.00	0.00
b6) Combustibles, Lubricantes y Aditivos	30,253.42	0.00	30,253.42	7,563.36	7,563.36	22,690.06
b7) Vestuario, Blancos, Prendas de Protección y Artículos Deportivos	0.00	0.00	0.00	0.00	0.00	0.00
b8) Materiales y Suministros para Seguridad	0.00	0.00	0.00	0.00	0.00	0.00
b9) Herramientas, Refacciones y Accesorios Menores	0.00	0.00	0.00	0.00	0.00	0.00
<b>C. Servicios Generales</b>	2,694,624.21	0.00	2,694,624.21	423,353.11	398,863.67	2,271,271.10
c1) Servicios Básicos	48,000.00	0.00	48,000.00	13,750.00	4,500.00	34,250.00
c2) Servicios de Arrendamiento	150,000.00	0.00	150,000.00	26,906.10	12,500.00	123,093.90
c3) Servicios Profesionales, Científicos, Técnicos y Otros Servicios	0.00	0.00	0.00	0.00	0.00	0.00
c4) Servicios Financieros, Bancarios y Comerciales	5,000.00	0.00	5,000.00	1,250.01	416.87	3,749.99
c5) Servicios de Instalación, Reparación, Mantenimiento y Conservación	0.00	0.00	0.00	0.00	0.00	0.00
c6) Servicios de Comunicación Social y Publicidad	0.00	0.00	0.00	0.00	0.00	0.00
c7) Servicios de Traslado y Viáticos	0.00	0.00	0.00	0.00	0.00	0.00
c8) Servicios Oficiales	0.00	0.00	0.00	0.00	0.00	0.00
c9) Otros Servicios Generales	2,491,624.21	0.00	2,491,624.21	381,447.00	381,447.00	2,110,177.21
<b>D. Transferencias, Asignaciones, Subsidios y Otras Ayudas</b>	0.00	0.00	0.00	0.00	0.00	0.00
d1) Transferencias Internas y Asignaciones al Sector Público	0.00	0.00	0.00	0.00	0.00	0.00
d2) Transferencias al Resto del Sector Público	0.00	0.00	0.00	0.00	0.00	0.00
d3) Subsidios y Subvenciones	0.00	0.00	0.00	0.00	0.00	0.00
d4) Ayudas Sociales	0.00	0.00	0.00	0.00	0.00	0.00
d5) Pensiones y Jubilaciones	0.00	0.00	0.00	0.00	0.00	0.00
d6) Transferencias a Fideicomisos, Mandatos y Otros Análogos	0.00	0.00	0.00	0.00	0.00	0.00
d7) Transferencias a la Seguridad Social	0.00	0.00	0.00	0.00	0.00	0.00
d8) Donativos	0.00	0.00	0.00	0.00	0.00	0.00
d9) Transferencias al Exterior	0.00	0.00	0.00	0.00	0.00	0.00
<b>E. Bienes Muebles, Inmuebles e Intangibles</b>	0.00	0.00	0.00	0.00	0.00	0.00
e1) Mobiliario y Equipo de Administración	0.00	0.00	0.00	0.00	0.00	0.00
e2) Mobiliario y Equipo Educativo y Recreativo	0.00	0.00	0.00	0.00	0.00	0.00
e3) Equipo e Instrumental Médico y de Laboratorio	0.00	0.00	0.00	0.00	0.00	0.00
e4) Vehículos y Equipo de Transporte	0.00	0.00	0.00	0.00	0.00	0.00
e5) Equipo de Defensa y Seguridad	0.00	0.00	0.00	0.00	0.00	0.00
e6) Maquinaria, Otros Equipos y Herramientas	0.00	0.00	0.00	0.00	0.00	0.00
e7) Activos Biológicos	0.00	0.00	0.00	0.00	0.00	0.00
e8) Bienes Inmuebles	0.00	0.00	0.00	0.00	0.00	0.00
e9) Activos Intangibles	0.00	0.00	0.00	0.00	0.00	0.00
<b>F. Inversión Pública</b>	0.00	0.00	0.00	0.00	0.00	0.00
f1) Obra Pública en Bienes de Dominio Público	0.00	0.00	0.00	0.00	0.00	0.00
f2) Obra Pública en Bienes Propios	0.00	0.00	0.00	0.00	0.00	0.00
f3) Proyectos Productivos y Acciones de Fomento	0.00	0.00	0.00	0.00	0.00	0.00
<b>G. Inversiones Financieras y Otras Provisiones</b>	0.00	0.00	0.00	0.00	0.00	0.00
g1) Inversiones para el Fomento de Actividades Productivas	0.00	0.00	0.00	0.00	0.00	0.00
g2) Acciones y Participaciones de Capital	0.00	0.00	0.00	0.00	0.00	0.00
g3) Compra de Títulos y Valores	0.00	0.00	0.00	0.00	0.00	0.00
g4) Concesión de Préstamos	0.00	0.00	0.00	0.00	0.00	0.00
g5) Inversiones en Fideicomisos, Mandatos y Otros Análogos	0.00	0.00	0.00	0.00	0.00	0.00
Fideicomiso de Desastres Naturales (informativo)	0.00	0.00	0.00	0.00	0.00	0.00
g6) Otras Inversiones Financieras	0.00	0.00	0.00	0.00	0.00	0.00
g7) Provisiones para Contingencias y Otras Erogaciones Especiales	0.00	0.00	0.00	0.00	0.00	0.00
<b>H. Participaciones y Aportaciones</b>	0.00	0.00	0.00	0.00	0.00	0.00
h1) Participaciones	0.00	0.00	0.00	0.00	0.00	0.00
h2) Aportaciones	0.00	0.00	0.00	0.00	0.00	0.00
h3) Convenios	0.00	0.00	0.00	0.00	0.00	0.00
<b>I. Deuda Pública</b>	0.00	0.00	0.00	0.00	0.00	0.00
i1) Amortización de la Deuda Pública	0.00	0.00	0.00	0.00	0.00	0.00
i2) Intereses de la Deuda Pública	0.00	0.00	0.00	0.00	0.00	0.00
i3) Comisiones de la Deuda Pública	0.00	0.00	0.00	0.00	0.00	0.00
i4) Gastos de la Deuda Pública	0.00	0.00	0.00	0.00	0.00	0.00
i5) Costo por Coberturas	0.00	0.00	0.00	0.00	0.00	0.00
i6) Apoyos Financieros	0.00	0.00	0.00	0.00	0.00	0.00
i7) Adeudos de Ejercicios Fiscales Anteriores (ADEFAS)	0.00	0.00	0.00	0.00	0.00	0.00
<b>II. Gasto Etiquetado</b>	329,817,531.00	0.00	329,817,531.00	41,635,966.06	39,222,098.79	288,181,564.94
<b>A. Servicios Personales</b>	120,056,892.00	0.00	120,056,892.00	27,878,084.08	25,830,501.70	92,178,807.92
a1) Remuneraciones al Personal de Carácter Permanente	42,337,924.43	397,867.09	42,735,791.52	10,555,221.36	10,276,488.70	32,180,570.16
a2) Remuneraciones al Personal de Carácter Transitorio	3,393,239.36	-161,582.83	3,231,656.53	651,092.74	651,092.74	2,580,563.79
a3) Remuneraciones Adicionales y Especiales	21,186,888.33	-842,632.74	20,344,255.59	6,239,047.05	5,942,779.45	14,105,208.54
a4) Seguridad Social	14,841,855.11	-2,033,448.11	12,808,407.00	2,062,146.43	1,948,751.42	10,746,260.57
a5) Otras Prestaciones Sociales y Económicas	8,017,146.44	120,453.16	8,137,599.60	1,986,219.85	1,626,674.64	6,151,379.75
a6) Previsiones	0.00	0.00	0.00	0.00	0.00	0.00
a7) Pago de Estímulos a Servidores Públicos	30,279,838.33	2,519,343.43	32,799,181.76	6,384,356.65	5,184,714.75	26,414,825.11
<b>B. Materiales y Suministros</b>	20,372,908.38	-6,138,536.38	14,234,372.00	2,728,552.38	2,726,109.38	11,505,819.62
b1) Materiales de Administración, Emisión de Documentos y Artículos Oficiales	7,920,586.36	-1,443,080.14	6,477,506.22	1,368,996.25	1,368,996.25	5,108,509.97
b2) Alimentos y Utensilios	930,010.14	-530,010.14	400,000.00	171,690.40	171,690.40	228,309.60
b3) Materias Primas y Materiales de Producción y Comercialización	0.00	0.00	0.00	0.00	0.00	0.00
b4) Materiales y Artículos de Construcción y de Reparación	1,361,800.57	-14,800.55	1,347,000.02	202,459.89	202,459.89	1,144,540.13

CP. Fanny Beatriz Torres Quevedo  
 Jefa del Departamento de Administración



**NOMBRE DEL ENTE PÚBLICO : Instituto Chiapaneco de Educación para Jóvenes y Adultos**

**Estado Analítico del Ejercicio del Presupuesto de Egresos Detallado – LDF 6a.  
Clasificación por Objeto del Gasto (Capítulo y Concepto)**

**Del 1 de Enero al 29 de marzo de 2019**

(PESOS)

Concepto	Egresos					Subejercicio
	Aprobado	Ampliaciones / Reducciones	Modificado	Devengado	Pagado	
b5) Productos Químicos, Farmacéuticos y de Laboratorio.	13,285.86	-9,285.86	4,000.00	2,443.00	0.00	1,557.00
b6) Combustibles, Lubricantes y Aditivos	7,934,266.35	-4,414,266.35	3,520,000.00	743,439.68	743,439.68	2,776,560.32
b7) Vestuario, Blancos, Prendas de Protección y Artículos Deportivos	578,798.45	105,591.55	684,390.00	35,994.35	35,994.35	648,395.65
b8) Materiales y Suministros para Seguridad	0.00	0.00	0.00	0.00	0.00	0.00
b9) Herramientas, Refacciones y Accesorios Menores.	1,634,160.85	167,315.11	1,801,475.76	203,528.81	203,528.81	1,597,946.95
<b>C Servicios Generales</b>	<b>29,412,202.22</b>	<b>-9,663,285.22</b>	<b>19,748,917.00</b>	<b>4,848,030.60</b>	<b>4,684,188.71</b>	<b>14,900,886.40</b>
c1) Servicios Básicos.	3,653,505.84	-1,255,505.84	2,398,000.00	341,038.38	340,324.38	2,056,961.62
c2) Servicios de Arrendamiento.	10,208,325.19	-4,622,569.63	5,585,755.56	1,395,656.14	1,395,656.14	4,190,099.42
c3) Servicios Profesionales, Científicos, Técnicos y Otros Servicios.	7,342,830.39	-3,120,762.18	4,222,068.21	885,358.93	830,831.09	3,336,709.28
c4) Servicios Financieros, Bancarios y Comerciales	462,658.01	-87,858.01	375,000.00	105,897.26	105,897.26	269,102.74
c5) Servicios de Instalación, Reparación, Mantenimiento y Conservación.	1,887,498.44	490,380.08	2,377,878.52	328,346.58	328,346.58	2,049,531.94
c6) Servicios de Comunicación Social y Publicidad.	626,826.98	-116,826.98	510,000.00	97,633.48	97,633.48	412,366.51
c7) Servicios de Traslado y Viáticos.	4,673,129.08	-729,414.37	3,943,714.71	1,417,632.13	1,417,632.13	2,526,082.58
c8) Servicios Oficiales	333,561.51	-30,061.51	303,500.00	268,065.69	159,465.64	35,434.31
c9) Otros Servicios Generales.	223,866.78	-190,866.78	33,000.00	8,402.00	8,402.00	24,598.00
<b>D. Transferencias, Asignaciones, Subsidios y Otras Ayudas.</b>	<b>159,975,528.40</b>	<b>15,801,821.60</b>	<b>175,777,350.00</b>	<b>6,181,299.00</b>	<b>6,181,299.00</b>	<b>169,596,051.00</b>
d1) Transferencias Internas y Asignaciones al Sector Público.	0.00	0.00	0.00	0.00	0.00	0.00
d2) Transferencias al Resto del Sector Público	0.00	0.00	0.00	0.00	0.00	0.00
d3) Subsidios y Subvenciones	0.00	0.00	0.00	0.00	0.00	0.00
d4) Ayudas Sociales.	159,975,528.40	15,801,821.60	175,777,350.00	6,181,299.00	6,181,299.00	169,596,051.00
d5) Pensiones y Jubilaciones.	0.00	0.00	0.00	0.00	0.00	0.00
d6) Transferencias a Fideicomisos, Mandatos y Otros Análogos.	0.00	0.00	0.00	0.00	0.00	0.00
d7) Transferencias a la Seguridad Social	0.00	0.00	0.00	0.00	0.00	0.00
d8) Donativos	0.00	0.00	0.00	0.00	0.00	0.00
d9) Transferencias al Exterior.	0.00	0.00	0.00	0.00	0.00	0.00
<b>E. Bienes Muebles, Inmuebles e Intangibles</b>	<b>0.00</b>	<b>0.00</b>	<b>0.00</b>	<b>0.00</b>	<b>0.00</b>	<b>0.00</b>
e1) Mobiliario y Equipo de Administración	0.00	0.00	0.00	0.00	0.00	0.00
e2) Mobiliario y Equipo Educativo y Recreativo.	0.00	0.00	0.00	0.00	0.00	0.00
e3) Equipo e Instrumental Médico y de Laboratorio.	0.00	0.00	0.00	0.00	0.00	0.00
e4) Vehículos y Equipo de Transporte	0.00	0.00	0.00	0.00	0.00	0.00
e5) Equipo de Defensa y Seguridad.	0.00	0.00	0.00	0.00	0.00	0.00
e6) Maquinaria, Otros Equipos y Herramientas.	0.00	0.00	0.00	0.00	0.00	0.00
e7) Activos Biológicos	0.00	0.00	0.00	0.00	0.00	0.00
e8) Bienes inmuebles.	0.00	0.00	0.00	0.00	0.00	0.00
e9) Activos Intangibles.	0.00	0.00	0.00	0.00	0.00	0.00
<b>F. Inversión Pública.</b>	<b>0.00</b>	<b>0.00</b>	<b>0.00</b>	<b>0.00</b>	<b>0.00</b>	<b>0.00</b>
f1) Obra Pública en Bienes de Dominio Público	0.00	0.00	0.00	0.00	0.00	0.00
f2) Obra Pública en Bienes Propios.	0.00	0.00	0.00	0.00	0.00	0.00
f3) Proyectos Productivos y Acciones de Fomento	0.00	0.00	0.00	0.00	0.00	0.00
<b>G. Inversiones Financieras y Otras Provisiones.</b>	<b>0.00</b>	<b>0.00</b>	<b>0.00</b>	<b>0.00</b>	<b>0.00</b>	<b>0.00</b>
g1) Inversiones para el Fomento de Actividades Productivas	0.00	0.00	0.00	0.00	0.00	0.00
g2) Acciones y Participaciones de Capital	0.00	0.00	0.00	0.00	0.00	0.00
g3) Compra de Títulos y Valores	0.00	0.00	0.00	0.00	0.00	0.00
g4) Concesión de Préstamos.	0.00	0.00	0.00	0.00	0.00	0.00
g5) Inversiones en Fideicomisos, Mandatos y Otros Análogos. Fideicomiso de Desastres Naturales (informativo)	0.00	0.00	0.00	0.00	0.00	0.00
g6) Otras Inversiones Financieras	0.00	0.00	0.00	0.00	0.00	0.00
g7) Provisiones para Contingencias y Otras Erogaciones Especiales.	0.00	0.00	0.00	0.00	0.00	0.00
<b>H. Participaciones y Aportaciones.</b>	<b>0.00</b>	<b>0.00</b>	<b>0.00</b>	<b>0.00</b>	<b>0.00</b>	<b>0.00</b>
h1) Participaciones.	0.00	0.00	0.00	0.00	0.00	0.00
h2) Aportaciones.	0.00	0.00	0.00	0.00	0.00	0.00
h3) Convenios	0.00	0.00	0.00	0.00	0.00	0.00
<b>I. Deuda Pública</b>	<b>0.00</b>	<b>0.00</b>	<b>0.00</b>	<b>0.00</b>	<b>0.00</b>	<b>0.00</b>
i1) Amortización de la Deuda Pública	0.00	0.00	0.00	0.00	0.00	0.00
i2) Intereses de la Deuda Pública	0.00	0.00	0.00	0.00	0.00	0.00
i3) Comisiones de la Deuda Pública.	0.00	0.00	0.00	0.00	0.00	0.00
i4) Gastos de la Deuda Pública.	0.00	0.00	0.00	0.00	0.00	0.00
i5) Costo por Coberturas	0.00	0.00	0.00	0.00	0.00	0.00
i6) Apoyos Financieros	0.00	0.00	0.00	0.00	0.00	0.00
i7) Adeudos de Ejercicios Fiscales Anteriores (ADEFAS)	0.00	0.00	0.00	0.00	0.00	0.00
<b>III. Total de Egresos</b>	<b>337,826,384.50</b>	<b>0.00</b>	<b>337,826,384.50</b>	<b>42,991,072.85</b>	<b>40,420,138.29</b>	<b>294,835,311.65</b>


CP. Fancy Beatriz Torres Quevedo  
Jefa del Departamento de Administración



**NOMBRE DEL ENTE PÚBLICO : Instituto Chiapaneco de Educación para Jóvenes y Adultos**  
**Estado Analítico del Ejercicio del Presupuesto de Egresos Detallado – LDF 6b.**

Clasificación Administrativa  
 Del 1 de Enero al 29 de marzo de 2019  
 (PESOS)

Concepto	Egresos					Subejercicio
	Aprobado	Ampliaciones / Reducciones	Modificado	Devengado	Pagado	
I. Gasto No Etiquetado	8,008,853.50	0.00	8,008,853.50	1,355,106.79	1,198,039.50	6,653,746.71
E. Entidades Paraestatales y Fideicomisos No Empresariales y No Financieros	8,008,853.50	0.00	8,008,853.50	1,355,106.79	1,198,039.50	6,653,746.71
Instituto Chiapaneco de Educación para Jóvenes y Adultos	8,008,853.50	0.00	8,008,853.50	1,355,106.79	1,198,039.50	6,653,746.71
II. Gasto Etiquetado	329,817,531.00	0.00	329,817,531.00	41,635,966.06	39,222,098.79	288,181,564.94
E. Entidades Paraestatales y Fideicomisos No Empresariales y No Financieros	329,817,531.00	0.00	329,817,531.00	41,635,966.06	39,222,098.79	288,181,564.94
Instituto Chiapaneco de Educación para Jóvenes y Adultos	329,817,531.00	0.00	329,817,531.00	41,635,966.06	39,222,098.79	288,181,564.94
III. Total de Egresos	337,826,384.50	0.00	337,826,384.50	42,991,072.85	40,420,138.29	294,835,311.65

  
 CP. Fancy Beatriz Torres Quevedo  
 Jefa del Departamento de Administración

**NOMBRE DEL ENTE PÚBLICO : Instituto Chiapaneco de Educación para Jóvenes y Adultos**


Estado Analítico del Ejercicio del Presupuesto de Egresos Detallado – LDF 6c.

Clasificación Funcional (Finalidad y Función )

Del 1 de Enero al 29 de marzo de 2019

(PESOS)

Concepto	Egresos					Subejercicio
	Aprobado	Ampliaciones / Reducciones	Modificado	Devengado	Pagado	
I. Gasto No Etiquetado	8,008,853.50	0.00	8,008,853.50	1,355,106.79	1,198,039.50	6,653,746.71
A. Gobierno	0.00	0.00	0.00	0.00	0.00	0.00
a1) Legislación	0.00	0.00	0.00	0.00	0.00	0.00
a2) Justicia	0.00	0.00	0.00	0.00	0.00	0.00
a3) Coordinación de la Política de Gobierno	0.00	0.00	0.00	0.00	0.00	0.00
a4) Relaciones Exteriores	0.00	0.00	0.00	0.00	0.00	0.00
a5) Asuntos Financieros y Hacendarios	0.00	0.00	0.00	0.00	0.00	0.00
a6) Seguridad Nacional	0.00	0.00	0.00	0.00	0.00	0.00
a7) Asuntos de Orden Público y de Seguridad Interior	0.00	0.00	0.00	0.00	0.00	0.00
a8) Otros Servicios Generales	0.00	0.00	0.00	0.00	0.00	0.00
B. Desarrollo Social	8,008,853.50	0.00	8,008,853.50	1,355,106.79	1,198,039.50	6,653,746.71
b1) Protección Ambiental	0.00	0.00	0.00	0.00	0.00	0.00
b2) Vivienda y Servicios a la Comunidad	0.00	0.00	0.00	0.00	0.00	0.00
b3) Salud	0.00	0.00	0.00	0.00	0.00	0.00
b4) Recreación, Cultura y Otras Manifestaciones Sociales	0.00	0.00	0.00	0.00	0.00	0.00
b5) Educación	8,008,853.50	0.00	8,008,853.50	1,355,106.79	1,198,039.50	6,653,746.71
b6) Protección Social	0.00	0.00	0.00	0.00	0.00	0.00
b7) Otros Asuntos Sociales	0.00	0.00	0.00	0.00	0.00	0.00
C. Desarrollo Económico	0.00	0.00	0.00	0.00	0.00	0.00
c1) Asuntos Económicos, Comerciales y Laborales en General	0.00	0.00	0.00	0.00	0.00	0.00
c2) Agropecuaria, Silvicultura, Pesca y Caza	0.00	0.00	0.00	0.00	0.00	0.00
c3) Combustibles y Energía	0.00	0.00	0.00	0.00	0.00	0.00
c4) Minería, Manufacturas y Construcción	0.00	0.00	0.00	0.00	0.00	0.00
c5) Transporte	0.00	0.00	0.00	0.00	0.00	0.00
c6) Comunicaciones	0.00	0.00	0.00	0.00	0.00	0.00
c7) Turismo	0.00	0.00	0.00	0.00	0.00	0.00
c8) Ciencia, Tecnología e Innovación	0.00	0.00	0.00	0.00	0.00	0.00
c9) Otras Industrias y Otros Asuntos Económicos	0.00	0.00	0.00	0.00	0.00	0.00
D. Otras no Clasificadas en Funciones Anteriores	0.00	0.00	0.00	0.00	0.00	0.00
d1) Transac. de la Deuda Pública/Costo Financiero de la Deuda	0.00	0.00	0.00	0.00	0.00	0.00
d2) Transf. Part. y Aport. entre Diferentes Niv. y Ord. de Gob.	0.00	0.00	0.00	0.00	0.00	0.00
d3) Saneamiento del Sistema Financiero	0.00	0.00	0.00	0.00	0.00	0.00
d4) Adeudos de Ejercicios Fiscales Anteriores	0.00	0.00	0.00	0.00	0.00	0.00
II. Gasto Etiquetado	329,817,531.00	0.00	329,817,531.00	41,635,966.06	39,222,098.79	288,181,564.94
A. Gobierno	0.00	0.00	0.00	0.00	0.00	0.00
a1) Legislación	0.00	0.00	0.00	0.00	0.00	0.00
a2) Justicia	0.00	0.00	0.00	0.00	0.00	0.00
a3) Coordinación de la Política de Gobierno	0.00	0.00	0.00	0.00	0.00	0.00
a4) Relaciones Exteriores	0.00	0.00	0.00	0.00	0.00	0.00
a5) Asuntos Financieros y Hacendarios	0.00	0.00	0.00	0.00	0.00	0.00
a6) Seguridad Nacional	0.00	0.00	0.00	0.00	0.00	0.00
a7) Asuntos de Orden Público y de Seguridad Interior	0.00	0.00	0.00	0.00	0.00	0.00
a8) Otros Servicios Generales	0.00	0.00	0.00	0.00	0.00	0.00
B. Desarrollo Social	329,817,531.00	0.00	329,817,531.00	41,635,966.06	39,222,098.79	288,181,564.94
b1) Protección Ambiental	0.00	0.00	0.00	0.00	0.00	0.00
b2) Vivienda y Servicios a la Comunidad	0.00	0.00	0.00	0.00	0.00	0.00
b3) Salud	0.00	0.00	0.00	0.00	0.00	0.00
b4) Recreación, Cultura y Otras Manifestaciones Sociales	0.00	0.00	0.00	0.00	0.00	0.00
b5) Educación	329,817,531.00	0.00	329,817,531.00	41,635,966.06	39,222,098.79	288,181,564.94
b6) Protección Social	0.00	0.00	0.00	0.00	0.00	0.00
b7) Otros Asuntos Sociales	0.00	0.00	0.00	0.00	0.00	0.00
C. Desarrollo Económico	0.00	0.00	0.00	0.00	0.00	0.00
c1) Asuntos Económicos, Comerciales y Laborales en General	0.00	0.00	0.00	0.00	0.00	0.00
c2) Agropecuaria, Silvicultura, Pesca y Caza	0.00	0.00	0.00	0.00	0.00	0.00
c3) Combustibles y Energía	0.00	0.00	0.00	0.00	0.00	0.00
c4) Minería, Manufacturas y Construcción	0.00	0.00	0.00	0.00	0.00	0.00
c5) Transporte	0.00	0.00	0.00	0.00	0.00	0.00
c6) Comunicaciones	0.00	0.00	0.00	0.00	0.00	0.00
c7) Turismo	0.00	0.00	0.00	0.00	0.00	0.00
c8) Ciencia, Tecnología e Innovación	0.00	0.00	0.00	0.00	0.00	0.00
c9) Otras Industrias y Otros Asuntos Económicos	0.00	0.00	0.00	0.00	0.00	0.00
D. Otras no Clasificadas en Funciones Anteriores	0.00	0.00	0.00	0.00	0.00	0.00
d1) Transac. de la Deuda Pública/Costo Financiero de la Deuda	0.00	0.00	0.00	0.00	0.00	0.00
d2) Transf. Part. y Aport. entre Diferentes Niv. y Ord. de Gob.	0.00	0.00	0.00	0.00	0.00	0.00
d3) Saneamiento del Sistema Financiero	0.00	0.00	0.00	0.00	0.00	0.00
d4) Adeudos de Ejercicios Fiscales Anteriores	0.00	0.00	0.00	0.00	0.00	0.00
III. Total de Egresos	337,826,384.50	0.00	337,826,384.50	42,991,072.85	40,420,138.29	294,835,311.65

  
 CP. Fancy Beatriz Torres Quevedo  
 Jefa del Departamento de Administración

**NOMBRE DEL ENTE PÚBLICO : Instituto Chiapaneco de Educación para Jóvenes y Adultos**


Estado Analítico del Ejercicio del Presupuesto de Egresos Detallado – LDF 6d.

Clasificación de Servicios Personales por Categoría

Del 1 de Enero al 29 de marzo de 2019

(PESOS)

Concepto	Egresos					Subejercicio
	Aprobado	Ampliaciones / Reducciones	Modificado	Devengado	Pagado	
I. Gasto No Etiquetado	7,775,600.08	0.00	7,775,600.08	1,305,637.32	1,173,059.47	6,469,962.76
A. Personal Administrativo y de Servicio Público	7,775,600.08	0.00	7,775,600.08	1,305,637.32	1,173,059.47	6,469,962.76
B. Magisterio	0.00	0.00	0.00	0.00	0.00	0.00
C. Servicios de Salud	0.00	0.00	0.00	0.00	0.00	0.00
c1) Personal Administrativo	0.00	0.00	0.00	0.00	0.00	0.00
c2) Personal Médico, Paramédico y Afín	0.00	0.00	0.00	0.00	0.00	0.00
D. Seguridad Pública	0.00	0.00	0.00	0.00	0.00	0.00
E. Gastos Asociados a la Implementación de Nuevas Leyes Federales o Reformas a las mismas	0.00	0.00	0.00	0.00	0.00	0.00
Nombre del Programa o Ley 1	0.00	0.00	0.00	0.00	0.00	0.00
F. Sentencias Laborales Definitivas	0.00	0.00	0.00	0.00	0.00	0.00
II. Gasto Etiquetado	120,056,892.00	0.00	120,056,892.00	27,878,084.08	25,630,501.70	92,178,807.92
A. Personal Administrativo y de Servicio Público	120,056,892.00	0.00	120,056,892.00	27,878,084.08	25,630,501.70	92,178,807.92
B. Magisterio	0.00	0.00	0.00	0.00	0.00	0.00
C. Servicios de Salud	0.00	0.00	0.00	0.00	0.00	0.00
c1) Personal Administrativo	0.00	0.00	0.00	0.00	0.00	0.00
c2) Personal Médico, Paramédico y Afín	0.00	0.00	0.00	0.00	0.00	0.00
D. Seguridad Pública	0.00	0.00	0.00	0.00	0.00	0.00
E. Gastos Asociados a la Implementación de Nuevas Leyes Federales o Reformas a las mismas	0.00	0.00	0.00	0.00	0.00	0.00
Nombre del Programa o Ley 1	0.00	0.00	0.00	0.00	0.00	0.00
F. Sentencias Laborales Definitivas	0.00	0.00	0.00	0.00	0.00	0.00
III. Total del Gasto en Servicios Personales	127,832,492.08	0.00	127,832,492.08	29,183,721.40	26,803,561.17	98,648,770.68



CP. Fancy Beatriz Torres Quevedo  
Jefa del Departamento de Administración



---

**INFORMACIÓN DE ANÁLISIS /  
INTEGRACIÓN**

---



**APLICACIÓN DEL PRESUPUESTO TOTAL POR RUBROS**

Del 1 de Enero al 31 de Marzo del 2019

2112 0660 INSTITUTO CHIAPANECO DE EDUCACIÓN PARA JÓVENES Y ADULTOS

CONCEPTO	PRESUPUESTO DE EGRESOS					
	APROBADO ANUAL	MODIFICADO	COMPROMETIDO	DEVENGADO	EJERCIDO	PAGADO
<b>RECURSOS PRESUPUESTARIOS</b>						
1000 Servicios Personales	125,340,867.87	125,340,867.87	28,813,904.19	28,802,274.40	26,422,114.17	26,422,114.17
2000 Materiales y Suministros	20,403,161.80	14,264,625.42	2,736,115.74	2,736,115.74	2,733,672.74	2,733,672.74
3000 Servicios Generales	32,106,826.43	22,443,541.21	5,295,121.71	5,271,383.71	5,106,291.82	5,083,052.38
4000 Transferencias, Asignaciones, Subsidios y Otras Ayudas	159,975,528.40	175,777,350.00	6,181,299.00	6,181,299.00	6,181,299.00	6,181,299.00
5000 Bienes Muebles, Inmuebles e Intangibles						
6000 Inversión Pública						
7000 Inversiones Financieras y Otras Provisiones						
8000 Participaciones y Aportaciones						
9000 Deuda Pública						
<b>Subtotal</b>	<b>337,826,384.50</b>	<b>337,826,384.50</b>	<b>43,026,440.64</b>	<b>42,991,072.85</b>	<b>40,443,377.73</b>	<b>40,420,138.29</b>
<b>RECURSOS PROPIOS</b>						
1000 Servicios Personales						
2000 Materiales y Suministros						
3000 Servicios Generales						
4000 Transferencias, Asignaciones, Subsidios y Otras Ayudas						
<b>Subtotal</b>						
<b>RECURSOS AJENOS</b>						
1000 Servicios Personales						
2000 Materiales y Suministros						
3000 Servicios Generales						
4000 Transferencias, Asignaciones, Subsidios y Otras Ayudas						
<b>Subtotal</b>						
<b>RECURSOS FEDERALES NO PRESUPUESTARIOS</b>						
1000 Servicios Personales						
2000 Materiales y Suministros						
3000 Servicios Generales						
4000 Transferencias, Asignaciones, Subsidios y Otras Ayudas						
<b>Subtotal</b>						
<b>TOTAL</b>	<b>337,826,384.50</b>	<b>337,826,384.50</b>	<b>43,026,440.64</b>	<b>42,991,072.85</b>	<b>40,443,377.73</b>	<b>40,420,138.29</b>

COORDINADORA DE LA UNIDAD DE RECURSOS FINANCIEROS

C.P. AYDE DEL CARMEN GARCÍA ZARATE

JEFA DEL DEPARTAMENTO DE ADMINISTRACIÓN

C.P. FANCY BEATRIZ TORRES QUEVEDO

**ANÁLISIS DE LAS PRINCIPALES VARIACIONES Y ADECUACIONES AL PRESUPUESTO DE EGRESOS**

Del 1 de Enero al 31 de Marzo del 2019

2112 066 0 INSTITUTO CHIAPANECO DE EDUCACIÓN PARA JÓVENES Y ADULTOS

PRESUPUESTO DE EGRESOS				VARIACIÓN EN RELACIÓN AL:	
APROBADO ANUAL	AMPLIACIONES / REDUCCIONES	MODIFICADO	DEVENGADO	APROBADO ANUAL	%
1	2	3 = 1+2	4	5 = 4-1	
337,826,384.50	0.00	337,826,384.50	42,991,072.85	-294,835,311.65	

**Análisis de la Razón de la Variación a Nivel Programa o Fondo**

5811 01 Fondo General de Participaciones: La variación entre el Presupuesto Aprobado Anual y el Presupuesto Devengado es de \$-4,359,785.55 se debe en gran medida a que el Presupuesto Aprobado, se va Devengando de acuerdo al calendario de Ministración Presupuestado, es importante señalar que ha esta fecha, del total del presupuesto aprobado se nos ha ministrado un 17.5%, y se va Devengando conforme al Presupuesto Ministrado.

5814 01 Fondo de Fiscalización y Recaudación: La variación entre el Presupuesto Aprobado Anual y el Presupuesto Devengado es de \$-2,110,177.21, se debe en gran medida a que el Presupuesto Aprobado, se va Devengando de acuerdo al calendario de Ministración Presupuestado, es importante señalar que ha esta fecha, del total del total del presupuesto aprobado se nos ha ministrado un 15.3%, y se va Devengando conforme al Presupuesto Ministrado.

5817 01 Impuesto a la Venta Final de Gasolina y Diesel: La variación entre el Presupuesto Aprobado Anual y el Presupuesto Devengado es de \$-183,783.95, se debe en gran medida a que el Presupuesto Aprobado, se va Devengando de acuerdo al calendario de Ministración Presupuestado, es importante señalar que ha esta fecha, del total del total del presupuesto aprobado se nos ha ministrado un 21.2%, y se va Devengando conforme al Presupuesto Ministrado.

5826 02: Fondo de Aportación para la Educación Tecnológica y de Adultos: La variación entre el Presupuesto Aprobado Anual y el Presupuesto Devengado es de \$-138,130,008.94, se debe en gran medida a que el Presupuesto Aprobado, se va Devengando de acuerdo al calendario de Ministración Presupuestado, es importante señalar que ha esta fecha, del total del total del presupuesto aprobado se nos ha ministrado un 23.2 y se va Devengando conforme al Presupuesto Ministrado.

5931 03: Educación para Adultos (INEA) Ramo 11-064, Programa Sujeto a Reglas de Operación: La variación entre el Presupuesto Aprobado Anual y el Presupuesto Devengado es de \$-150,051,556.00, se debe en gran medida a que el Presupuesto Aprobado, se va Devengando de acuerdo al calendario de Ministración Presupuestado, es importante señalar que ha esta fecha, del total del presupuesto aprobado se nos ha ministrado el 14.9%, pero ha esta fecha no se refleja en el Siahe (Sistema Integral de Administración Hacendaria Estatal), en el presupuesto ministrado por que está en proceso de firma el convenio de colaboración entre el ICHEJA Y INEA Oficinas centrales, consecuentemente no se ve reflejado en el Devengando, .

**Integración de la Modificación al Presupuesto de Egresos (Ampliaciones/Reducciones)**

COORDINADORA DE LA UNIDAD DE RECURSOS FINANCIEROS

C.P. AYDE DEL CARMEN GARCÍA ZARATE

JEFA DEL DEPARTAMENTO DE ADMINISTRACIÓN

C.P. FANCY BEATRIZ TORRES QUEVEDO



ANÁLISIS DE LOS RECURSOS FEDERALES POR FUENTE DE FINANCIAMIENTO, PROGRAMAS Y/O FONDO

Del 1 de Enero al 31 de Marzo del 2019

2112 066 0 INSTITUTO CHIAPANECO DE EDUCACIÓN PARA JÓVENES Y ADULTOS

RUBRO - FUENTE DE FINANCIAMIENTO - PROGRAMA Y/O FONDO - ANÁLISIS DEL EJERCICIO DEL GASTO

APORTACIONES (RAMO 33 Y CONVENIOS)

FONDO DE APORTACIONES PARA LA EDUCACIÓN TECNOLÓGICA Y DE ADULTOS (FAETA)

5826 02 FAETA Educación para Adultos ( Ramo 33 -I0 10)

Mediante este programa se destinaron recursos por la cantidad de 41.6 millones de pesos, mismos que se orientaron a propiciar condiciones y oportunidades educativas Circulo de estudios: grupo de personas jóvenes y adultos que se reúnen para recibir asesoría, para que los jóvenes de 15 años o más y adultos en condiciones de rezago educativo, inicien, continúen y concluyan su formación básica, desarrollando competencias para el trabajo, fortalezcan su sentido humano, ético, creativo y emprendedor; así como aumentar su capacidad de percepción y respuesta frente a los retos que plantea la vida contemporánea.

COORDINADORA DE LA UNIDAD DE RECURSOS FINANCIEROS

  
CP. AYDE DEL CARMEN GARCÍA ZARATE

JEFA DEL DEPARTAMENTO DE ADMINISTRACIÓN

  
CP. FANCY BEATRIZ TORRES QUEVEDO



**ESTADO DEL EJERCICIO DEL PRESUPUESTO  
CIERRE A MARZO DE 2019**  
Instituto Chiapaneco de Educación para Jóvenes y Adultos

(Pesos)

Fecha de Impresión: 11/04/2019 8:38:28 p.m.

CAPÍTULOS / CONCEPTOS	PRESUPUESTO AUTORIZADO				COMPROMETIDO	DEVENGADO	EJERCIDO	PAGADO	CRÉDITO DISPONIBLE PARA COMPROMETER (Modificado-Comprometido)	CRÉDITO DISPONIBLE (Modificado-Devengado)
	PRESUPUESTO DE EGRESOS APROBADO	AMPLIACIONES	REDUCCIONES	MODIFICADO						
<b>TOTAL</b>	<b>41,801,367.70</b>	<b>16,881,902.62</b>	<b>6,542,129.54</b>	<b>52,141,140.78</b>	<b>43,026,440.64</b>	<b>42,991,072.85</b>	<b>40,443,377.73</b>	<b>40,420,138.29</b>	<b>9,114,700.14</b>	<b>9,150,067.93</b>
<b>Servicios Personales.</b>	<b>23,788,818.85</b>	<b>8,759,901.93</b>	<b>1,184,002.07</b>	<b>31,364,718.71</b>	<b>28,813,904.19</b>	<b>28,802,274.40</b>	<b>26,422,114.17</b>	<b>26,422,114.17</b>	<b>2,550,814.52</b>	<b>2,562,444.31</b>
Remuneraciones al Personal de Carácter Permanente.	10,584,481.11	115,418.76	15,951.12	10,683,948.75	10,555,221.36	10,555,221.36	10,276,488.70	10,276,488.70	128,727.39	128,727.39
Remuneraciones al Personal de Carácter Transitorio.	1,580,002.74	0.00	31,195.71	1,548,807.03	1,336,790.03	1,325,160.24	1,228,634.08	1,228,634.08	212,017.00	223,646.79
Remuneraciones Adicionales y Especiales.	6,225,758.51	605,281.40	263,230.39	6,567,809.52	6,485,619.87	6,485,619.87	6,153,300.58	6,153,300.58	82,189.65	82,189.65
Seguridad Social.	3,398,456.99	52,359.04	868,744.84	2,582,071.19	2,062,146.43	2,062,146.43	1,948,751.42	1,948,751.42	519,924.76	519,924.76
Otras Prestaciones Sociales y Económicas.	2,000,119.50	43,420.41	4,880.01	2,038,659.90	1,989,769.85	1,989,769.85	1,630,224.64	1,630,224.64	48,890.05	48,890.05
Pago de Estímulos a Servidores Públicos.	0.00	7,943,422.32	0.00	7,943,422.32	6,384,356.65	6,384,356.65	5,184,714.75	5,184,714.75	1,559,065.67	1,559,065.67
<b>Materiales y Suministros.</b>	<b>6,142,285.62</b>	<b>2,395,951.67</b>	<b>1,507,348.33</b>	<b>7,030,888.96</b>	<b>2,736,115.74</b>	<b>2,736,115.74</b>	<b>2,733,672.74</b>	<b>2,733,672.74</b>	<b>4,294,773.22</b>	<b>4,294,773.22</b>
Materiales de Administración, Emisión de Documentos y Artículos Oficiales.	2,367,650.82	1,419,716.76	352,736.18	3,434,631.40	1,368,996.25	1,368,996.25	1,368,996.25	1,368,996.25	2,065,635.15	2,065,635.15
Alimentos y Utensilios.	298,931.84	0.00	28,931.84	270,000.00	171,690.40	171,690.40	171,690.40	171,690.40	98,309.60	98,309.60
Materiales y Artículos de Construcción y de Reparación.	586,792.12	280,495.05	69,858.59	797,428.58	202,459.89	202,459.89	202,459.89	202,459.89	594,968.69	594,968.69
Productos Químicos, Farmacéuticos y de Laboratorio.	3,321.48	0.00	1,321.48	2,000.00	2,443.00	2,443.00	0.00	0.00	-443.00	-443.00
Combustibles, Lubricantes y Aditivos.	2,007,737.28	68,570.70	1,033,744.62	1,042,563.36	751,003.04	751,003.04	751,003.04	751,003.04	291,560.32	291,560.32
Vestuario, Blancos, Prendas de Protección y Artículos Deportivos.	289,399.23	126,856.39	20,755.62	395,500.00	35,994.35	35,994.35	35,994.35	35,994.35	359,505.65	359,505.65
Herramientas, Refacciones y Accesorios Menores.	588,452.85	500,312.77	0.00	1,088,765.62	203,528.81	203,528.81	203,528.81	203,528.81	885,236.81	885,236.81
<b>Servicios Generales.</b>	<b>9,389,270.13</b>	<b>1,190,916.44</b>	<b>3,850,779.14</b>	<b>6,729,407.43</b>	<b>5,295,121.71</b>	<b>5,271,383.71</b>	<b>5,106,291.82</b>	<b>5,083,052.38</b>	<b>1,434,285.72</b>	<b>1,458,023.72</b>
Servicios Básicos.	1,150,993.24	0.00	375,243.24	775,750.00	354,788.38	354,788.38	352,824.38	344,824.38	420,961.62	420,961.62
Servicios de Arrendamiento.	2,589,581.31	0.00	1,155,642.42	1,433,938.89	1,422,562.24	1,422,562.24	1,422,562.24	1,408,156.14	11,376.65	11,376.65
Servicios Profesionales, Científicos, Técnicos y Otros Servicios.	2,955,041.52	0.00	1,879,524.54	1,075,516.98	885,358.93	885,358.93	830,831.09	830,831.09	190,158.05	190,158.05
Servicios Financieros, Bancarios y Comerciales.	79,603.41	166,419.98	14,773.38	231,250.01	107,147.27	107,147.27	107,147.27	106,313.93	124,102.74	124,102.74
Servicios de Instalación, Reparación, Mantenimiento y Conservación.	566,533.71	455,214.16	59,067.02	962,680.85	328,346.58	328,346.58	328,346.58	328,346.58	634,334.27	634,334.27
Servicios de Comunicación Social y Publicidad.	156,706.77	0.00	29,206.77	127,500.00	97,633.49	97,633.49	97,633.49	97,633.49	29,866.51	29,866.51
Servicios de Traslado y Viáticos.	1,168,282.29	413,904.57	118,186.86	1,464,000.00	1,441,370.13	1,417,632.13	1,417,632.13	1,417,632.13	22,629.87	46,367.87
Servicios Oficiales.	83,390.40	155,377.73	4,268.13	234,500.00	268,065.69	268,065.69	159,465.64	159,465.64	-33,565.69	-33,565.69
Otros Servicios Generales.	639,137.48	0.00	214,866.78	424,270.70	389,849.00	389,849.00	389,849.00	389,849.00	34,421.70	34,421.70
<b>Transferencias, Asignaciones, Subsidios y Otras Ayudas.</b>	<b>2,480,993.10</b>	<b>4,535,132.58</b>	<b>0.00</b>	<b>7,016,125.68</b>	<b>6,181,299.00</b>	<b>6,181,299.00</b>	<b>6,181,299.00</b>	<b>6,181,299.00</b>	<b>834,826.68</b>	<b>834,826.68</b>
Ayudas Sociales.	2,480,993.10	4,535,132.58	0.00	7,016,125.68	6,181,299.00	6,181,299.00	6,181,299.00	6,181,299.00	834,826.68	834,826.68





GOBIERNO CONSTITUCIONAL DEL ESTADO DE CHIAPAS

SECRETARÍA DE HACIENDA

Análisis de Partidas por Clasificación Administrativa

SISTEMA PRESUPUESTARIO 2019

(PESOS)

CIERRE MENSUAL DE MARZO

EP-01

Página 1 de 6

2.1.1.2.0.660 Instituto Chiapaneco de Educación para Jóvenes y Adultos

viernes, 29 de marzo de 2019

Table with columns: UR, FI, F, SF, SPS, PP, OA, AI, PT, MPIO, COGC, GASTO, TG, TR, FF, SFTE, RM, PF, CP, DM, DESCRIPCIÓN, Presupuesto Aprobado, Modificación Neta, Presupuesto Modificado, Presupuesto Liberado, Presupuesto por Liberar, Presupuesto Ministrado, Presupuesto Comprometido Modificado, Presupuesto Devengado Modificado, Presupuesto Ejercido Modificado, Presupuesto Pagado Modificado, Disponibilidad Financiera Modificada, Disponible Presupuestario Modificado. Includes sub-totals like Gran Total and Total.

Handwritten signatures and initials at the bottom right of the page.



**GOBIERNO CONSTITUCIONAL DEL ESTADO DE CHIAPAS**  
**SECRETARÍA DE HACIENDA**

Por Capítulos, Concepto, Partida Genérica y Partida Específica por Clasificación Administrativa  
**SISTEMA PRESUPUESTARIO 2019**  
(PESOS)  
CIERRE MENSUAL DE MARZO

EP-03

2.1.1.2.0.660 Instituto Chiapaneco de Educación para Jóvenes y Adultos

Página 1 de 5  
viernes, 29 de marzo de 2019

CAPÍTULOS /CONCEPTOS /PARTIDAS	DESCRIPCIÓN	Presupuesto Aprobado	Modificación Neta	Presupuesto Modificado	Presupuesto Liberado	Presupuesto por Liberar	Presupuesto Ministrado	Presupuesto Comprometido Modificado	Presupuesto Devengado Modificado	Presupuesto Ejercido Modificado	Presupuesto Pagado Modificado	Disponibilidad Financiera Modificada	Disponible Presupuestario Modificado
<b>Gran Total</b>		<b>337,826,384.50</b>	<b>0.00</b>	<b>337,826,384.50</b>	<b>187,162,147.83</b>	<b>150,664,236.67</b>	<b>52,141,140.78</b>	<b>43,026,440.64</b>	<b>42,991,072.85</b>	<b>40,443,377.73</b>	<b>40,420,138.29</b>	<b>11,697,763.05</b>	<b>144,135,707.19</b>
<b>INSTITUCIONALES</b>													
1000	Servicios Personales.	125,340,867.87	0.00	125,340,867.87	124,728,187.20	612,680.67	31,364,718.71	28,813,904.19	28,802,274.40	26,422,114.17	26,422,114.17	4,942,804.54	95,914,283.01
1100	Remuneraciones al Personal de Carácter Permanente.	42,337,924.43	397,867.09	42,735,791.52	42,735,791.52	0.00	10,683,948.75	10,555,221.36	10,555,221.36	10,276,488.70	10,276,488.70	407,460.05	32,180,570.16
113	Sueldos Base al Personal Permanente.	42,337,924.43	397,867.09	42,735,791.52	42,735,791.52	0.00	10,683,948.75	10,555,221.36	10,555,221.36	10,276,488.70	10,276,488.70	407,460.05	32,180,570.16
11304	Sueldo al Personal de Confianza.	3,570,234.48	-63,807.96	3,506,426.52	3,506,426.52	0.00	874,607.50	874,282.82	874,282.82	728,181.57	728,181.57	146,425.93	2,622,143.70
11311	Sueldo al Personal Sindicalizado.	38,767,689.95	461,675.05	39,229,365.00	39,229,365.00	0.00	9,807,341.25	9,680,938.54	9,680,938.54	9,548,307.13	9,548,307.13	259,034.12	29,548,426.46
1200	Remuneraciones al Personal de Carácter Transitorio.	6,320,010.92	-161,582.83	6,158,428.09	6,158,428.09	0.00	1,548,807.03	1,336,790.03	1,325,160.24	1,228,634.08	1,228,634.08	120,172.95	4,821,638.06
121	Honorarios Asimilables a Salarios.	3,393,239.36	-161,582.83	3,231,656.53	3,231,656.53	0.00	817,114.14	651,092.74	651,092.74	651,092.74	651,092.74	166,021.40	2,580,563.79
12101	Honorarios.	3,393,239.36	-161,582.83	3,231,656.53	3,231,656.53	0.00	817,114.14	651,092.74	651,092.74	651,092.74	651,092.74	166,021.40	2,580,563.79
122	Sueldos Base al Personal Eventual.	2,926,771.56	0.00	2,926,771.56	2,926,771.56	0.00	731,692.89	685,697.29	674,067.50	577,541.34	577,541.34	154,151.55	2,241,074.27
12201	Sueldo al Personal Eventual.	2,926,771.56	0.00	2,926,771.56	2,926,771.56	0.00	731,692.89	685,697.29	674,067.50	577,541.34	577,541.34	154,151.55	2,241,074.27
1300	Remuneraciones Adicionales y Especiales.	23,287,675.92	-842,632.74	22,445,043.18	22,054,882.51	390,160.67	6,567,809.52	6,485,618.87	6,485,618.87	6,153,300.58	6,153,300.58	414,508.94	15,569,242.64
131	Primas por Años de Servicios Efectivos Prestados.	1,058,300.00	149,500.00	1,207,800.00	1,207,800.00	0.00	301,950.00	303,450.00	303,450.00	252,612.50	252,612.50	49,337.50	904,350.00
13101	Prima Quinquenal por Años de Servicios Efectivos Prestados.	1,058,300.00	149,500.00	1,207,800.00	1,207,800.00	0.00	301,950.00	303,450.00	303,450.00	252,612.50	252,612.50	49,337.50	904,350.00
132	Primas de Vacaciones, Dominical y Gratificación de Fin de Año.	8,558,484.91	-448,414.02	8,110,070.89	8,071,052.82	39,018.07	2,826,059.68	2,826,059.68	2,826,059.68	2,826,059.68	2,826,059.68	0.00	5,244,993.14
13201	Primas de Vacaciones y Dominical.	2,370,108.78	-376,564.63	2,043,604.15	2,043,604.15	0.00	0.00	0.00	0.00	0.00	0.00	0.00	2,043,604.15
13202	Aguinaldo o Gratificación de Fin de Año.	6,188,376.13	-121,849.39	6,066,526.74	6,027,448.67	39,018.07	2,826,059.68	2,826,059.68	2,826,059.68	2,826,059.68	2,826,059.68	0.00	3,201,388.99
134	Compensaciones.	13,670,891.01	-543,718.72	13,127,172.29	12,776,009.69	351,162.60	3,439,799.84	3,356,110.19	3,356,110.19	3,074,628.40	3,074,628.40	365,171.44	9,419,899.50
13420	Compensaciones por Servicios Especiales.	13,670,891.01	-543,718.72	13,127,172.29	12,776,009.69	351,162.60	3,439,799.84	3,356,110.19	3,356,110.19	3,074,628.40	3,074,628.40	365,171.44	9,419,899.50
1400	Seguridad Social.	14,850,831.83	-2,033,488.11	12,817,343.72	12,817,343.72	0.00	2,582,071.19	2,062,146.43	2,062,146.43	1,948,751.42	1,948,751.42	633,219.77	10,755,237.29
141	Aportaciones de Seguridad Social.	9,441,490.01	-1,416,200.29	8,025,289.72	8,025,289.72	0.00	1,799,996.18	1,330,162.36	1,330,162.36	1,330,162.36	1,330,162.36	469,833.82	6,695,127.36
14101	Aportaciones al ISSSTE.	7,053,943.19	-1,513,519.19	5,540,424.00	5,540,424.00	0.00	1,385,106.00	1,059,849.09	1,059,849.09	1,059,849.09	1,059,849.09	325,256.91	4,480,574.91
14103	Aportaciones al IMSS.	8,976.72	0.00	8,976.72	8,976.72	0.00	2,244.18	0.00	0.00	0.00	0.00	2,244.18	8,976.72
14105	Aportaciones al Seguro de Cesantía en Edad Avanzada y Vejez	2,378,570.10	97,316.90	2,475,887.00	2,475,887.00	0.00	112,646.00	270,313.27	270,313.27	270,313.27	270,313.27	142,332.73	2,205,575.73
142	Aportaciones a Fondos de Vivienda.	2,666,146.67	12,586.33	2,678,733.00	2,678,733.00	0.00	446,486.00	425,691.92	425,691.92	425,691.92	425,691.92	20,794.08	2,253,241.08
14201	Aportaciones al FOVISSSTE.	2,666,146.67	12,586.33	2,678,733.00	2,678,733.00	0.00	446,486.00	425,691.92	425,691.92	425,691.92	425,691.92	20,794.08	2,253,241.08
143	Aportaciones al Sistema para el Retiro.	1,962,995.15	-429,874.15	1,533,121.00	1,533,121.00	0.00	222,194.00	192,897.14	192,897.14	192,897.14	192,897.14	29,296.86	1,149,263.86
14301	Aportaciones al Sistema de Ahorro para el Retiro.	1,104,665.15	11,214.85	1,115,880.00	1,115,880.00	0.00	185,980.00	170,277.07	170,277.07	170,277.07	170,277.07	15,702.93	945,602.93
14302	Depósitos para el Ahorro Solidario	858,330.00	-441,049.00	417,281.00	417,281.00	0.00	36,214.00	22,620.07	22,620.07	22,620.07	22,620.07	13,593.93	194,660.93
144	Aportaciones para Seguros.	780,000.00	0.00	780,000.00	780,000.00	0.00	113,395.01	113,395.01	113,395.01	0.00	0.00	113,395.01	666,604.99
14401	Cuotas para el Seguro de Vida.	780,000.00	0.00	780,000.00	780,000.00	0.00	113,395.01	113,395.01	113,395.01	0.00	0.00	113,395.01	666,604.99
1500	Otras Prestaciones Sociales y Económicas.	8,034,186.44	126,453.16	8,160,639.60	8,154,639.60	0.00	2,038,659.90	1,989,769.85	1,989,769.85	1,630,224.64	1,630,224.64	408,435.26	6,164,869.75
153	Prestaciones y Haberes de Retiro.	235,959.60	-2,100.00	233,859.60	233,859.60	0.00	58,464.90	34,652.38	34,652.38	0.00	0.00	58,464.90	199,207.22
15301	Prestaciones de Retiro.	235,959.60	-2,100.00	233,859.60	233,859.60	0.00	58,464.90	34,652.38	34,652.38	0.00	0.00	58,464.90	199,207.22
159	Otras Prestaciones Sociales y Económicas.	7,798,226.84	122,553.16	7,920,780.00	7,920,780.00	0.00	1,980,195.00	1,955,117.47	1,955,117.47	1,630,224.64	1,630,224.64	349,970.36	5,965,662.53
15906	Previsión Social Múltiple.	3,125,226.80	142,073.20	3,267,300.00	3,267,300.00	0.00	816,825.00	805,877.50	805,877.50	672,341.50	672,341.50	144,481.50	2,461,422.50



GOBIERNO CONSTITUCIONAL DEL ESTADO DE CHIAPAS

SECRETARÍA DE HACIENDA

Resumen Tipo de Gasto y Partida  
SISTEMA PRESUPUESTARIO 2019

(PESOS)

CIERRE MENSUAL DE MARZO

EP-08

Página 1 de 6

viernes, 29 de marzo de 2019

2.1.1.2.0.660 Instituto Chiapaneco de Educación para Jóvenes y Adultos

TIPO GASTO / CAPÍTULOS / CONCEPTOS / PARTIDAS	DESCRIPCIÓN	Presupuesto Aprobado	Modificación Neta	Presupuesto Modificado	Presupuesto Liberado	Presupuesto por Liberar	Presupuesto Ministrado	Presupuesto Comprometido Modificado	Presupuesto Devengado Modificado	Presupuesto Ejercido Modificado	Presupuesto Pagado Modificado	Disponibilidad Financiera Modificada	Disponible Presupuestario Modificado
<b>Gran Total</b>		337,826,384.50	0.00	337,826,384.50	187,162,147.83	150,664,236.67	52,141,140.78	43,026,440.64	42,991,072.85	40,443,377.23	40,420,138.29	11,697,763.05	144,135,707.19
<b>Total Institucional</b>		337,826,384.50	0.00	337,826,384.50	187,162,147.83	150,664,236.67	52,141,140.78	43,026,440.64	42,991,072.85	40,443,377.23	40,420,138.29	11,697,763.05	144,135,707.19
<b>Total Inversión</b>		0.00	0.00	0.00	0.00	0.00	0.00	0.00	0.00	0.00	0.00	0.00	0.00
<b>Total Institucional Inversión</b>		337,826,384.50	0.00	337,826,384.50	187,162,147.83	150,664,236.67	52,141,140.78	43,026,440.64	42,991,072.85	40,443,377.23	40,420,138.29	11,697,763.05	144,135,707.19
<b>Inversión</b>		0.00	0.00	0.00	0.00	0.00	0.00	0.00	0.00	0.00	0.00	0.00	0.00
1 Gasto Corriente		337,826,384.50	0.00	337,826,384.50	187,162,147.83	150,664,236.67	52,141,140.78	43,026,440.64	42,991,072.85	40,443,377.23	40,420,138.29	11,697,763.05	144,135,707.19
1000 Servicios Personales.		125,340,867.87	0.00	125,340,867.87	124,728,187.20	612,680.67	31,364,716.71	28,813,904.19	28,802,274.40	26,422,114.17	26,422,114.17	4,942,604.54	95,914,283.01
1100 Remuneraciones al Personal de Carácter Permanente.		42,337,924.43	397,867.09	42,735,791.52	42,735,791.52	0.00	10,683,946.75	10,555,221.36	10,555,221.36	10,276,488.70	10,276,488.70	407,460.05	32,180,570.16
113 Sueldos Base al Personal Permanente.		42,337,924.43	397,867.09	42,735,791.52	42,735,791.52	0.00	10,683,946.75	10,555,221.36	10,555,221.36	10,276,488.70	10,276,488.70	407,460.05	32,180,570.16
11304 Sueldo al Personal de Confianza.		3,570,234.48	-63,807.56	3,506,426.92	3,506,426.92	0.00	876,607.50	874,282.82	874,282.82	728,181.57	728,181.57	148,425.93	2,672,143.70
11311 Sueldo al Personal Sindicalizado.		28,277,689.95	461,675.05	28,229,365.00	28,229,365.00	0.00	9,807,341.25	9,680,938.54	9,680,938.54	9,548,307.13	9,548,307.13	250,041.12	25,548,426.46
1200 Remuneraciones al Personal de Carácter Transitorio.		6,320,016.92	-161,582.83	6,158,434.09	6,158,434.09	0.00	1,548,807.03	1,376,790.03	1,325,160.24	1,228,634.08	1,228,634.08	320,172.95	4,821,638.06
121 Honorarios Asimilables a Salarios.		3,393,239.36	-161,582.83	3,231,656.53	3,231,656.53	0.00	817,114.14	651,092.74	651,092.74	651,092.74	651,092.74	166,021.40	2,580,565.79
12101 Honorarios.		3,393,239.36	-161,582.83	3,231,656.53	3,231,656.53	0.00	817,114.14	651,092.74	651,092.74	651,092.74	651,092.74	166,021.40	2,580,565.79
122 Sueldos Base al Personal Eventual.		2,926,771.56	0.00	2,926,771.56	2,926,771.56	0.00	731,692.89	485,697.29	474,067.50	577,541.34	577,541.34	154,151.55	2,241,074.27
12201 Sueldo al Personal Eventual.		2,926,771.56	0.00	2,926,771.56	2,926,771.56	0.00	731,692.89	485,697.29	474,067.50	577,541.34	577,541.34	154,151.55	2,241,074.27
1300 Remuneraciones Adicionales y Especiales.		23,287,675.92	-840,632.74	22,447,043.18	22,054,862.51	392,180.67	6,567,809.52	6,485,619.87	6,485,619.87	6,153,300.58	6,153,300.58	414,508.94	15,569,242.64
131 Primas por Años de Servicios Efectivos Prestados.		1,058,300.00	149,500.00	1,207,800.00	1,207,800.00	0.00	303,450.00	303,450.00	303,450.00	252,612.50	252,612.50	49,337.50	904,330.00
13101 Prima Quinquenal por Años de Servicios Efectivos Prestados.		1,058,300.00	149,500.00	1,207,800.00	1,207,800.00	0.00	303,450.00	303,450.00	303,450.00	252,612.50	252,612.50	49,337.50	904,330.00
132 Primas de Vacaciones, Dominical y Gratificación de Fin de Año.		8,558,484.91	-448,434.02	8,110,050.89	8,071,052.82	39,018.07	2,826,059.68	2,826,059.68	2,826,059.68	2,826,059.68	2,826,059.68	0.00	5,244,993.14
13201 Primas de Vacaciones y Dominical.		2,370,108.78	-326,504.61	2,043,604.17	2,043,604.15	0.00	0.00	0.00	0.00	0.00	0.00	0.00	2,043,604.15
13202 Aguinaldo o Gratificación de Fin de Año.		6,188,376.13	-121,929.39	6,066,446.74	6,027,448.67	39,018.07	2,826,059.68	2,826,059.68	2,826,059.68	2,826,059.68	2,826,059.68	0.00	3,201,388.99
134 Compensaciones.		13,670,891.01	-543,718.72	13,127,172.29	12,776,009.69	351,162.60	3,439,799.84	3,356,110.19	3,356,110.19	3,074,628.40	3,074,628.40	365,171.44	9,415,899.50
13420 Compensaciones por Servicios Especiales.		13,670,891.01	-543,718.72	13,127,172.29	12,776,009.69	351,162.60	3,439,799.84	3,356,110.19	3,356,110.19	3,074,628.40	3,074,628.40	365,171.44	9,415,899.50
1400 Seguridad Social.		14,850,871.83	-2,073,446.11	12,777,425.72	12,817,383.72	0.00	2,582,071.19	2,062,146.43	2,062,146.43	1,948,751.42	1,948,751.42	633,319.77	10,755,232.29
141 Aportaciones de Seguridad Social.		9,441,490.01	-1,416,200.29	8,025,289.72	8,025,289.72	0.00	1,799,996.38	1,330,162.36	1,330,162.36	1,330,162.36	1,330,162.36	468,833.82	6,695,127.36
14101 Aportaciones al ISSSTE.		7,053,943.19	-1,533,519.19	5,540,424.00	5,540,424.00	0.00	1,385,106.00	1,059,849.09	1,059,849.09	1,059,849.09	1,059,849.09	325,546.91	4,480,574.91
14103 Aportaciones al IMSS.		8,976.72	0.00	8,976.72	8,976.72	0.00	2,244.18	0.00	0.00	0.00	0.00	2,244.18	8,976.72
14105 Aportaciones al Seguro de Cesantía en Edad Avanzada y Vejez		2,378,570.10	97,318.90	2,475,889.00	2,475,889.00	0.00	412,646.00	270,313.27	270,313.27	270,313.27	270,313.27	143,312.73	2,205,573.73
142 Aportaciones a Fondos de Vivienda.		2,666,346.67	12,586.33	2,678,933.00	2,678,933.00	0.00	446,486.00	425,691.92	425,691.92	425,691.92	425,691.92	20,794.08	2,253,241.08
14201 Aportaciones al FOVISSSTE.		2,666,346.67	12,586.33	2,678,933.00	2,678,933.00	0.00	446,486.00	425,691.92	425,691.92	425,691.92	425,691.92	20,794.08	2,253,241.08
143 Aportaciones al Sistema para el Retiro.		1,962,934.15	-629,834.15	1,333,100.00	1,333,161.00	0.00	222,194.00	192,897.14	192,897.14	192,897.14	192,897.14	29,296.86	1,140,263.86
14301 Aportaciones al Sistema de Ahorro para el Retiro.		1,104,665.15	11,214.85	1,115,880.00	1,115,880.00	0.00	165,900.00	170,277.07	170,277.07	170,277.07	170,277.07	15,702.93	945,602.93
14302 Depósitos para el Ahorro Solidario		858,330.00	-641,049.00	217,281.00	217,281.00	0.00	55,294.00	22,620.07	22,620.07	22,620.07	22,620.07	13,593.93	194,660.93





GOBIERNO CONSTITUCIONAL DEL ESTADO DE CHIAPAS

SECRETARÍA DE HACIENDA

Recurso Federales - Fondo General de Participaciones (Clasificación Administrativa)

SISTEMA PRESUPUESTARIO 2019

(PESOS)

CIERRE MENSUAL DE MARZO

EP-5811

Página 1 de 2

viernes, 29 de marzo de 2019

2.1.1.2.0.660 Instituto Chiapaneco de Educación para Jóvenes y Adultos

Table with columns: UR, FI, FUN, SF, SSFP, PP, OA, AI, PT, MPIO, COGC, GASTO, TG, TR, FF, SFTE, DESCRIPCIÓN, Presupuesto Aprobado, Modificación Neta, Presupuesto Modificado, Presupuesto Liberado, Presupuesto por Liberar, Presupuesto Ministrado, Presupuesto Comprometido Modificado, Presupuesto Devengado Modificado, Presupuesto Ejercido Modificado, Presupuesto Pagado Modificado, Disponibilidad Financiera Modificada, Disponible Presupuestario Modificado.

Handwritten signatures and initials at the bottom right of the page.





**GOBIERNO CONSTITUCIONAL DEL ESTADO DE CHIAPAS**  
**SECRETARÍA DE HACIENDA**

**Recurso Federales - Fondo de Fiscalización y Recaudación (Clasificación Administrativa)**  
**SISTEMA PRESUPUESTARIO 2019**  
**(PESOS)**  
**CIERRE MENSUAL DE MARZO**

2.1.1.2.0.660 Instituto Chiapaneco de Educación para Jóvenes y Adultos

UR	FI	FUN	SF	SS	FP	OA	AI	PT	MPIO	COGC	GASTO	TG	TR	FF	SFTE	DESCRIPCIÓN	Presupuesto Aprobado	Modificación Neta	Presupuesto Modificado	Presupuesto Liberado	Presupuesto por Liberar	Presupuesto Ministrado	Presupuesto Comprometido Modificado	Presupuesto Devengado Modificado	Presupuesto Ejercido Modificado	Presupuesto Pagado Modificado	Disponibilidad Financiera Modificada	Disponible Presupuestario Modificado
<b>Gran Total</b>																	2,491,624.21	0.00	2,491,624.21	2,491,624.21	0.00	415,270.70	381,447.00	381,447.00	381,447.00	381,447.00	33,823.70	2,110,177.21
<b>Total</b>																	2,491,624.21	0.00	2,491,624.21	2,491,624.21	0.00	415,270.70	381,447.00	381,447.00	381,447.00	381,447.00	33,823.70	2,110,177.21
<b>TOTAL FUENTE DE FINANCIAMIENTO</b>																	2,491,624.21	0.00	2,491,624.21	2,491,624.21	0.00	415,270.70	381,447.00	381,447.00	381,447.00	381,447.00	33,823.70	2,110,177.21
TOTAL GLOBAL FUNCION 5 Educación																	2,491,624.21	0.00	2,491,624.21	2,491,624.21	0.00	415,270.70	381,447.00	381,447.00	381,447.00	381,447.00	33,823.70	2,110,177.21
TOTAL GLOBAL SUBFUENTE DE FINANCIAMIENTO 5 Recursos del Ejercicio																	2,491,624.21	0.00	2,491,624.21	2,491,624.21	0.00	415,270.70	381,447.00	381,447.00	381,447.00	381,447.00	33,823.70	2,110,177.21
<b>INSTITUCIONALES</b>																	2,491,624.21	0.00	2,491,624.21	2,491,624.21	0.00	415,270.70	381,447.00	381,447.00	381,447.00	381,447.00	33,823.70	2,110,177.21
01																Departamento de Administración	2,491,624.21	0.00	2,491,624.21	2,491,624.21	0.00	415,270.70	381,447.00	381,447.00	381,447.00	381,447.00	33,823.70	2,110,177.21
01 2																Desarrollo Social	2,491,624.21	0.00	2,491,624.21	2,491,624.21	0.00	415,270.70	381,447.00	381,447.00	381,447.00	381,447.00	33,823.70	2,110,177.21
01 2 5																Educación	2,491,624.21	0.00	2,491,624.21	2,491,624.21	0.00	415,270.70	381,447.00	381,447.00	381,447.00	381,447.00	33,823.70	2,110,177.21
01 2 5 5																Educación para Adultos	2,491,624.21	0.00	2,491,624.21	2,491,624.21	0.00	415,270.70	381,447.00	381,447.00	381,447.00	381,447.00	33,823.70	2,110,177.21
01 2 5 5 1																Educación para Adultos	2,491,624.21	0.00	2,491,624.21	2,491,624.21	0.00	415,270.70	381,447.00	381,447.00	381,447.00	381,447.00	33,823.70	2,110,177.21
01 2 5 5 1 A																Programa Sectorial de Educación	2,491,624.21	0.00	2,491,624.21	2,491,624.21	0.00	415,270.70	381,447.00	381,447.00	381,447.00	381,447.00	33,823.70	2,110,177.21
01 2 5 5 1 A 003																Programa de educación básica para jóvenes y adultos	2,491,624.21	0.00	2,491,624.21	2,491,624.21	0.00	415,270.70	381,447.00	381,447.00	381,447.00	381,447.00	33,823.70	2,110,177.21
01 2 5 5 1 A 003 01																Asignación Normal	2,491,624.21	0.00	2,491,624.21	2,491,624.21	0.00	415,270.70	381,447.00	381,447.00	381,447.00	381,447.00	33,823.70	2,110,177.21
01 2 5 5 1 A 003 01 E04																Educación para Adultos de Calidad	54,010.79	0.00	54,010.79	54,010.79	0.00	9,001.80	8,102.00	8,102.00	8,102.00	8,102.00	899.80	45,908.79
01 2 5 5 1 A 003 01 E04 A001																Chiapas, La Lectura y La Escritura Nos Une	54,010.79	0.00	54,010.79	54,010.79	0.00	9,001.80	8,102.00	8,102.00	8,102.00	8,102.00	899.80	45,908.79
01 2 5 5 1 A 003 01 E04 A001 000																Cobertura Estatal	54,010.79	0.00	54,010.79	54,010.79	0.00	9,001.80	8,102.00	8,102.00	8,102.00	8,102.00	899.80	45,908.79
01 2 5 5 1 A 003 01 E04 A001 000 1 3000																Servicios Generales.	54,010.79	0.00	54,010.79	54,010.79	0.00	9,001.80	8,102.00	8,102.00	8,102.00	8,102.00	899.80	45,908.79
01 2 5 5 1 A 003 01 E04 A001 000 1 3900																Otros Servicios Generales.	54,010.79	0.00	54,010.79	54,010.79	0.00	9,001.80	8,102.00	8,102.00	8,102.00	8,102.00	899.80	45,908.79
01 2 5 5 1 A 003 01 E04 A001 000 1 398																Impuesto Sobre Nóminas y Otros que se Deriven de una Relación Laboral.	54,010.79	0.00	54,010.79	54,010.79	0.00	9,001.80	8,102.00	8,102.00	8,102.00	8,102.00	899.80	45,908.79
01 2 5 5 1 A 003 01 E04 A001 000 1 39801 1 1 5814 5 6																Impuesto Sobre Nóminas y Otros que se Deriven de una Relación Laboral.	54,010.79	0.00	54,010.79	54,010.79	0.00	9,001.80	8,102.00	8,102.00	8,102.00	8,102.00	899.80	45,908.79
01 2 5 5 1 A 003 01 S01																Servicios de Apoyo Administrativo	2,437,613.42	0.00	2,437,613.42	2,437,613.42	0.00	406,268.90	373,345.00	373,345.00	373,345.00	373,345.00	32,923.90	2,064,268.42
01 2 5 5 1 A 003 01 S01 A001																Administración General	2,437,613.42	0.00	2,437,613.42	2,437,613.42	0.00	406,268.90	373,345.00	373,345.00	373,345.00	373,345.00	32,923.90	2,064,268.42
01 2 5 5 1 A 003 01 S01 A001 000																Cobertura Estatal	2,437,613.42	0.00	2,437,613.42	2,437,613.42	0.00	406,268.90	373,345.00	373,345.00	373,345.00	373,345.00	32,923.90	2,064,268.42
01 2 5 5 1 A 003 01 S01 A001 000 1 3000																Servicios Generales.	2,437,613.42	0.00	2,437,613.42	2,437,613.42	0.00	406,268.90	373,345.00	373,345.00	373,345.00	373,345.00	32,923.90	2,064,268.42
01 2 5 5 1 A 003 01 S01 A001 000 1 3900																Otros Servicios Generales.	2,437,613.42	0.00	2,437,613.42	2,437,613.42	0.00	406,268.90	373,345.00	373,345.00	373,345.00	373,345.00	32,923.90	2,064,268.42
01 2 5 5 1 A 003 01 S01 A001 000 1 398																Impuesto Sobre Nóminas y Otros que se Deriven de una Relación Laboral.	2,437,613.42	0.00	2,437,613.42	2,437,613.42	0.00	406,268.90	373,345.00	373,345.00	373,345.00	373,345.00	32,923.90	2,064,268.42
01 2 5 5 1 A 003 01 S01 A001 000 1 39801 1 1 5814 5 6																Impuesto Sobre Nóminas y Otros que se Deriven de una Relación Laboral.	2,437,613.42	0.00	2,437,613.42	2,437,613.42	0.00	406,268.90	373,345.00	373,345.00	373,345.00	373,345.00	32,923.90	2,064,268.42

*Handwritten signature*

*Handwritten signature*



**GOBIERNO CONSTITUCIONAL DEL ESTADO DE CHIAPAS**  
**SECRETARÍA DE HACIENDA**

**Otros Recursos - Impuesto a la Venta Final de Gasolina y Diesel (Clasificación Administrativa)**  
**SISTEMA PRESUPUESTARIO 2019**  
**(PESOS)**  
**CIERRE MENSUAL DE MARZO**

EP-5817

Página 1 de 1  
viernes, 29 de marzo de 2019

2.1.1.2.0.660 Instituto Chiapaneco de Educación para Jóvenes y Adultos

UR FI FUN SF SFP PS PP OA AI PT MPID COGC GASTO TG TR FF SFTE	DESCRIPCIÓN	Presupuesto Aprobado	Modificación Neta	Presupuesto Modificado	Presupuesto Liberado	Presupuesto por Liberar	Presupuesto Ministrado	Presupuesto Comprometido Modificado	Presupuesto Devengado Modificado	Presupuesto Ejercido Modificado	Presupuesto Pagado Modificado	Disponibilidad Financiera Modificada	Disponible Presupuestario Modificado
<b>Gran Total</b>		<b>233,253.42</b>	<b>0.00</b>	<b>233,253.42</b>	<b>233,253.42</b>	<b>0.00</b>	<b>60,063.37</b>	<b>49,469.47</b>	<b>49,469.47</b>	<b>48,219.47</b>	<b>24,980.03</b>	<b>11,843.90</b>	<b>183,783.95</b>
<b>Total</b>		<b>233,253.42</b>	<b>0.00</b>	<b>233,253.42</b>	<b>233,253.42</b>	<b>0.00</b>	<b>60,063.37</b>	<b>49,469.47</b>	<b>49,469.47</b>	<b>48,219.47</b>	<b>24,980.03</b>	<b>11,843.90</b>	<b>183,783.95</b>
<b>TOTAL FUENTE DE FINANCIAMIENTO</b>		<b>233,253.42</b>	<b>0.00</b>	<b>233,253.42</b>	<b>233,253.42</b>	<b>0.00</b>	<b>60,063.37</b>	<b>49,469.47</b>	<b>49,469.47</b>	<b>48,219.47</b>	<b>24,980.03</b>	<b>11,843.90</b>	<b>183,783.95</b>
TOTAL GLOBAL FUNCIÓN 5 Educación		233,253.42	0.00	233,253.42	233,253.42	0.00	60,063.37	49,469.47	49,469.47	48,219.47	24,980.03	11,843.90	183,783.95
TOTAL GLOBAL SUBFUENTE DE FINANCIAMIENTO 5 Recursos del Ejercicio		233,253.42	0.00	233,253.42	233,253.42	0.00	60,063.37	49,469.47	49,469.47	48,219.47	24,980.03	11,843.90	183,783.95
<b>INSTITUCIONALES</b>													
01	Departamento de Administración	233,253.42	0.00	233,253.42	233,253.42	0.00	60,063.37	49,469.47	49,469.47	48,219.47	24,980.03	11,843.90	183,783.95
01 2	Desarrollo Social	233,253.42	0.00	233,253.42	233,253.42	0.00	60,063.37	49,469.47	49,469.47	48,219.47	24,980.03	11,843.90	183,783.95
01 2 5	Educación	233,253.42	0.00	233,253.42	233,253.42	0.00	60,063.37	49,469.47	49,469.47	48,219.47	24,980.03	11,843.90	183,783.95
01 2 5 5	Educación para Adultos	233,253.42	0.00	233,253.42	233,253.42	0.00	60,063.37	49,469.47	49,469.47	48,219.47	24,980.03	11,843.90	183,783.95
01 2 5 5 1	Educación para Adultos	233,253.42	0.00	233,253.42	233,253.42	0.00	60,063.37	49,469.47	49,469.47	48,219.47	24,980.03	11,843.90	183,783.95
01 2 5 5 1 A	Programa Sectorial de Educación	233,253.42	0.00	233,253.42	233,253.42	0.00	60,063.37	49,469.47	49,469.47	48,219.47	24,980.03	11,843.90	183,783.95
01 2 5 5 1 A 003	Programa de educación básica para jóvenes y adultos	233,253.42	0.00	233,253.42	233,253.42	0.00	60,063.37	49,469.47	49,469.47	48,219.47	24,980.03	11,843.90	183,783.95
01 2 5 5 1 A 003 01	Asignación Normal	233,253.42	0.00	233,253.42	233,253.42	0.00	60,063.37	49,469.47	49,469.47	48,219.47	24,980.03	11,843.90	183,783.95
01 2 5 5 1 A 003 01 501	Servicios de Apoyo Administrativo	233,253.42	0.00	233,253.42	233,253.42	0.00	60,063.37	49,469.47	49,469.47	48,219.47	24,980.03	11,843.90	183,783.95
01 2 5 5 1 A 003 01 501 A001	Administración General	233,253.42	0.00	233,253.42	233,253.42	0.00	60,063.37	49,469.47	49,469.47	48,219.47	24,980.03	11,843.90	183,783.95
01 2 5 5 1 A 003 01 501 A001 000	Cobertura Estatal	233,253.42	0.00	233,253.42	233,253.42	0.00	60,063.37	49,469.47	49,469.47	48,219.47	24,980.03	11,843.90	183,783.95
01 2 5 5 1 A 003 01 501 A001 000 0 2000	Materiales y Suministros.	30,253.42	0.00	30,253.42	30,253.42	0.00	7,563.36	7,563.36	7,563.36	7,563.36	7,563.36	0.00	22,690.06
01 2 5 5 1 A 003 01 501 A001 000 0 2600	Combustibles, Lubricantes y Aditivos.	30,253.42	0.00	30,253.42	30,253.42	0.00	7,563.36	7,563.36	7,563.36	7,563.36	7,563.36	0.00	22,690.06
01 2 5 5 1 A 003 01 501 A001 000 0 2611	Combustibles, Lubricantes y Aditivos.	30,253.42	0.00	30,253.42	30,253.42	0.00	7,563.36	7,563.36	7,563.36	7,563.36	7,563.36	0.00	22,690.06
01 2 5 5 1 A 003 01 501 A001 000 0 26111	Combustibles.	30,253.42	0.00	30,253.42	30,253.42	0.00	7,563.36	7,563.36	7,563.36	7,563.36	7,563.36	0.00	22,690.06
01 2 5 5 1 A 003 01 501 A001 000 0 3000	Servicios Generales.	203,000.00	0.00	203,000.00	203,000.00	0.00	52,500.01	41,906.11	40,556.11	17,416.67	11,843.90	161,013.89	
01 2 5 5 1 A 003 01 501 A001 000 0 3100	Servicios Básicos.	48,000.00	0.00	48,000.00	48,000.00	0.00	11,750.00	11,750.00	11,750.00	12,500.00	4,500.00	1,250.00	34,250.00
01 2 5 5 1 A 003 01 501 A001 000 0 311	Energía Eléctrica.	21,000.00	0.00	21,000.00	21,000.00	0.00	7,000.00	7,000.00	7,000.00	7,000.00	3,500.00	0.00	14,000.00
01 2 5 5 1 A 003 01 501 A001 000 0 31101	Servicio de Energía Eléctrica.	21,000.00	0.00	21,000.00	21,000.00	0.00	7,000.00	7,000.00	7,000.00	7,000.00	3,500.00	0.00	14,000.00
01 2 5 5 1 A 003 01 501 A001 000 0 313	Agua.	2,000.00	0.00	2,000.00	2,000.00	0.00	500.01	500.01	500.01	500.01	166.67	0.00	1,499.99
01 2 5 5 1 A 003 01 501 A001 000 0 31301	Servicio de Agua.	2,000.00	0.00	2,000.00	2,000.00	0.00	500.01	500.01	500.01	500.01	166.67	0.00	1,499.99
01 2 5 5 1 A 003 01 501 A001 000 0 314	Telefonía Tradicional.	15,000.00	0.00	15,000.00	15,000.00	0.00	3,750.00	3,750.00	3,750.00	2,500.00	0.00	1,250.00	11,250.00
01 2 5 5 1 A 003 01 501 A001 000 0 31401	Servicio Telefónico Convencional.	15,000.00	0.00	15,000.00	15,000.00	0.00	3,750.00	3,750.00	3,750.00	2,500.00	0.00	1,250.00	11,250.00
01 2 5 5 1 A 003 01 501 A001 000 0 317	Servicios de Acceso de Internet, Redes y Procesamiento de Información.	16,000.00	0.00	16,000.00	16,000.00	0.00	2,499.99	2,499.99	2,499.99	833.33	0.00	7,500.01	
01 2 5 5 1 A 003 01 501 A001 000 0 31706	Servicios de Internet	16,000.00	0.00	16,000.00	16,000.00	0.00	2,499.99	2,499.99	2,499.99	833.33	0.00	7,500.01	
01 2 5 5 1 A 003 01 501 A001 000 0 3200	Servicios de Arrendamiento.	150,000.00	0.00	150,000.00	150,000.00	0.00	37,500.00	26,906.10	26,906.10	12,500.00	10,593.90	123,093.90	
01 2 5 5 1 A 003 01 501 A001 000 0 322	Arrendamiento de Edificios.	150,000.00	0.00	150,000.00	150,000.00	0.00	37,500.00	26,906.10	26,906.10	12,500.00	10,593.90	123,093.90	
01 2 5 5 1 A 003 01 501 A001 000 0 32201	Arrendamiento de Edificios y Locales.	150,000.00	0.00	150,000.00	150,000.00	0.00	37,500.00	26,906.10	26,906.10	12,500.00	10,593.90	123,093.90	
01 2 5 5 1 A 003 01 501 A001 000 0 3400	Servicios Financieros, Bancarios y Comerciales.	5,000.00	0.00	5,000.00	5,000.00	0.00	1,250.01	1,250.01	1,250.01	416.67	0.00	3,749.99	
01 2 5 5 1 A 003 01 501 A001 000 0 341	Servicios Financieros y Bancarios.	5,000.00	0.00	5,000.00	5,000.00	0.00	1,250.01	1,250.01	1,250.01	416.67	0.00	3,749.99	
01 2 5 5 1 A 003 01 501 A001 000 0 34101	Servicios Bancarios y Financieros.	5,000.00	0.00	5,000.00	5,000.00	0.00	1,250.01	1,250.01	1,250.01	416.67	0.00	3,749.99	





**GOBIERNO CONSTITUCIONAL DEL ESTADO DE CHIAPAS**  
**SECRETARÍA DE HACIENDA**

**Recurso Federales - Fondo de Aportaciones para la Educación Tecnológica y de Adultos (FAETA) (Clasificación Administrativa)**  
**SISTEMA PRESUPUESTARIO 2019**  
**(PESOS)**  
**CIERRE MENSUAL DE MARZO**

EP-5826

Página 1 de 5

viernes, 29 de marzo de 2019

2.1.1.2.0.660 Instituto Chiapaneco de Educación para Jóvenes y Adultos

UR	FI	FUN	SF	SS	FP	PP	OA	AI	PT	MPIO	COGC	GASTO	TG	TR	FF	SFTE	DESCRIPCIÓN	Presupuesto Aprobado	Modificación Neta	Presupuesto Modificado	Presupuesto Liberado	Presupuesto por Liberar	Presupuesto Ministrado	Presupuesto Comprometido Modificado	Presupuesto Devengado Modificado	Presupuesto Ejercido Modificado	Presupuesto Pagado Modificado	Disponibilidad Financiera Modificada	Disponible Presupuestario Modificado	
<b>Gran Total</b>																		179,765,975.00	0.00	179,765,975.00	179,765,975.00	0.00	50,615,724.00	41,659,704.06	41,635,966.06	39,222,098.79	39,222,098.79	11,393,625.21	138,106,270.94	
<b>Total</b>																		179,765,975.00	0.00	179,765,975.00	179,765,975.00	0.00	50,615,724.00	41,659,704.06	41,635,966.06	39,222,098.79	39,222,098.79	11,393,625.21	138,106,270.94	
<b>TOTAL FUENTE DE FINANCIAMIENTO</b>																		179,765,975.00	0.00	179,765,975.00	179,765,975.00	0.00	50,615,724.00	41,659,704.06	41,635,966.06	39,222,098.79	39,222,098.79	11,393,625.21	138,106,270.94	
TOTAL GLOBAL FUNCIÓN 5 Educación																		179,765,975.00	0.00	179,765,975.00	179,765,975.00	0.00	50,615,724.00	41,659,704.06	41,635,966.06	39,222,098.79	39,222,098.79	11,393,625.21	138,106,270.94	
TOTAL GLOBAL SUBFUENTE DE FINANCIAMIENTO 5 Recursos del Ejercicio																		179,765,975.00	0.00	179,765,975.00	179,765,975.00	0.00	50,615,724.00	41,659,704.06	41,635,966.06	39,222,098.79	39,222,098.79	11,393,625.21	138,106,270.94	
<b>INSTITUCIONALES</b>																		179,765,975.00	0.00	179,765,975.00	179,765,975.00	0.00	50,615,724.00	41,659,704.06	41,635,966.06	39,222,098.79	39,222,098.79	11,393,625.21	138,106,270.94	
01																	Departamento de Administración	179,765,975.00	0.00	179,765,975.00	179,765,975.00	0.00	50,615,724.00	41,659,704.06	41,635,966.06	39,222,098.79	39,222,098.79	11,393,625.21	138,106,270.94	
01	2																Desarrollo Social	179,765,975.00	0.00	179,765,975.00	179,765,975.00	0.00	50,615,724.00	41,659,704.06	41,635,966.06	39,222,098.79	39,222,098.79	11,393,625.21	138,106,270.94	
01	2	5															Educación	179,765,975.00	0.00	179,765,975.00	179,765,975.00	0.00	50,615,724.00	41,659,704.06	41,635,966.06	39,222,098.79	39,222,098.79	11,393,625.21	138,106,270.94	
01	2	5	5														Educación para Adultos	179,765,975.00	0.00	179,765,975.00	179,765,975.00	0.00	50,615,724.00	41,659,704.06	41,635,966.06	39,222,098.79	39,222,098.79	11,393,625.21	138,106,270.94	
01	2	5	5	1													Educación para Adultos	179,765,975.00	0.00	179,765,975.00	179,765,975.00	0.00	50,615,724.00	41,659,704.06	41,635,966.06	39,222,098.79	39,222,098.79	11,393,625.21	138,106,270.94	
01	2	5	5	1	A												Programa Sectorial de Educación	179,765,975.00	0.00	179,765,975.00	179,765,975.00	0.00	50,615,724.00	41,659,704.06	41,635,966.06	39,222,098.79	39,222,098.79	11,393,625.21	138,106,270.94	
01	2	5	5	1	A	003											Programa de educación básica para jóvenes y adultos	179,765,975.00	0.00	179,765,975.00	179,765,975.00	0.00	50,615,724.00	41,659,704.06	41,635,966.06	39,222,098.79	39,222,098.79	11,393,625.21	138,106,270.94	
01	2	5	5	1	A	003	01										Asignación Normal	179,765,975.00	0.00	179,765,975.00	179,765,975.00	0.00	50,615,724.00	41,659,704.06	41,635,966.06	39,222,098.79	39,222,098.79	11,393,625.21	138,106,270.94	
01	2	5	5	1	A	003	01	S01									Servicios de Apoyo Administrativo	179,765,975.00	0.00	179,765,975.00	179,765,975.00	0.00	50,615,724.00	41,659,704.06	41,635,966.06	39,222,098.79	39,222,098.79	11,393,625.21	138,106,270.94	
01	2	5	5	1	A	003	01	S01	A001								Administración General	179,765,975.00	0.00	179,765,975.00	179,765,975.00	0.00	50,615,724.00	41,659,704.06	41,635,966.06	39,222,098.79	39,222,098.79	11,393,625.21	138,106,270.94	
01	2	5	5	1	A	003	01	S01	A001	000							Cobertura Estatal	179,765,975.00	0.00	179,765,975.00	179,765,975.00	0.00	50,615,724.00	41,659,704.06	41,635,966.06	39,222,098.79	39,222,098.79	11,393,625.21	138,106,270.94	
01	2	5	5	1	A	003	01	S01	A001	000	0	2000					Materiales y Suministros.	20,372,908.38	-6,138,536.38	14,234,372.00	14,234,372.00	0.00	7,023,324.60	2,728,552.38	2,728,552.38	2,726,109.38	2,726,109.38	4,297,216.22	11,505,819.62	
01	2	5	5	1	A	003	01	S01	A001	000	0	-2100					Materiales de Administración, Emisión de Documentos y Artículos Oficiales.	7,520,586.36	-1,443,080.14	6,477,506.22	6,477,506.22	1,368,799.25	3,434,613.40	1,368,996.25	1,368,996.25	1,368,996.25	2,065,615.15	5,108,509.57		
01	2	5	5	1	A	003	01	S01	A001	000	0	211					Materiales, Útiles y Equipos Menores de Oficina.	2,657,171.83	-517,171.83	2,140,000.00	2,140,000.00	0.00	1,220,000.00	637,371.72	637,371.72	637,371.72	637,371.72	982,628.28	1,502,628.28	
01	2	5	5	1	A	003	01	S01	A001	000	0	212	1	2	5826	5	1	Materiales y Útiles de Oficina.	2,657,171.83	-517,171.83	2,140,000.00	2,140,000.00	0.00	1,220,000.00	637,371.72	637,371.72	637,371.72	637,371.72	982,628.28	1,502,628.28
01	2	5	5	1	A	003	01	S01	A001	000	0	212					Materiales y Útiles de Impresión y Reproducción.	1,328,372.28	-133,158.20	1,255,214.08	1,255,214.08	0.00	711,214.08	0.00	0.00	0.00	0.00	711,214.08	1,255,214.08	
01	2	5	5	1	A	003	01	S01	A001	000	0	21201	1	2	5826	5	1	Materiales y Útiles de Impresión y Reproducción.	1,328,385.91	-96,371.83	1,232,214.08	1,232,214.08	0.00	702,214.08	0.00	0.00	0.00	0.00	702,214.08	1,232,214.08
01	2	5	5	1	A	003	01	S01	A001	000	0	21202	1	2	5826	5	1	Materiales Fotográficos.	59,786.37	-36,786.37	23,000.00	23,000.00	0.00	9,000.00	0.00	0.00	0.00	0.00	9,000.00	23,000.00
01	2	5	5	1	A	003	01	S01	A001	000	0	214					Materiales, Útiles y Equipos Menores de Tecnologías de la Información y Comunicaciones.	1,882,163.38	478,612.33	2,360,775.71	2,360,775.71	0.00	1,123,282.28	537,695.96	537,695.96	537,695.96	537,695.96	585,586.32	1,823,079.75	
01	2	5	5	1	A	003	01	S01	A001	000	0	21401	1	2	5826	5	1	Materiales y Útiles Consumibles para el Procesamiento en Equipos y Bienes Informáticos.	1,882,163.38	478,612.33	2,360,775.71	2,360,775.71	0.00	1,123,282.28	537,695.96	537,695.96	537,695.96	537,695.96	585,586.32	1,823,079.75
01	2	5	5	1	A	003	01	S01	A001	000	0	215					Material Impreso e Información Digital.	117,858.59	-107,858.59	25,000.00	25,000.00	0.00	7,500.00	3,204.00	3,204.00	3,204.00	3,204.00	4,296.00	21,796.00	
01	2	5	5	1	A	003	01	S01	A001	000	0	21506	1	2	5826	5	1	Material para el Desarrollo de la Información.	117,858.59	-107,858.59	25,000.00	25,000.00	0.00	7,500.00	3,204.00	3,204.00	3,204.00	3,204.00	4,296.00	21,796.00
01	2	5	5	1	A	003	01	S01	A001	000	0	216					Material de Limpieza.	1,860,020.28	-1,163,503.85	696,516.43	696,516.43	0.00	372,635.04	190,724.57	190,724.57	190,724.57	190,724.57	181,910.47	505,791.86	
01	2	5	5	1	A	003	01	S01	A001	000	0	21601	1	2	5826	5	1	Material de Limpieza.	1,860,020.28	-1,163,503.85	696,516.43	696,516.43	0.00	372,635.04	190,724.57	190,724.57	190,724.57	190,724.57	181,910.47	505,791.86
01	2	5	5	1	A	003	01	S01	A001	000	0	2200					Alimentos y Utensilios.	930,010.14	-530,010.14	400,000.00	400,000.00	0.00	270,000.00	171,690.40	171,690.40	171,690.40	171,690.40	86,309.60	228,309.60	
01	2	5	5	1	A	003	01	S01	A001	000	0	221					Productos Alimenticios para Personas.	664,292.96	-414,292.96	250,000.00	250,000.00	0.00	150,000.00	131,749.30	131,749.30	131,749.30	131,749.30	18,250.70	118,250.70	
01	2	5	5	1	A	003	01	S01	A001	000	0	22111	1	2	5826	5	1	Productos Alimenticios para Personas.	664,292.96	-414,292.96	250,000.00	250,000.00	0.00	150,000.00	131,749.30	131,749.30	131,749.30	131,749.30	18,250.70	118,250.70
01	2	5	5	1	A	003	01	S01	A001	000	0	223					Utensilios para el Servicio de Alimentación.	265,717.18	-115,717.18	150,000.00	150,000.00	0.00	120,000.00	39,941.10	39,941.10	39,941.10	39,941.10	80,058.90	110,058.90	
01	2	5	5	1	A	003	01	S01	A001	000	0	22301	1	2	5826	5	1	Utensilios para el Servicio de Alimentación.	265,717.18	-115,717.18	150,000.00	150,000.00	0.00	120,000.00	39,941.10	39,941.10	39,941.10	39,941.10	80,058.90	110,058.90
01	2	5	5	1	A	003	01	S01	A001	000	0	2400					Materiales y Artículos de Construcción y de Reparación.	1,361,800.57	-14,800.55	1,347,000.02	1,347,000.02	0.00	797,428.58	202,459.89	202,459.89	202,459.89	202,459.89	594,968.69	1,144,546.13	
01	2	5	5	1	A	003	01	S01	A001	000	0	242					Cemento y Productos de Concreto													



**GOBIERNO CONSTITUCIONAL DEL ESTADO DE CHIAPAS  
SECRETARÍA DE HACIENDA**

**Recurso Federales - Programas Sujetos a Reglas de Operación (Clasificación Administrativa)  
SISTEMA PRESUPUESTARIO 2019  
(PESOS)  
CIERRE MENSUAL DE MARZO**

EP-5931

Página 1 de 1

viernes, 29 de marzo de 2019

2.1.1.2.0.660 Instituto Chiapaneco de Educación para Jóvenes y Adultos

UR	FI	FUN	SF	SSF	PS	PP	OA	AI	PT	MPIO	COGC	GASTO	TG	TR	FF	SFTE	DESCRIPCIÓN	Presupuesto Aprobado	Modificación Neta	Presupuesto Modificado	Presupuesto Liberado	Presupuesto por Liberar	Presupuesto Ministrado	Presupuesto Comprometido Modificado	Presupuesto Devengado Modificado	Presupuesto Ejercido Modificado	Presupuesto Pagado Modificado	Disponibilidad Financiera Modificada	Disponible Presupuestario Modificado																							
<b>Gran Total</b>																		150,051,556.00	0.00	150,051,556.00	0.00	150,051,556.00	0.00	0.00	0.00	0.00	0.00	0.00	0.00	0.00	0.00	0.00	0.00	0.00	0.00	0.00	0.00	0.00	0.00	0.00	0.00	0.00	0.00	0.00	0.00	0.00						
<b>Total</b>																		150,051,556.00	0.00	150,051,556.00	0.00	150,051,556.00	0.00	0.00	0.00	0.00	0.00	0.00	0.00	0.00	0.00	0.00	0.00	0.00	0.00	0.00	0.00	0.00	0.00	0.00	0.00	0.00	0.00	0.00	0.00	0.00	0.00	0.00				
<b>TOTAL FUENTE DE FINANCIAMIENTO</b>																		150,051,556.00	0.00	150,051,556.00	0.00	150,051,556.00	0.00	0.00	0.00	0.00	0.00	0.00	0.00	0.00	0.00	0.00	0.00	0.00	0.00	0.00	0.00	0.00	0.00	0.00	0.00	0.00	0.00	0.00	0.00	0.00	0.00	0.00	0.00			
TOTAL GLOBAL FUNCIÓN 5 Educación																		150,051,556.00	0.00	150,051,556.00	0.00	150,051,556.00	0.00	0.00	0.00	0.00	0.00	0.00	0.00	0.00	0.00	0.00	0.00	0.00	0.00	0.00	0.00	0.00	0.00	0.00	0.00	0.00	0.00	0.00	0.00	0.00	0.00	0.00	0.00	0.00		
TOTAL GLOBAL SUBFUENTE DE FINANCIAMIENTO 5 Recursos del Ejercicio																		150,051,556.00	0.00	150,051,556.00	0.00	150,051,556.00	0.00	0.00	0.00	0.00	0.00	0.00	0.00	0.00	0.00	0.00	0.00	0.00	0.00	0.00	0.00	0.00	0.00	0.00	0.00	0.00	0.00	0.00	0.00	0.00	0.00	0.00	0.00	0.00	0.00	
<b>INSTITUCIONALES</b>																																																				
04 Departamento de Planeación y Seguimiento Operativo																		150,051,556.00	0.00	150,051,556.00	0.00	150,051,556.00	0.00	0.00	0.00	0.00	0.00	0.00	0.00	0.00	0.00	0.00	0.00	0.00	0.00	0.00	0.00	0.00	0.00	0.00	0.00	0.00	0.00	0.00	0.00	0.00	0.00	0.00	0.00	0.00	0.00	0.00
04 2 Desarrollo Social																		150,051,556.00	0.00	150,051,556.00	0.00	150,051,556.00	0.00	0.00	0.00	0.00	0.00	0.00	0.00	0.00	0.00	0.00	0.00	0.00	0.00	0.00	0.00	0.00	0.00	0.00	0.00	0.00	0.00	0.00	0.00	0.00	0.00	0.00	0.00	0.00	0.00	0.00
04 2 5 Educación																		150,051,556.00	0.00	150,051,556.00	0.00	150,051,556.00	0.00	0.00	0.00	0.00	0.00	0.00	0.00	0.00	0.00	0.00	0.00	0.00	0.00	0.00	0.00	0.00	0.00	0.00	0.00	0.00	0.00	0.00	0.00	0.00	0.00	0.00	0.00	0.00	0.00	
04 2 5 5 Educación para Adultos																		150,051,556.00	0.00	150,051,556.00	0.00	150,051,556.00	0.00	0.00	0.00	0.00	0.00	0.00	0.00	0.00	0.00	0.00	0.00	0.00	0.00	0.00	0.00	0.00	0.00	0.00	0.00	0.00	0.00	0.00	0.00	0.00	0.00	0.00	0.00	0.00	0.00	
04 2 5 5 1 Educación para Adultos																		150,051,556.00	0.00	150,051,556.00	0.00	150,051,556.00	0.00	0.00	0.00	0.00	0.00	0.00	0.00	0.00	0.00	0.00	0.00	0.00	0.00	0.00	0.00	0.00	0.00	0.00	0.00	0.00	0.00	0.00	0.00	0.00	0.00	0.00	0.00	0.00	0.00	
04 2 5 5 1 A Programa Sectorial de Educación																		150,051,556.00	0.00	150,051,556.00	0.00	150,051,556.00	0.00	0.00	0.00	0.00	0.00	0.00	0.00	0.00	0.00	0.00	0.00	0.00	0.00	0.00	0.00	0.00	0.00	0.00	0.00	0.00	0.00	0.00	0.00	0.00	0.00	0.00	0.00	0.00	0.00	
04 2 5 5 1 A 003 Programa de educación básica para jóvenes y adultos																		150,051,556.00	0.00	150,051,556.00	0.00	150,051,556.00	0.00	0.00	0.00	0.00	0.00	0.00	0.00	0.00	0.00	0.00	0.00	0.00	0.00	0.00	0.00	0.00	0.00	0.00	0.00	0.00	0.00	0.00	0.00	0.00	0.00	0.00	0.00	0.00	0.00	
04 2 5 5 1 A 003 01 Asignación Normal																		150,051,556.00	0.00	150,051,556.00	0.00	150,051,556.00	0.00	0.00	0.00	0.00	0.00	0.00	0.00	0.00	0.00	0.00	0.00	0.00	0.00	0.00	0.00	0.00	0.00	0.00	0.00	0.00	0.00	0.00	0.00	0.00	0.00	0.00	0.00	0.00	0.00	
04 2 5 5 1 A 003 01 E04 Educación para Adultos de Calidad																		150,051,556.00	0.00	150,051,556.00	0.00	150,051,556.00	0.00	0.00	0.00	0.00	0.00	0.00	0.00	0.00	0.00	0.00	0.00	0.00	0.00	0.00	0.00	0.00	0.00	0.00	0.00	0.00	0.00	0.00	0.00	0.00	0.00	0.00	0.00	0.00	0.00	
04 2 5 5 1 A 003 01 E04 A002 Atención a la Demanda de Educación para Jóvenes y Adultos.																		150,051,556.00	0.00	150,051,556.00	0.00	150,051,556.00	0.00	0.00	0.00	0.00	0.00	0.00	0.00	0.00	0.00	0.00	0.00	0.00	0.00	0.00	0.00	0.00	0.00	0.00	0.00	0.00	0.00	0.00	0.00	0.00	0.00	0.00	0.00	0.00	0.00	
04 2 5 5 1 A 003 01 E04 A002 000 Cobertura Estatal																		150,051,556.00	0.00	150,051,556.00	0.00	150,051,556.00	0.00	0.00	0.00	0.00	0.00	0.00	0.00	0.00	0.00	0.00	0.00	0.00	0.00	0.00	0.00	0.00	0.00	0.00	0.00	0.00	0.00	0.00	0.00	0.00	0.00	0.00	0.00	0.00	0.00	
04 2 5 5 1 A 003 01 E04 A002 000 0 4000 Transferencias, Asignaciones, Subsidios y Otras Ayudas.																		150,051,556.00	0.00	150,051,556.00	0.00	150,051,556.00	0.00	0.00	0.00	0.00	0.00	0.00	0.00	0.00	0.00	0.00	0.00	0.00	0.00	0.00	0.00	0.00	0.00	0.00	0.00	0.00	0.00	0.00	0.00	0.00	0.00	0.00	0.00	0.00	0.00	
04 2 5 5 1 A 003 01 E04 A002 000 0 4400 Ayudas Sociales.																		150,051,556.00	0.00	150,051,556.00	0.00	150,051,556.00	0.00	0.00	0.00	0.00	0.00	0.00	0.00	0.00	0.00	0.00	0.00	0.00	0.00	0.00	0.00	0.00	0.00	0.00	0.00	0.00	0.00	0.00	0.00	0.00	0.00	0.00	0.00	0.00	0.00	
04 2 5 5 1 A 003 01 E04 A002 000 0 443 Ayudas Sociales a Instituciones de Enseñanza.																		150,051,556.00	0.00	150,051,556.00	0.00	150,051,556.00	0.00	0.00	0.00	0.00	0.00	0.00	0.00	0.00	0.00	0.00	0.00	0.00	0.00	0.00	0.00	0.00	0.00	0.00	0.00	0.00	0.00	0.00	0.00	0.00	0.00	0.00	0.00	0.00	0.00	
04 2 5 5 1 A 003 01 E04 A002 000 0 44303 1 2 5931 5 1 Ayudas a Voluntarios que Participan en Programas Especiales de Educación.																		150,051,556.00	0.00	150,051,556.00	0.00	150,051,556.00	0.00	0.00	0.00	0.00	0.00	0.00	0.00	0.00	0.00	0.00	0.00	0.00	0.00	0.00	0.00	0.00	0.00	0.00	0.00	0.00	0.00	0.00	0.00	0.00	0.00	0.00	0.00	0.00	0.00	

*Handwritten signature*

*Handwritten signature*