



GOBIERNO DEL  
ESTADO DE CHIAPAS

SECRETARÍA  
DE HACIENDA

21120660

INSTITUTO CHIAPANECO DE EDUCACIÓN PARA JÓVENES Y  
ADULTOS

# **CUENTA PÚBLICA ESTATAL**

**INFORMACIÓN PRESUPUESTAL**

**SEGUNDO TRIMESTRE**

**EJERCICIO FISCAL  
2018**

---

**INFORMACIÓN ARMONIZADA  
CONAC**

---

GOBIERNO CONSTITUCIONAL DEL ESTADO DE CHIAPAS  
 INSTITUTO CHIAPANECO DE EDUCACIÓN PARA JÓVENES Y  
 ADULTOS  
 SISTEMA CONTABLE 2018

ESTADO ANALÍTICO DE INGRESOS  
 DEL 1o. DE ENERO AL 30 DE JUNIO DE 2018

Página 1 de 1  
 Fecha: 20/07/2018

RUBRO DE INGRESOS	INGRESO					DIFERENCIA (RECAUDADO - ESTIMADO)
	ESTIMADO	AMPLIACIONES Y REDUCCIONES	MODIFICADO	DEVENGADO	RECAUDADO	
Impuestos	0.00	0.00	0.00	0.00	0.00	0.00
Cuotas y Aportaciones de Seguridad Social	0.00	0.00	0.00	0.00	0.00	0.00
Contribuciones de Mejoras	0.00	0.00	0.00	0.00	0.00	0.00
Derechos	0.00	0.00	0.00	0.00	0.00	0.00
Productos	0.00	0.00	0.00	0.00	0.00	0.00
Corriente	0.00	0.00	0.00	0.00	0.00	0.00
Capital	0.00	0.00	0.00	0.00	0.00	0.00
Aprovechamientos	0.00	0.00	0.00	0.00	0.00	0.00
Corriente	0.00	0.00	0.00	0.00	0.00	0.00
Capital	0.00	0.00	0.00	0.00	0.00	0.00
Ingresos por Venta de Bienes y Servicios	0.00	0.00	0.00	0.00	0.00	0.00
Participaciones y Aportaciones	173,559,620.00	0.00	173,559,620.00	88,067,294.00	88,067,294.00	(85,492,326.00)
Transferencias, Asignaciones, Subsidios y Otras Ayudas	121,326,455.51	11,713.67	121,338,169.18	3,114,713.55	3,114,713.55	(118,211,741.96)
Ingresos Derivados de Financiamientos	0.00	0.00	0.00	0.00	0.00	0.00
<b>Total</b>	<b>294,886,075.51</b>	<b>11,713.67</b>	<b>294,897,789.18</b>	<b>91,182,007.55</b>	<b>91,182,007.55</b>	
					Ingresos Excedentes	(203,704,067.96)

RUBRO DE INGRESOS	INGRESO					DIFERENCIA (RECAUDADO - ESTIMADO)
	ESTIMADO	AMPLIACIONES Y REDUCCIONES	MODIFICADO	DEVENGADO	RECAUDADO	
Ingresos del Gobierno	173,559,620.00	0.00	173,559,620.00	88,067,294.00	88,067,294.00	(85,492,326.00)
Impuestos	0.00	0.00	0.00	0.00	0.00	0.00
Contribuciones de Mejoras	0.00	0.00	0.00	0.00	0.00	0.00
Derechos	0.00	0.00	0.00	0.00	0.00	0.00
Productos	0.00	0.00	0.00	0.00	0.00	0.00
Corriente	0.00	0.00	0.00	0.00	0.00	0.00
Capital	0.00	0.00	0.00	0.00	0.00	0.00
Aprovechamientos	0.00	0.00	0.00	0.00	0.00	0.00
Corriente	0.00	0.00	0.00	0.00	0.00	0.00
Capital	0.00	0.00	0.00	0.00	0.00	0.00
Participaciones y Aportaciones	173,559,620.00	0.00	173,559,620.00	88,067,294.00	88,067,294.00	(85,492,326.00)
Transferencias, Asignaciones, Subsidios y Otras Ayudas	0.00	0.00	0.00	0.00	0.00	0.00
Ingresos de organismos y Empresas	121,326,455.51	11,713.67	121,338,169.18	3,114,713.55	3,114,713.55	(118,211,741.96)
Cuotas y Aportaciones de Seguridad Social	0.00	0.00	0.00	0.00	0.00	0.00
Ingresos por Venta de Bienes y Servicios	0.00	0.00	0.00	0.00	0.00	0.00
Transferencias, Asignaciones, Subsidios y Otras Ayudas	121,326,455.51	11,713.67	121,338,169.18	3,114,713.55	3,114,713.55	(118,211,741.96)
Ingresos Derivados de Financiamiento	0.00	0.00	0.00	0.00	0.00	0.00
Ingresos Derivados de Financiamientos	0.00	0.00	0.00	0.00	0.00	0.00
<b>Total</b>	<b>294,886,075.51</b>	<b>11,713.67</b>	<b>294,897,789.18</b>	<b>91,182,007.55</b>	<b>91,182,007.55</b>	
					Ingresos Excedentes	(203,704,067.96)

Lic. Ariosto González Borrallés  
 Director General

CP. Fancy Beatriz Torres Quevedo  
 Jefa del Departamento de Administración

"Bajo protesta de decir verdad declaramos que los Estados Financieros y sus notas, son razonablemente correctos y son responsabilidad del emisor".



Gobierno Constitucional del Estado de Chiapas  
**INSTITUTO CHIAPANECO DE EDUCACIÓN PARA JÓVENES Y ADULTOS**  
**SISTEMA CONTABLE 2018**  
**ENDEUDAMIENTO NETO**

DEL 1o. DE ENERO AL 30 DE JUNIO DE 2018

Página 1 de 1  
 20/07/2018

Fecha:


IDENTIFICACIÓN DE CRÉDITO O INSTRUMENTO	CONTRATACIÓN/ COLOCACIÓN	AMORTIZACIÓN	ENDEUDAMIENTO NETO
CRÉDITOS BANCARIOS			


TOTAL CRÉDITOS BANCARIOS

OTROS INSTRUMENTOS DE DEUDA

NO APLICA

TOTAL OTROS INSTRUMENTOS DE DEUDA
TOTAL

  
 Lic. Ariosto González Borrallés  
 Director General

  
 CP. Fancy Beatriz Torres Quevedo  
 Jefa del Departamento de Administración

“Bajo protesta de decir verdad declaramos que los Estados Financieros y sus notas, son razonablemente correctos y son responsabilidad del emisor”.

GOBIERNO CONSTITUCIONAL DEL ESTADO DE CHIAPAS  
INSTITUTO CHIAPANECO DE EDUCACIÓN PARA JÓVENES Y  
ADULTOS  
SISTEMA CONTABLE 2018  
INTERESES DE LA DEUDA

DEL 1o. DE ENERO AL 30 DE JUNIO DE 2018

Fecha:

Página 1 de 1  
20/07/2018

IDENTIFICACIÓN DE CRÉDITO O INSTRUMENTO	DEVENGADO	PAGADO
CRÉDITOS BANCARIOS		


TOTAL DE INTERESES DE CRÉDITOS BANCARIOS


OTROS INSTRUMENTOS DE DEUDA
-----------------------------

TOTAL DE INTERESES DE OTROS INSTRUMENTOS DE DEUDA

TOTAL

NO APLICA

  
Lic. Ariosto González Borrallés  
Director General

  
CP. Fancy Beatriz Torres Quevedo  
Jefa del Departamento de Administración

"Bajo protesta de decir verdad declaramos que los Estados Financieros y sus notas, son razonablemente correctos y son responsabilidad del emisor".

ESTADO ANALÍTICO DEL EJERCICIO DEL PRESUPUESTO DE EGRESOS CLASIFICACIÓN POR OBJETO DEL GASTO  
(CAPITULOS Y CONCEPTOS)  
DEL 1 DE ENERO AL 29 DE JUNIO DE 2018

(Pesos)

RPA-1

CAPG	CG	DESCRIPCIÓN	PRESUPUESTO DE EGRESOS					SUB EJERCICIO
			APROBADO	AMPLIACIONES - REDUCCIONES	MODIFICADO	DEVENGADO	PAGADO	
1000		<b>Servicios Personales.</b>	<b>120,763,839.86</b>	<b>11,713.67</b>	<b>120,775,553.53</b>	<b>50,810,811.86</b>	<b>50,693,555.86</b>	<b>69,964,741.67</b>
	1100	Remuneraciones al Personal de Carácter Permanente.	41,368,721.00	61.12	41,368,782.12	18,827,875.18	18,827,875.18	22,540,906.94
	1200	Remuneraciones al Personal de Carácter Transitorio.	7,059,865.46	-1,006,688.47	6,053,176.99	2,927,526.94	2,863,284.80	3,125,650.05
	1300	Remuneraciones Adicionales y Especiales.	22,451,781.04	-62,212.24	22,389,568.80	9,940,855.50	9,919,441.63	12,448,713.30
	1400	Seguridad Social.	13,275,617.36	-208,083.00	13,067,534.36	3,944,739.59	3,941,889.60	9,122,794.77
	1500	Otras Prestaciones Sociales y Económicas.	7,171,600.00	-17,100.40	7,154,499.60	3,230,967.40	3,230,967.40	3,923,532.20
	1700	Pago de Estímulos a Servidores Públicos.	29,436,255.00	1,305,736.66	30,741,991.66	11,938,847.25	11,910,097.25	18,803,144.41
2000		<b>Materiales y Suministros.</b>	<b>8,823,403.68</b>	<b>10,966,624.81</b>	<b>19,790,028.49</b>	<b>9,359,482.40</b>	<b>8,945,637.93</b>	<b>10,430,546.09</b>
	2100	Materiales de Administración, Emisión de Documentos y Artículos Oficiales.	3,602,631.26	5,788,599.29	9,391,230.55	4,963,531.61	4,963,531.61	4,427,698.94
	2200	Alimentos y Utensilios.	250,000.00	685,000.00	935,000.00	260,933.40	210,274.85	674,066.60
	2400	Materiales y Artículos de Construcción y de Reparación.	538,000.00	380,000.00	918,000.00	568,409.78	568,409.78	349,590.22
	2500	Productos Químicos, Farmacéuticos y de Laboratorio.	4,000.00	5,000.00	9,000.00	0.00	0.00	9,000.00
	2600	Combustibles, Lubricantes y Aditivos.	3,287,253.42	3,484,285.02	6,771,538.44	2,337,188.05	2,337,188.05	4,434,350.39
	2700	Vestuario, Blancos, Prendas de Protección y Artículos Deportivos.	450,519.00	59,740.50	510,259.50	190,212.54	190,212.54	320,046.96
	2900	Herramientas, Refacciones y Accesorios Menores.	691,000.00	564,000.00	1,255,000.00	1,039,207.02	676,021.10	215,792.98
3000		<b>Servicios Generales.</b>	<b>23,053,771.87</b>	<b>8,076,585.02</b>	<b>31,130,356.89</b>	<b>11,671,168.25</b>	<b>10,899,343.69</b>	<b>19,459,188.64</b>
	3100	Servicios Básicos.	2,906,100.00	-689,433.34	2,216,666.66	679,051.85	635,311.44	1,537,614.81
	3200	Servicios de Arrendamiento.	5,750,000.00	368,400.00	6,118,400.00	2,861,294.91	2,676,843.57	3,257,105.09
	3300	Servicios Profesionales, Científicos, Técnicos y Otros Servicios.	3,950,000.00	2,931,384.70	6,881,384.70	2,937,752.13	2,914,324.09	3,943,632.57
	3400	Servicios Financieros, Bancarios y Comerciales.	425,000.00	-81,899.97	343,100.03	172,727.22	78,627.22	170,372.81
	3500	Servicios de Instalación, Reparación, Mantenimiento y Conservación.	2,058,000.00	1,116,200.06	3,174,200.06	999,254.09	869,033.14	2,174,945.97
	3600	Servicios de Comunicación Social y Publicidad.	563,000.00	275,095.89	838,095.89	260,541.78	230,541.78	577,554.11
	3700	Servicios de Traslado y Viáticos.	4,464,322.64	3,783,587.69	8,247,910.33	2,629,001.93	2,629,001.93	5,618,908.40
	3800	Servicios Oficiales.	355,019.00	373,249.99	728,268.99	389,340.34	123,456.52	338,928.65
	3900	Otros Servicios Generales.	2,582,330.23	0.00	2,582,330.23	742,204.00	742,204.00	1,840,126.23





GOBIERNO DEL ESTADO DE CHIAPAS

RAMO O DEPENDENCIA: Instituto Chiapaneco de Educación para Jóvenes y Adultos



ESTADO ANALÍTICO DEL EJERCICIO DEL PRESUPUESTO DE EGRESOS CLASIFICACIÓN POR OBJETO DEL GASTO  
(CAPITULOS Y CONCEPTOS)  
DEL 1 DE ENERO AL 29 DE JUNIO DE 2018

(Pesos)

RPA-1

CAPG	CG	DESCRIPCIÓN	PRESUPUESTO DE EGRESOS					SUB EJERCICIO
			APROBADO	AMPLIACIONES - REDUCCIONES	MODIFICADO	DEVENGADO	PAGADO	
4000		Transferencias, Asignaciones, Subsidios y Otras Ayudas.	142,245,060.10	-19,043,209.83	123,201,850.27	9,553,530.00	9,553,530.00	113,648,320.27
	4400	Ayudas Sociales.	142,245,060.10	-19,043,209.83	123,201,850.27	9,553,530.00	9,553,530.00	113,648,320.27
<b>TOTAL DEL GASTO:</b>			<b>294,886,075.51</b>	<b>11,713.67</b>	<b>294,897,789.18</b>	<b>81,394,992.51</b>	<b>80,092,067.48</b>	<b>213,502,796.67</b>

ESTADO ANALÍTICO DEL EJERCICIO DEL PRESUPUESTO DE EGRESOS CLASIFICACIÓN ECONÓMICA POR TIPO  
DE GASTO  
DEL 1 DE ENERO AL 29 DE JUNIO DE 2018

(Pesos)

RPA-2

CONCEPTO	PRESUPUESTO DE EGRESOS					SUB EJERCICIO
	APROBADO	AMPLIACIONES - REDUCCIONES	MODIFICADO	DEVENGADO	PAGADO	
GASTO CORRIENTE	294,886,075.51	11,713.67	294,897,789.18	81,394,992.51	80,092,067.48	213,502,796.67
GASTO DE CAPITAL	0.00	0.00	0.00	0.00	0.00	0.00
AMORTIZACIÓN DE LA DEUDA Y DISMINUCIÓN DE PASIVOS	0.00	0.00	0.00	0.00	0.00	0.00
PENSIONES Y JUBILACIONES	0.00	0.00	0.00	0.00	0.00	0.00
PARTICIPACIONES	0.00	0.00	0.00	0.00	0.00	0.00
<b>TOTAL DEL GASTO:</b>	<b>294,886,075.51</b>	<b>11,713.67</b>	<b>294,897,789.18</b>	<b>81,394,992.51</b>	<b>80,092,067.48</b>	<b>213,502,796.67</b>

*[Handwritten signature]*

*[Handwritten signature]*



GOBIERNO CONSTITUCIONAL DEL ESTADO DE CHIAPAS  
 RAMO O DEPENDENCIA: Instituto Chiapaneco de Educación para Jóvenes y Adultos  
 ESTADO ANALÍTICO DEL EJERCICIO DEL PRESUPUESTO DE EGRESOS EN CLASIFICACIÓN  
 ADMINISTRATIVA/ORGANISMO  
 DEL 1 DE ENERO AL 29 DE JUNIO DE 2018

(Pesos)

RPA-3

CONCEPTO	PRESUPUESTO DE EGRESOS					SUB EJERCICIO
	APROBADO	AMPLIACIONES - REDUCCIONES	MODIFICADO	DEVENGADO	PAGADO	
<b>TOTAL</b>	294,886,075.51	11,713.67	294,897,789.18	81,394,992.51	80,092,067.48	213,502,796.67
<b>ENTIDADES PARAESTATALES Y FIDEICOMISOS NO EMPRESARIALES Y NO FINANCIEROS</b>	294,886,075.51	11,713.67	294,897,789.18	81,394,992.51	80,092,067.48	213,502,796.67
Instituto Chiapaneco de Educación para Jóvenes y Adultos	294,886,075.51	11,713.67	294,897,789.18	81,394,992.51	80,092,067.48	213,502,796.67





**GOBIERNO CONSTITUCIONAL DEL ESTADO DE CHIAPAS**  
 RAMO O DEPENDENCIA: Instituto Chiapaneco de Educación para Jóvenes y Adultos  
**ESTADO ANALÍTICO DEL EJERCICIO DEL PRESUPUESTO DE EGRESOS EN CLASIFICACIÓN**  
**ADMINISTRATIVA/PODERES**  
 DEL 1 DE ENERO AL 29 DE JUNIO DE 2018



(Pesos)

RPA-4

CONCEPTO	PRESUPUESTO DE EGRESOS					SUB EJERCICIO
	APROBADO	AMPLIACIONES - REDUCCIONES	MODIFICADO	DEVENGADO	PAGADO	
PODER EJECUTIVO						NO APLICA
PODER LEGISLATIVO						NO APLICA
PODER JUDICIAL						NO APLICA
ORGANOS AUTONOMOS						NO APLICA





GOBIERNO CONSTITUCIONAL DEL ESTADO DE CHIAPAS  
 RAMO O DEPENDENCIA: Instituto Chiapaneco de Educación para Jóvenes y Adultos  
 ESTADO ANALÍTICO DEL EJERCICIO DEL PRESUPUESTO DE EGRESOS EN CLASIFICACIÓN  
 ADMINISTRATIVA/ENTIDADES  
 DEL 1 DE ENERO AL 29 DE JUNIO DE 2018



(Pesos)

RPA-5

CONCEPTO	PRESUPUESTO DE EGRESOS					SUBEJERCICIO
	APROBADO	AMPLIACIONES - REDUCCIONES	MODIFICADO	DEVENGADO	PAGADO	
TOTAL	294,886,075.51	11,713.67	294,897,789.18	81,394,992.51	80,092,067.48	213,502,796.67
ENTIDADES PARAESTATALES Y FIDEICOMISOS NO EMPRESARIALES Y NO FINANCIEROS	294,886,075.51	11,713.67	294,897,789.18	81,394,992.51	80,092,067.48	213,502,796.67
Instituto Chiapaneco de Educación para Jóvenes y Adultos	294,886,075.51	11,713.67	294,897,789.18	81,394,992.51	80,092,067.48	213,502,796.67
INSTITUCIONES PÚBLICAS DE SEGURIDAD SOCIAL	0.00	0.00	0.00	0.00	0.00	0.00
ENTIDADES PARAESTATALES EMPRESARIALES NO FINANCIERAS	0.00	0.00	0.00	0.00	0.00	0.00
CON PARTICIPACION ESTATAL MAYORITARIA	0.00	0.00	0.00	0.00	0.00	0.00

*[Handwritten signature]*





GOBIERNO DEL ESTADO DE CHIAPAS

RAMO O DEPENDENCIA: Instituto Chiapaneco de Educación para Jóvenes y Adultos



ESTADO ANALÍTICO DEL EJERCICIO DEL PRESUPUESTO DE EGRESOS CLASIFICACIÓN FUNCIONAL (FINALIDAD Y FUNCIÓN)

DEL 1 DE ENERO AL 29 DE JUNIO DE 2018

(Pesos)

RPA-6

FI	FU	CONCEPTO	EGRESOS					SUBEJERCICIO
			APROBADO	AMPLIACIONES - REDUCCIONES	MODIFICADO	DEVENGADO	PAGADO	
2		Desarrollo Social	294,886,075.51	11,713.67	294,897,789.18	81,394,992.51	80,092,067.48	213,502,796.67
	2.5	Educación	294,886,075.51	11,713.67	294,897,789.18	81,394,992.51	80,092,067.48	213,502,796.67
<b>TOTAL DEL GASTO:</b>			<b>294,886,075.51</b>	<b>11,713.67</b>	<b>294,897,789.18</b>	<b>81,394,992.51</b>	<b>80,092,067.48</b>	<b>213,502,796.67</b>

---

**ESTADOS E INFORMES  
PROGRAMÁTICOS**

---



GOBIERNO DEL ESTADO DE CHIAPAS  
RAMO O DEPENDENCIA: Instituto Chiapaneco de Educación para Jóvenes y Adultos  
GASTO POR CATEGORÍA PROGRAMÁTICA  
DEL 1 DE ENERO AL 29 DE JUNIO DE 2018  
(Pesos)



RPA-7

CONCEPTO	PRESUPUESTO DE EGRESOS					SUBEJERCICIO
	APROBADO	AMPLIACIONES - REDUCCIONES	MODIFICADO	DEVENGADO	PAGADO	
<b>Programas</b>	<b>294,886,075.51</b>	<b>11,713.67</b>	<b>294,897,789.18</b>	<b>81,394,992.51</b>	<b>80,092,067.48</b>	<b>213,502,796.67</b>
<b>Subsidios: Sector Social y Privado o Entidades Federativas y Municipios</b>	<b>0.00</b>	<b>0.00</b>	<b>0.00</b>	<b>0.00</b>	<b>0.00</b>	<b>0.00</b>
Otros Subsidios	0.00	0.00	0.00	0.00	0.00	0.00
Sujetos a Reglas de Operación	0.00	0.00	0.00	0.00	0.00	0.00
<b>Desempeño de las Funciones</b>	<b>0.00</b>	<b>0.00</b>	<b>0.00</b>	<b>0.00</b>	<b>0.00</b>	<b>0.00</b>
Específicos	0.00	0.00	0.00	0.00	0.00	0.00
Funciones de las Fuerzas Armadas (Únicamente Gobierno Federal)	0.00	0.00	0.00	0.00	0.00	0.00
Planeación, seguimiento y evaluación de políticas públicas	0.00	0.00	0.00	0.00	0.00	0.00
Prestación de Servicios Públicos	0.00	0.00	0.00	0.00	0.00	0.00
Promoción y fomento	0.00	0.00	0.00	0.00	0.00	0.00
Provisión de Bienes Públicos	0.00	0.00	0.00	0.00	0.00	0.00
Proyectos de inversión	0.00	0.00	0.00	0.00	0.00	0.00
Regulación y supervisión	0.00	0.00	0.00	0.00	0.00	0.00
<b>Administrativos y de Apoyo</b>	<b>294,886,075.51</b>	<b>11,713.67</b>	<b>294,897,789.18</b>	<b>81,394,992.51</b>	<b>80,092,067.48</b>	<b>213,502,796.67</b>
Apoyo a la función pública y al mejoramiento de la gestión	0.00	0.00	0.00	0.00	0.00	0.00
Apoyo al proceso presupuestario y para mejorar la eficiencia institucional	294,886,075.51	11,713.67	294,897,789.18	81,394,992.51	80,092,067.48	213,502,796.67
Operaciones ajenas	0.00	0.00	0.00	0.00	0.00	0.00
<b>Compromisos</b>	<b>0.00</b>	<b>0.00</b>	<b>0.00</b>	<b>0.00</b>	<b>0.00</b>	<b>0.00</b>
Desastres Naturales	0.00	0.00	0.00	0.00	0.00	0.00
Obligaciones de cumplimiento de resolución jurisdiccional	0.00	0.00	0.00	0.00	0.00	0.00
<b>Obligaciones</b>	<b>0.00</b>	<b>0.00</b>	<b>0.00</b>	<b>0.00</b>	<b>0.00</b>	<b>0.00</b>
Aportaciones a fondos de estabilización	0.00	0.00	0.00	0.00	0.00	0.00
Aportaciones a fondos de inversión y reestructura de pensiones	0.00	0.00	0.00	0.00	0.00	0.00
Aportaciones a la seguridad social	0.00	0.00	0.00	0.00	0.00	0.00
Pensiones y jubilaciones	0.00	0.00	0.00	0.00	0.00	0.00
<b>Programas de Gasto Federalizado (Gobierno Federal)</b>	<b>0.00</b>	<b>0.00</b>	<b>0.00</b>	<b>0.00</b>	<b>0.00</b>	<b>0.00</b>
Gasto Federalizado	0.00	0.00	0.00	0.00	0.00	0.00
<b>Participaciones a entidades federativas y municipios</b>	<b>0.00</b>	<b>0.00</b>	<b>0.00</b>	<b>0.00</b>	<b>0.00</b>	<b>0.00</b>
	0.00	0.00	0.00	0.00	0.00	0.00
<b>Costo financiero, deuda o apoyos a deudores y ahorradores de la banca</b>	<b>0.00</b>	<b>0.00</b>	<b>0.00</b>	<b>0.00</b>	<b>0.00</b>	<b>0.00</b>
	0.00	0.00	0.00	0.00	0.00	0.00
<b>Adeudos de ejercicios fiscales anteriores</b>	<b>0.00</b>	<b>0.00</b>	<b>0.00</b>	<b>0.00</b>	<b>0.00</b>	<b>0.00</b>
	0.00	0.00	0.00	0.00	0.00	0.00
<b>TOTAL DEL GASTO:</b>	<b>294,886,075.51</b>	<b>11,713.67</b>	<b>294,897,789.18</b>	<b>81,394,992.51</b>	<b>80,092,067.48</b>	<b>213,502,796.67</b>



PP	PROGRAMA PRESUPUESTARIO / PROYECTO ESTRATÉGICO	MUNICIPIO / COBERTURA	PRESUPUESTO DE EGRESOS			AVANCE %	
			APROBADO	MODIFICADO	DEVENGADO	PAGADO	DEVENGADO/ MODIFICADO

**NO APLICA.**

PP	PROGRAMA PRESUPUESTARIO / PROYECTO ESTRATÉGICO	MUNICIPIO / COBERTURA	PRESUPUESTO DE EGRESOS				AVANCE % DEVENGADO/ MODIFICADO
			APROBADO	MODIFICADO	DEVENGADO	PAGADO	

**NO APLICA.**

---

**REINTEGROS FEDERALIZADOS**

---



GOBIERNO CONSTITUCIONAL DEL ESTADO DE CHIAPAS  
INSTITUTO CHIAPANECO DE EDUCACIÓN PARA JÓVENES Y  
ADULTOS  
SISTEMA CONTABLE 2018

FORMATO DEL EJERCICIO Y DESTINO DE GASTO FEDERALIZADO Y REINTEGROS

DEL 1o. DE ENERO AL 30 DE JUNIO DE 2018

Fecha:

Página 1 de 1  
18/07/2018

Programa o Fondo	Destino de los Recursos	Ejercicio		Reintegro
		DEVENGADO	PAGADO	
5826 - 02 - FAETA Educación de Adultos. Ramo 33 - I010	Cobertura Estatal	78,618,992.59	77,401,723.57	0.00



CP. Fancy Beatriz Torres Quevedo  
Jefa del Departamento de Administración



C.P. Ayde del Carmen García Zarate.

Coordinador de la Unidad de Recursos Financieros

"Bajo protesta de decir verdad declaramos que los Estados Financieros y sus notas, son razonablemente correctos y son responsabilidad del emisor".

---

**INFORMACIÓN LEY DE DISCIPLINA  
FINANCIERA - LDF**

---

**NOMBRE DEL ENTE PÚBLICO : Instituto Chiapaneco de Educación para Jóvenes y Adultos**

**Estado Analítico del Ejercicio del Presupuesto de Egresos Detallado – LDF 6a.  
Clasificación por Objeto del Gasto (Capítulo y Concepto) – Recursos del Ejercicio**

**Del 1 de Enero al 29 de junio de 2018**

(PESOS)

Concepto	Egresos					Subejercicio
	Aprobado	Ampliaciones / Reducciones	Modificado	Devengado	Pagado	
<b>I. Gasto No Etiquetado</b>	7,749,910.51	11,713.67	7,761,624.18	2,775,999.92	2,690,343.91	4,985,624.26
<b>A. Servicios Personales.</b>	5,116,326.86	11,713.67	5,128,040.53	1,999,714.32	1,914,058.31	3,124,326.21
a1) Remuneraciones al Personal de Carácter Permanente	0.00	0.00	0.00	0.00	0.00	0.00
a2) Remuneraciones al Personal de Carácter Transitorio	2,821,520.46	0.00	2,821,520.46	1,435,316.85	1,371,074.71	1,386,203.61
a3) Remuneraciones Adicionales y Especiales	2,040,325.04	11,713.67	2,052,038.71	555,858.97	534,445.10	1,496,179.74
a4) Seguridad Social	8,361.36	0.00	8,361.36	0.00	0.00	8,361.36
a5) Otras Prestaciones Sociales y Económicas	15,720.00	0.00	15,720.00	7,038.50	7,038.50	8,681.50
a6) Previsiones	0.00	0.00	0.00	0.00	0.00	0.00
a7) Pago de Estímulos a Servidores Públicos.	230,400.00	0.00	230,400.00	1,500.00	1,500.00	228,900.00
<b>B. Materiales y Suministros</b>	30,253.42	0.00	30,253.42	12,605.25	12,605.25	17,648.17
b1) Materiales de Administración, Emisión de Documentos y Artículos Oficiales.	0.00	0.00	0.00	0.00	0.00	0.00
b2) Alimentos y Utensilios.	0.00	0.00	0.00	0.00	0.00	0.00
b3) Materias Primas y Materiales de Producción y Comercialización	0.00	0.00	0.00	0.00	0.00	0.00
b4) Materiales y Artículos de Construcción y de Reparación	0.00	0.00	0.00	0.00	0.00	0.00
b5) Productos Químicos, Farmacéuticos y de Laboratorio	0.00	0.00	0.00	0.00	0.00	0.00
b6) Combustibles, Lubricantes y Aditivos.	30,253.42	0.00	30,253.42	12,605.25	12,605.25	17,648.17
b7) Vestuario, Blancos, Prendas de Protección y Artículos Deportivos.	0.00	0.00	0.00	0.00	0.00	0.00
b8) Materiales y Suministros para Seguridad	0.00	0.00	0.00	0.00	0.00	0.00
b9) Herramientas, Refacciones y Accesorios Menores.	0.00	0.00	0.00	0.00	0.00	0.00
<b>C. Servicios Generales</b>	2,603,330.23	0.00	2,603,330.23	763,680.35	763,680.35	1,839,649.88
c1) Servicios Básicos	48,000.00	0.00	48,000.00	20,000.00	20,000.00	28,000.00
c2) Servicios de Arrendamiento	150,000.00	0.00	150,000.00	62,500.00	62,500.00	87,500.00
c3) Servicios Profesionales, Científicos, Técnicos y Otros Servicios.	0.00	0.00	0.00	0.00	0.00	0.00
c4) Servicios Financieros, Bancarios y Comerciales.	5,000.00	0.00	5,000.00	2,083.35	2,083.35	2,916.65
c5) Servicios de Instalación, Reparación, Mantenimiento y Conservación.	0.00	0.00	0.00	0.00	0.00	0.00
c6) Servicios de Comunicación Social y Publicidad.	0.00	0.00	0.00	0.00	0.00	0.00
c7) Servicios de Traslado y Viáticos.	0.00	0.00	0.00	0.00	0.00	0.00
c8) Servicios Oficiales.	0.00	0.00	0.00	0.00	0.00	0.00
c9) Otros Servicios Generales.	2,400,330.23	0.00	2,400,330.23	679,097.00	679,097.00	1,721,233.23
<b>D. Transferencias, Asignaciones, Subsidios y Otras Ayudas.</b>	0.00	0.00	0.00	0.00	0.00	0.00
d1) Transferencias Internas y Asignaciones al Sector Público	0.00	0.00	0.00	0.00	0.00	0.00
d2) Transferencias al Resto del Sector Público	0.00	0.00	0.00	0.00	0.00	0.00
d3) Subsidios y Subvenciones.	0.00	0.00	0.00	0.00	0.00	0.00
d4) Ayudas Sociales	0.00	0.00	0.00	0.00	0.00	0.00
d5) Pensiones y Jubilaciones.	0.00	0.00	0.00	0.00	0.00	0.00
d6) Transferencias a Fideicomisos, Mandatos y Otros Análogos.	0.00	0.00	0.00	0.00	0.00	0.00
d7) Transferencias a la Seguridad Social	0.00	0.00	0.00	0.00	0.00	0.00
d8) Donativos	0.00	0.00	0.00	0.00	0.00	0.00
d9) Transferencias al Exterior	0.00	0.00	0.00	0.00	0.00	0.00
<b>E. Bienes Muebles, Inmuebles e Intangibles</b>	0.00	0.00	0.00	0.00	0.00	0.00
e1) Mobiliario y Equipo de Administración.	0.00	0.00	0.00	0.00	0.00	0.00
e2) Mobiliario y Equipo Educativo y Recreativo	0.00	0.00	0.00	0.00	0.00	0.00
e3) Equipo e Instrumental Médico y de Laboratorio.	0.00	0.00	0.00	0.00	0.00	0.00
e4) Vehículos y Equipo de Transporte.	0.00	0.00	0.00	0.00	0.00	0.00
e5) Equipo de Defensa y Seguridad.	0.00	0.00	0.00	0.00	0.00	0.00
e6) Maquinaria, Otros Equipos y Herramientas.	0.00	0.00	0.00	0.00	0.00	0.00
e7) Activos Biológicos.	0.00	0.00	0.00	0.00	0.00	0.00
e8) Bienes Inmuebles.	0.00	0.00	0.00	0.00	0.00	0.00
e9) Activos Intangibles.	0.00	0.00	0.00	0.00	0.00	0.00
<b>F. Inversión Pública</b>	0.00	0.00	0.00	0.00	0.00	0.00
f1) Obra Pública en Bienes de Dominio Público	0.00	0.00	0.00	0.00	0.00	0.00
f2) Obra Pública en Bienes Propios.	0.00	0.00	0.00	0.00	0.00	0.00
f3) Proyectos Productivos y Acciones de Fomento	0.00	0.00	0.00	0.00	0.00	0.00
<b>G. Inversiones Financieras y Otras Provisiones</b>	0.00	0.00	0.00	0.00	0.00	0.00
g1) Inversiones para el Fomento de Actividades Productivas	0.00	0.00	0.00	0.00	0.00	0.00
g2) Acciones y Participaciones de Capital	0.00	0.00	0.00	0.00	0.00	0.00
g3) Compra de Títulos y Valores	0.00	0.00	0.00	0.00	0.00	0.00
g4) Concesión de Préstamos	0.00	0.00	0.00	0.00	0.00	0.00
g5) Inversiones en Fideicomisos, Mandatos y Otros Análogos. Fideicomiso de Desastres Naturales (informativo)	0.00	0.00	0.00	0.00	0.00	0.00
g6) Otras Inversiones Financieras	0.00	0.00	0.00	0.00	0.00	0.00
g7) Provisiones para Contingencias y Otras Erogaciones Especiales	0.00	0.00	0.00	0.00	0.00	0.00
<b>H. Participaciones y Aportaciones.</b>	0.00	0.00	0.00	0.00	0.00	0.00
h1) Participaciones.	0.00	0.00	0.00	0.00	0.00	0.00
h2) Aportaciones	0.00	0.00	0.00	0.00	0.00	0.00
h3) Convenios	0.00	0.00	0.00	0.00	0.00	0.00
<b>I. Deuda Pública</b>	0.00	0.00	0.00	0.00	0.00	0.00
i1) Amortización de la Deuda Pública.	0.00	0.00	0.00	0.00	0.00	0.00
i2) Intereses de la Deuda Pública	0.00	0.00	0.00	0.00	0.00	0.00
i3) Comisiones de la Deuda Pública	0.00	0.00	0.00	0.00	0.00	0.00
i4) Gastos de la Deuda Pública	0.00	0.00	0.00	0.00	0.00	0.00
i5) Costo por Coberturas.	0.00	0.00	0.00	0.00	0.00	0.00
i6) Apoyos Financieros	0.00	0.00	0.00	0.00	0.00	0.00
i7) Adeudos de Ejercicios Fiscales Anteriores (ADEFAS).	0.00	0.00	0.00	0.00	0.00	0.00
<b>II. Gasto Etiquetado</b>	287,136,165.00	0.00	287,136,165.00	78,618,992.59	77,401,723.57	208,517,172.41
<b>A. Servicios Personales.</b>	115,647,513.00	0.00	115,647,513.00	48,811,097.54	48,779,497.55	66,836,415.46
a1) Remuneraciones al Personal de Carácter Permanente	41,368,721.00	61.12	41,368,782.12	18,827,875.18	18,827,875.18	22,540,906.94
a2) Remuneraciones al Personal de Carácter Transitorio	4,238,345.00	-73,925.91	3,231,656.53	1,492,210.09	1,492,210.09	1,739,446.44
a3) Remuneraciones Adicionales y Especiales.	20,411,456.00	-208,083.00	13,059,173.00	9,384,996.53	9,384,996.53	10,952,533.56
a4) Seguridad Social	13,267,256.00	-17,100.40	7,138,779.60	3,223,928.90	3,223,928.90	3,914,850.70
a5) Otras Prestaciones Sociales y Económicas	7,155,880.00	0.00	7,155,880.00	0.00	0.00	0.00
a6) Previsiones	0.00	0.00	0.00	0.00	0.00	0.00
a7) Pago de Estímulos a Servidores Públicos.	29,205,855.00	1,305,736.66	30,511,591.66	11,937,347.25	11,908,597.25	18,574,244.41
<b>B. Materiales y Suministros.</b>	8,793,150.26	10,966,624.81	19,759,775.07	9,346,877.15	8,933,032.68	10,412,897.92
b1) Materiales de Administración, Emisión de Documentos y Artículos Oficiales.	3,092,631.26	5,788,599.29	9,391,230.55	4,963,531.61	4,963,531.61	4,427,698.94
b2) Alimentos y Utensilios.	250,000.00	685,000.00	935,000.00	260,933.40	210,274.85	674,066.60
b3) Materias Primas y Materiales de Producción y Comercialización	0.00	0.00	0.00	0.00	0.00	0.00
b4) Materiales y Artículos de Construcción y de Reparación	538,000.00	380,000.00	918,000.00	568,409.78	568,409.78	349,590.22



**CP. Fancy Beatriz Torres Quevedo**  
Jefa del Departamento de Administración



**NOMBRE DEL ENTE PÚBLICO : Instituto Chiapaneco de Educación para Jóvenes y Adultos**

**Estado Analítico del Ejercicio del Presupuesto de Egresos Detallado – LDF 6a.  
Clasificación por Objeto del Gasto (Capítulo y Concepto) – Recursos del Ejercicio**

**Del 1 de Enero al 29 de junio de 2018**

(PESOS)

Concepto	Egresos					Subejercicio
	Aprobado	Ampliaciones / Reducciones	Modificado	Devengado	Pagado	
b5) Productos Químicos, Farmacéuticos y de Laboratorio	4,000.00	5,000.00	9,000.00	0.00	0.00	9,000.00
b6) Combustibles, Lubricantes y Aditivos	3,257,000.00	3,484,285.02	6,741,285.02	2,324,582.80	2,324,582.80	4,416,702.22
b7) Vestuario, Blancos, Prendas de Protección y Artículos Deportivos.	450,519.00	59,740.50	510,259.50	190,212.54	190,212.54	320,046.96
b8) Materiales y Suministros para Seguridad	0.00	0.00	0.00	0.00	0.00	0.00
b9) Herramientas, Refacciones y Accesorios Menores.	691,000.00	564,000.00	1,255,000.00	1,039,207.02	676,021.10	215,792.98
<b>C Servicios Generales</b>	<b>20,450,441.64</b>	<b>8,076,585.02</b>	<b>28,527,026.66</b>	<b>10,907,487.90</b>	<b>10,135,663.34</b>	<b>17,619,538.76</b>
c1) Servicios Básicos	2,858,100.00	-899,433.34	2,168,666.66	659,051.85	615,311.44	1,509,614.81
c2) Servicios de Arrendamiento	5,600,000.00	368,400.00	5,968,400.00	2,798,794.91	2,614,343.57	3,189,605.09
c3) Servicios Profesionales, Científicos, Técnicos y Otros Servicios	3,950,000.00	2,931,384.70	6,881,384.70	2,937,752.13	2,914,324.09	3,943,632.57
c4) Servicios Financieros, Bancarios y Comerciales	420,000.00	-81,899.97	338,100.03	170,643.87	76,543.87	167,456.16
c5) Servicios de Instalación, Reparación, Mantenimiento y Conservación	2,058,000.00	1,118,200.06	3,174,200.06	999,254.09	869,033.14	2,174,945.97
c6) Servicios de Comunicación Social y Publicidad	563,000.00	275,995.89	838,995.89	260,541.78	230,541.78	577,554.11
c7) Servicios de Traslado y Viáticos	4,464,322.64	3,783,587.69	8,247,910.33	2,629,001.93	2,629,001.93	5,618,908.40
c8) Servicios Oficiales	355,019.00	373,249.99	728,268.99	389,340.34	123,456.52	338,928.65
c9) Otros Servicios Generales	182,000.00	0.00	182,000.00	63,107.00	63,107.00	118,893.00
<b>D Transferencias, Asignaciones, Subsidios y Otras Ayudas</b>	<b>142,245,060.10</b>	<b>-19,043,209.83</b>	<b>123,201,850.27</b>	<b>9,553,530.00</b>	<b>9,553,530.00</b>	<b>113,648,320.27</b>
d1) Transferencias Internas y Asignaciones al Sector Público.	0.00	0.00	0.00	0.00	0.00	0.00
d2) Transferencias al Resto del Sector Público	0.00	0.00	0.00	0.00	0.00	0.00
d3) Subsidios y Subvenciones	0.00	0.00	0.00	0.00	0.00	0.00
d4) Ayudas Sociales	142,245,060.10	-19,043,209.83	123,201,850.27	9,553,530.00	9,553,530.00	113,648,320.27
d5) Pensiones y Jubilaciones	0.00	0.00	0.00	0.00	0.00	0.00
d6) Transferencias a Fideicomisos, Mandatos y Otros Análogos	0.00	0.00	0.00	0.00	0.00	0.00
d7) Transferencias a la Seguridad Social	0.00	0.00	0.00	0.00	0.00	0.00
d8) Donativos	0.00	0.00	0.00	0.00	0.00	0.00
d9) Transferencias al Exterior	0.00	0.00	0.00	0.00	0.00	0.00
<b>E Bienes Muebles, Inmuebles e Intangibles</b>	<b>0.00</b>	<b>0.00</b>	<b>0.00</b>	<b>0.00</b>	<b>0.00</b>	<b>0.00</b>
e1) Mobiliario y Equipo de Administración.	0.00	0.00	0.00	0.00	0.00	0.00
e2) Mobiliario y Equipo Educativo y Recreativo.	0.00	0.00	0.00	0.00	0.00	0.00
e3) Equipo e Instrumental Médico y de Laboratorio.	0.00	0.00	0.00	0.00	0.00	0.00
e4) Vehículos y Equipo de Transporte.	0.00	0.00	0.00	0.00	0.00	0.00
e5) Equipo de Defensa y Seguridad.	0.00	0.00	0.00	0.00	0.00	0.00
e6) Maquinaria, Otros Equipos y Herramientas.	0.00	0.00	0.00	0.00	0.00	0.00
e7) Activos Biológicos	0.00	0.00	0.00	0.00	0.00	0.00
e8) Bienes Inmuebles	0.00	0.00	0.00	0.00	0.00	0.00
e9) Activos Intangibles	0.00	0.00	0.00	0.00	0.00	0.00
<b>F Inversión Pública</b>	<b>0.00</b>	<b>0.00</b>	<b>0.00</b>	<b>0.00</b>	<b>0.00</b>	<b>0.00</b>
f1) Obra Pública en Bienes de Dominio Público	0.00	0.00	0.00	0.00	0.00	0.00
f2) Obra Pública en Bienes Propios	0.00	0.00	0.00	0.00	0.00	0.00
f3) Proyectos Productivos y Acciones de Fomento	0.00	0.00	0.00	0.00	0.00	0.00
<b>G Inversiones Financieras y Otras Provisiones</b>	<b>0.00</b>	<b>0.00</b>	<b>0.00</b>	<b>0.00</b>	<b>0.00</b>	<b>0.00</b>
g1) Inversiones para el Fomento de Actividades Productivas	0.00	0.00	0.00	0.00	0.00	0.00
g2) Acciones y Participaciones de Capital	0.00	0.00	0.00	0.00	0.00	0.00
g3) Compra de Títulos y Valores	0.00	0.00	0.00	0.00	0.00	0.00
g4) Concesión de Préstamos	0.00	0.00	0.00	0.00	0.00	0.00
g5) Inversiones en Fideicomisos, Mandatos y Otros Análogos. Fideicomiso de Desastres Naturales (informativo)	0.00	0.00	0.00	0.00	0.00	0.00
g6) Otras Inversiones Financieras	0.00	0.00	0.00	0.00	0.00	0.00
g7) Provisiones para Contingencias y Otras Erogaciones Especiales	0.00	0.00	0.00	0.00	0.00	0.00
<b>H Participaciones y Aportaciones</b>	<b>0.00</b>	<b>0.00</b>	<b>0.00</b>	<b>0.00</b>	<b>0.00</b>	<b>0.00</b>
h1) Participaciones	0.00	0.00	0.00	0.00	0.00	0.00
h2) Aportaciones	0.00	0.00	0.00	0.00	0.00	0.00
h3) Convenios	0.00	0.00	0.00	0.00	0.00	0.00
<b>I Deuda Pública</b>	<b>0.00</b>	<b>0.00</b>	<b>0.00</b>	<b>0.00</b>	<b>0.00</b>	<b>0.00</b>
i1) Amortización de la Deuda Pública	0.00	0.00	0.00	0.00	0.00	0.00
i2) Intereses de la Deuda Pública	0.00	0.00	0.00	0.00	0.00	0.00
i3) Comisiones de la Deuda Pública	0.00	0.00	0.00	0.00	0.00	0.00
i4) Gastos de la Deuda Pública	0.00	0.00	0.00	0.00	0.00	0.00
i5) Costo por Coberturas	0.00	0.00	0.00	0.00	0.00	0.00
i6) Apoyos Financieros	0.00	0.00	0.00	0.00	0.00	0.00
i7) Adeudos de Ejercicios Fiscales Anteriores (ADEFAS)	0.00	0.00	0.00	0.00	0.00	0.00
<b>III. Total de Egresos</b>	<b>294,886,075.51</b>	<b>11,713.67</b>	<b>294,897,789.18</b>	<b>91,394,992.51</b>	<b>80,092,067.48</b>	<b>213,502,796.67</b>

CP. Fancy Beatriz Torres Quevedo  
Jefa del Departamento de Administración



NOMBRE DEL ENTE PÚBLICO : Instituto Chiapaneco de Educación para Jóvenes y Adultos

Estado Analítico del Ejercicio del Presupuesto de Egresos Detallado – LDF 6b.

Clasificación Administrativa - Recursos del Ejercicio

Del 1 de Enero al 29 de junio de 2018

(PESOS)

Concepto	Egresos					Subejercicio
	Aprobado	Ampliaciones / Reducciones	Modificado	Devengado	Pagado	
I. Gasto No Etiquetado	7,749,910.51	11,713.67	7,761,624.18	2,775,999.92	2,690,343.91	4,985,624.26
E Entidades Paraestatales y Fideicomisos No Empresariales y No Financieros	7,749,910.51	11,713.67	7,761,624.18	2,775,999.92	2,690,343.91	4,985,624.26
Instituto Chiapaneco de Educación para Jóvenes y Adultos	7,749,910.51	11,713.67	7,761,624.18	2,775,999.92	2,690,343.91	4,985,624.26
II. Gasto Etiquetado	287,136,165.00	0.00	287,136,165.00	78,618,992.59	77,401,723.57	208,517,172.41
E Entidades Paraestatales y Fideicomisos No Empresariales y No Financieros	287,136,165.00	0.00	287,136,165.00	78,618,992.59	77,401,723.57	208,517,172.41
Instituto Chiapaneco de Educación para Jóvenes y Adultos	287,136,165.00	0.00	287,136,165.00	78,618,992.59	77,401,723.57	208,517,172.41
III. Total de Egresos	294,886,075.51	11,713.67	294,897,789.18	81,394,992.51	80,092,067.48	213,502,796.67

CP. Fancy Beatriz Torres Quevedo  
Jefa del Departamento de Administración

**NOMBRE DEL ENTE PÚBLICO : Instituto Chiapaneco de Educación para Jóvenes y Adultos**


Estado Analítico del Ejercicio del Presupuesto de Egresos Detallado – LDF 6c.

Clasificación Funcional (Finalidad y Función) – Recursos del Ejercicio

Del 1 de Enero al 29 de junio de 2018

(PESOS)

Concepto	Egresos					Subejercicio
	Aprobado	Ampliaciones / Reducciones	Modificado	Devengado	Pagado	
I Gasto No Etiquetado	7,749,910.51	11,713.67	7,761,624.18	2,775,999.92	2,690,343.91	4,985,624.26
A Gobierno	0.00	0.00	0.00	0.00	0.00	0.00
a1) Legislación	0.00	0.00	0.00	0.00	0.00	0.00
a2) Justicia	0.00	0.00	0.00	0.00	0.00	0.00
a3) Coordinación de la política de gobierno	0.00	0.00	0.00	0.00	0.00	0.00
a4) Relaciones exteriores	0.00	0.00	0.00	0.00	0.00	0.00
a5) Asuntos financieros y hacendarios	0.00	0.00	0.00	0.00	0.00	0.00
a6) Seguridad Nacional	0.00	0.00	0.00	0.00	0.00	0.00
a7) Asuntos de orden público y de seguridad interior	0.00	0.00	0.00	0.00	0.00	0.00
a8) Otros servicios generales	0.00	0.00	0.00	0.00	0.00	0.00
B Desarrollo Social	7,749,910.51	11,713.67	7,761,624.18	2,775,999.92	2,690,343.91	4,985,624.26
b1) Protección ambiental	0.00	0.00	0.00	0.00	0.00	0.00
b2) Vivienda y servicios a la comunidad	0.00	0.00	0.00	0.00	0.00	0.00
b3) Salud	0.00	0.00	0.00	0.00	0.00	0.00
b4) Recreación, cultura y otras manifestaciones sociales	0.00	0.00	0.00	0.00	0.00	0.00
b5) Educación	7,749,910.51	11,713.67	7,761,624.18	2,775,999.92	2,690,343.91	4,985,624.26
b6) Protección social	0.00	0.00	0.00	0.00	0.00	0.00
b7) Otros Asuntos Sociales	0.00	0.00	0.00	0.00	0.00	0.00
C Desarrollo Económico	0.00	0.00	0.00	0.00	0.00	0.00
c1) Asuntos económicos, comerciales y laborales en general	0.00	0.00	0.00	0.00	0.00	0.00
c2) Agropecuaria, silvicultura, pesca y caza	0.00	0.00	0.00	0.00	0.00	0.00
c3) Combustibles y energía	0.00	0.00	0.00	0.00	0.00	0.00
c4) Minería, manufacturas y construcción	0.00	0.00	0.00	0.00	0.00	0.00
c5) Transporte	0.00	0.00	0.00	0.00	0.00	0.00
c6) Comunicaciones	0.00	0.00	0.00	0.00	0.00	0.00
c7) Turismo	0.00	0.00	0.00	0.00	0.00	0.00
c8) Ciencia, tecnología e innovación	0.00	0.00	0.00	0.00	0.00	0.00
c9) Otras industrias y otros asuntos económicos	0.00	0.00	0.00	0.00	0.00	0.00
D Otras no Clasificadas en Funciones Anteriores	0.00	0.00	0.00	0.00	0.00	0.00
d1) Transac. de la deuda pública/costo financiero de la deuda	0.00	0.00	0.00	0.00	0.00	0.00
d2) Transf., part. y aport. entre diferentes niv. y ord. de gob.	0.00	0.00	0.00	0.00	0.00	0.00
d3) Saneamiento del Sistema Financiero	0.00	0.00	0.00	0.00	0.00	0.00
d4) Adeudos de Ejercicios Fiscales Anteriores	0.00	0.00	0.00	0.00	0.00	0.00
II Gasto Etiquetado	287,136,165.00	0.00	287,136,165.00	78,618,992.59	77,401,723.57	208,517,172.41
A Gobierno	0.00	0.00	0.00	0.00	0.00	0.00
a1) Legislación	0.00	0.00	0.00	0.00	0.00	0.00
a2) Justicia	0.00	0.00	0.00	0.00	0.00	0.00
a3) Coordinación de la política de gobierno	0.00	0.00	0.00	0.00	0.00	0.00
a4) Relaciones exteriores	0.00	0.00	0.00	0.00	0.00	0.00
a5) Asuntos financieros y hacendarios	0.00	0.00	0.00	0.00	0.00	0.00
a6) Seguridad Nacional	0.00	0.00	0.00	0.00	0.00	0.00
a7) Asuntos de orden público y de seguridad interior	0.00	0.00	0.00	0.00	0.00	0.00
a8) Otros servicios generales	0.00	0.00	0.00	0.00	0.00	0.00
B Desarrollo Social	287,136,165.00	0.00	287,136,165.00	78,618,992.59	77,401,723.57	208,517,172.41
b1) Protección ambiental	0.00	0.00	0.00	0.00	0.00	0.00
b2) Vivienda y servicios a la comunidad	0.00	0.00	0.00	0.00	0.00	0.00
b3) Salud	0.00	0.00	0.00	0.00	0.00	0.00
b4) Recreación, cultura y otras manifestaciones sociales	0.00	0.00	0.00	0.00	0.00	0.00
b5) Educación	287,136,165.00	0.00	287,136,165.00	78,618,992.59	77,401,723.57	208,517,172.41
b6) Protección social	0.00	0.00	0.00	0.00	0.00	0.00
b7) Otros Asuntos Sociales	0.00	0.00	0.00	0.00	0.00	0.00
C Desarrollo Económico	0.00	0.00	0.00	0.00	0.00	0.00
c1) Asuntos económicos, comerciales y laborales en general	0.00	0.00	0.00	0.00	0.00	0.00
c2) Agropecuaria, silvicultura, pesca y caza	0.00	0.00	0.00	0.00	0.00	0.00
c3) Combustibles y energía	0.00	0.00	0.00	0.00	0.00	0.00
c4) Minería, manufacturas y construcción	0.00	0.00	0.00	0.00	0.00	0.00
c5) Transporte	0.00	0.00	0.00	0.00	0.00	0.00
c6) Comunicaciones	0.00	0.00	0.00	0.00	0.00	0.00
c7) Turismo	0.00	0.00	0.00	0.00	0.00	0.00
c8) Ciencia, tecnología e innovación	0.00	0.00	0.00	0.00	0.00	0.00
c9) Otras industrias y otros asuntos económicos	0.00	0.00	0.00	0.00	0.00	0.00
D Otras no Clasificadas en Funciones Anteriores	0.00	0.00	0.00	0.00	0.00	0.00
d1) Transac. de la deuda pública/costo financiero de la deuda	0.00	0.00	0.00	0.00	0.00	0.00
d2) Transf., part. y aport. entre diferentes niv. y ord. de gob.	0.00	0.00	0.00	0.00	0.00	0.00
d3) Saneamiento del Sistema Financiero	0.00	0.00	0.00	0.00	0.00	0.00
d4) Adeudos de Ejercicios Fiscales Anteriores	0.00	0.00	0.00	0.00	0.00	0.00
III Total de Egresos	294,886,075.51	11,713.67	294,897,789.18	81,394,992.51	80,092,067.48	213,502,796.67



CP. Fancy Beatriz Torres Quevedo  
Jefa del Departamento de Administración

**NOMBRE DEL ENTE PÚBLICO : Instituto Chiapaneco de Educación para Jóvenes y Adultos**

Estado Analítico del Ejercicio del Presupuesto de Egresos Detallado – LDF 6d.

Clasificación de Servicios Personales por Categoría– Recursos del Ejercicio

Del 1 de Enero al 29 de junio de 2018

(PESOS)

Concepto	Egresos					Subejercicio
	Aprobado	Ampliaciones / Reducciones	Modificado	Devengado	Pagado	
I. Gasto No Etiquetado	7,516,657.09	11,713.67	7,528,370.76	2,678,811.32	2,593,155.31	4,849,559.44
A. Personal Administrativo y de Servicio Público	7,516,657.09	11,713.67	7,528,370.76	2,678,811.32	2,593,155.31	4,849,559.44
B. Magisterio	0.00	0.00	0.00	0.00	0.00	0.00
C. Servicios de Salud	0.00	0.00	0.00	0.00	0.00	0.00
c1) Personal Administrativo	0.00	0.00	0.00	0.00	0.00	0.00
c2) Personal Médico, Paramédico y Afín	0.00	0.00	0.00	0.00	0.00	0.00
D. Seguridad Pública	0.00	0.00	0.00	0.00	0.00	0.00
E. Gastos Asociados a la Implementación de Nuevas Leyes Federales o Reformas a las mismas	0.00	0.00	0.00	0.00	0.00	0.00
e1) Nombre del Programa o Ley 1	0.00	0.00	0.00	0.00	0.00	0.00
F. Sentencias Laborales Definitivas	0.00	0.00	0.00	0.00	0.00	0.00
II. Gasto Etiquetado	115,647,513.00	0.00	115,647,513.00	48,811,097.54	48,779,497.55	66,836,415.46
A. Personal Administrativo y de Servicio Público	115,647,513.00	0.00	115,647,513.00	48,811,097.54	48,779,497.55	66,836,415.46
B. Magisterio	0.00	0.00	0.00	0.00	0.00	0.00
C. Servicios de Salud	0.00	0.00	0.00	0.00	0.00	0.00
c1) Personal Administrativo	0.00	0.00	0.00	0.00	0.00	0.00
c2) Personal Médico, Paramédico y Afín	0.00	0.00	0.00	0.00	0.00	0.00
D. Seguridad Pública	0.00	0.00	0.00	0.00	0.00	0.00
E. Gastos Asociados a la Implementación de Nuevas Leyes Federales o Reformas a las mismas	0.00	0.00	0.00	0.00	0.00	0.00
e1) Nombre del Programa o Ley 1	0.00	0.00	0.00	0.00	0.00	0.00
F. Sentencias Laborales Definitivas	0.00	0.00	0.00	0.00	0.00	0.00
III. Total del Gasto en Servicios Personales	123,164,170.09	11,713.67	123,175,883.76	51,489,908.86	51,372,652.86	71,685,974.90

CP. Fancy Beatriz Torres Quevedo  
Jefa del Departamento de Administración

---

**INFORMACIÓN DE ANÁLISIS /  
INTEGRACIÓN**

---



APLICACIÓN DEL PRESUPUESTO TOTAL POR RUBROS

Del 1 de Enero al 30 de Junio del 2018

2112 0660 INSTITUTO CHIAPANECO DE EDUCACIÓN PARA JÓVENES Y ADULTOS

CONCEPTO	PRESUPUESTO DE EGRESOS					
	APROBADO ANUAL	MODIFICADO	COMPROMETIDO	DEVENGADO	EJERCIDO	PAGADO
<b>RECURSOS PRESUPUESTARIOS</b>						
1000 Servicios Personales	120,763,839.86	11,713.67	50,857,215.47	50,810,811.86	50,693,555.86	50,693,555.86
2000 Materiales y Suministros	8,823,403.68	10,966,624.81	9,359,482.40	9,359,482.40	8,945,637.93	8,945,637.93
3000 Servicios Generales	23,053,771.87	8,076,585.02	11,786,238.25	11,671,168.25	10,909,129.08	10,899,343.69
4000 Transferencias, Asignaciones, Subsidios y Otras Ayudas	142,245,060.10	-19,043,209.83	9,553,530.00	9,553,530.00	9,553,530.00	9,553,530.00
5000 Bienes Muebles, Inmuebles e Intangibles						
6000 Inversión Pública						
7000 Inversiones Financieras y Otras Provisiones						
8000 Participaciones y Aportaciones						
9000 Deuda Pública						
<b>Subtotal</b>	<b>294,886,075.51</b>	<b>11,713.67</b>	<b>81,556,466.12</b>	<b>81,394,992.51</b>	<b>80,101,852.87</b>	<b>80,092,067.48</b>
<b>RECURSOS PROPIOS</b>						
1000 Servicios Personales						
2000 Materiales y Suministros						
3000 Servicios Generales						
4000 Transferencias, Asignaciones, Subsidios y Otras Ayudas						
<b>Subtotal</b>						
<b>RECURSOS AJENOS</b>						
1000 Servicios Personales						
2000 Materiales y Suministros						
3000 Servicios Generales						
4000 Transferencias, Asignaciones, Subsidios y Otras Ayudas						
<b>Subtotal</b>						
<b>RECURSOS FEDERALES NO PRESUPUESTARIOS</b>						
1000 Servicios Personales						
2000 Materiales y Suministros						
3000 Servicios Generales						
4000 Transferencias, Asignaciones, Subsidios y Otras Ayudas						
<b>Subtotal</b>						
<b>TOTAL</b>	<b>294,886,075.51</b>	<b>11,713.67</b>	<b>81,556,466.12</b>	<b>81,394,992.51</b>	<b>80,101,852.87</b>	<b>80,092,067.48</b>

COORDINADORA DE LA UNIDAD DE RECURSOS FINANCIEROS

C.P. AYDE DEL CARMEN GARCÍA ZARATE

JEFA DEL DEPARTAMENTO DE ADMINISTRACIÓN

C.P. FANCY BEATRIZ TORRES QUEVEDO

**ANÁLISIS DE LAS PRINCIPALES VARIACIONES Y ADECUACIONES AL PRESUPUESTO DE EGRESOS**

Del 1 de Enero al 30 de Junio del 2018

2112 0660 INSTITUTO CHIAPANECO DE EDUCACIÓN PARA JÓVENES Y ADULTOS

PRESUPUESTO DE EGRESOS				VARIACIÓN EN RELACIÓN AL:	
APROBADO ANUAL	AMPLIACIONES / REDUCCIONES	MODIFICADO	DEVENGADO	APROBADO ANUAL	%
1	2	3 = 1+2	4	5 = 4-1	
294,886,075.51	11,713.67	294,897,789.18	81,394,992.51	-213,491,083.00	72.39%

**Análisis de la Razón de la Variación a Nivel Programa o Fondo**

01 Fondo General de Participaciones, de la Fuente de Financiamiento 5811: Fondo General de Participaciones: la Variación entre el Presupuesto Aprobado Anual y el Presupuesto Devengado es de \$3,116,612.54 se debe a que el Presupuesto Aprobado se va Devengando de acuerdo al calendario de Ministración presupuestado, es importante señalar que ha esta fecha, del total del presupuesto aprobado se nos ha ministrado un 43% del Presupuesto Aprobado y se va Devengado conforme al Presupuesto Ministrado.

01 Fondo de Fiscalización y Recaudación, de la Fuente de Financiamiento 5814: Fondo de Fiscalización y Recaudación : la Variación entre el Presupuesto Aprobado Anual y el Presupuesto Devengado es de \$1,721,233.23 se debe a que el Presupuesto Aprobado se va Devengando de acuerdo al calendario de Ministración presupuestado, es importante señalar que ha esta fecha, del total del presupuesto aprobado se nos ha ministrado un 33.3 % del Presupuesto Aprobado y se va Devengado conforme al Presupuesto Ministrado.

01 Impuesto a la Venta Final de Gasolina y Diesel, de la Fuente de Financiamiento 5842: Impuesto a la Venta Final de Gasolina y Diesel : la Variación entre el Presupuesto Aprobado Anual y el Presupuesto Devengado es de \$136,064.82 se debe a que el Presupuesto Aprobado se va Devengando de acuerdo al calendario de Ministración, es importante señalar que ha esta fecha, del total del presupuesto aprobado se nos ha ministrado un 50.0% del Presupuesto Aprobado y se va Devengado conforme al Presupuesto Ministrado.

06 Educación para Adultos.(INEA), Ramo 11-E064 5932: Programa Sujeto a Reglas de Operación : la Variación entre el Presupuesto Aprobado Anual y el Presupuesto Devengado es de \$113,576,545.00 se debe a que el Presupuesto Aprobado no se ha Devengando de acuerdo al calendario, por que no se han firmado los convenios respectivos.

02 FAETA Educación de Adultos. Ramo 33-I010 5826: Fondo de Aportación para la Educación Tecnológica y de Adultos : la Variación entre el Presupuesto Aprobado Anual y el Presupuesto Devengado es de \$94,940,627.41 se debe a que el Presupuesto Aprobado se va Devengando de acuerdo al calendario de Ministración, es importante señalar que ha esta fecha se nos ha ministrado un 50.8 % del presupuesto Aprobado y se va Devengado conforme al Presupuesto Ministrado.

**Integración de la Modificación al Presupuesto de Egresos (Ampliaciones/Reducciones)**

Ampliación Líquida por un monto de \$ 11,713.67; Ampliación de recursos presupuestarios para el pago del diferencial salarial de la zona económica II a la zona económica III de las Coordinaciones de zona de Venustiano Carranza, Copainalá, Yajalón y Bochil, Chiapas.

COORDINADORA DE LA UNIDAD DE RECURSOS  
FINANCIEROS

C. P. AYDE DEL CARMEN GARCÍA ZARATE

JEFA DEL DEPARTAMENTO DE ADMINISTRACIÓN

C. P. FANCY BEATRIZ TORRES GUEVEDO

ANÁLISIS DE LA RAZÓN DEL AVANCE % DEL PRESUPUESTO DEVENGADO EN RELACIÓN AL PRESUPUESTO MINISTRADO  
INFORME DE AVANCE DE GESTIÓN FINANCIERA  
Del 1 de Enero al 30 de Junio del 2018

2112 0660 INSTITUTO CHIAPANECO DE EDUCACIÓN PARA JÓVENES Y ADULTOS

El Porcentaje de avance del Presupuesto Devengado con respecto al Presupuesto Ministrado es de el 89.3%, cabe hacer mención que el porcentaje es optimo del Presupuesto Devengado de acuerdo al calendario, es importante señalar que el Presupuesto pendiente de Devengar corresponde a recursos Comprometidos con la Operación del Instituto.

JEFE DEL ÁREA DE RECURSOS FINANCIEROS

  
C.P. AYDE DEL CARMEN GARCÍA ZARATE

JEFA DEL DEPARTAMENTO DE ADMINISTRACIÓN

  
C.P. FANCY BEATRIZ TORRES QUEVEDO



ANÁLISIS DE LOS RECURSOS FEDERALES DEVENGADOS POR FUENTE DE FINANCIAMIENTO, PROGRAMAS Y/O FONDO

Del 1 de Enero al 30 de Junio del 2018

2112 0660 INSTITUTO CHIAPANECO DE EDUCACIÓN PARA JÓVENES Y ADULTOS

RUBRO - FUENTE DE FINANCIAMIENTO - PROGRAMA Y/O FONDO - ANÁLISIS DEL EJERCICIO DEL GASTO

APORTACIONES (RAMO 33 Y CONVENIOS)

FONDO DE APORTACIONES PARA LA EDUCACIÓN TECNOLÓGICA Y DE ADULTOS

5826 02 FAETA Educación para Adultos (Ramo 33-I010)

Mediante este programa se destinaron recursos por la cantidad de 78.6 millones de pesos, mismos que se orientaron a propiciar condiciones y oportunidades educativas. Círculo de estudio.- Grupo de personas jóvenes y adultas que se reúnen para recibir asesoría, para que los jóvenes de 15 años o más y adultos en condiciones de rezago educativo, inicien, continúen y concluyan su formación básica, desarrollen competencias para el trabajo, fortalezcan su sentido humano, ético, creativo y emprendedor, así como como aumenten su capacidad de percepción y respuestas frente a los retos que plantea la vida contemporánea, del 1 de Enero al 30 de junio del 2018, se han atendido 130,542 Jóvenes y adultos en condiciones de rezago educativo.

COORDINADORA DE LA UNIDAD DE RECURSOS FINANCIEROS

C. P. AYDE DEL CARMEN GARCÍA ZARATE

JEFA DEL DEPARTAMENTO DE ADMINISTRACIÓN

C. P. FANCY BEATRIZ TORRES QUEVEDO



---

**ESTADOS E INFORMES  
PRESUPUESTARIOS**

---



(Pesos)

CAPÍTULOS / CONCEPTOS	PRESUPUESTO AUTORIZADO				COMPROMETIDO	DEVENGADO	EJERCIDO	PAGADO	CRÉDITO DISPONIBLE PARA COMPROMETER (Modificado-Comprometido)	CRÉDITO DISPONIBLE (Modificado-Devengado)
	PRESUPUESTO DE EGRESOS APROBADO	AMPLIACIONES	REDUCCIONES	MODIFICADO						
<b>TOTAL</b>	<b>84,322,265.03</b>	<b>123,329,418.83</b>	<b>11,366,076.98</b>	<b>196,285,606.88</b>	<b>85,440,343.09</b>	<b>84,678,108.88</b>	<b>83,313,240.30</b>	<b>83,253,660.80</b>	<b>110,845,263.79</b>	<b>111,607,498.00</b>
<b>Servicios Personales.</b>	<b>48,556,671.85</b>	<b>21,819,578.11</b>	<b>2,591,118.07</b>	<b>67,785,131.89</b>	<b>52,070,549.15</b>	<b>51,469,247.44</b>	<b>51,024,528.79</b>	<b>51,024,528.79</b>	<b>15,714,582.74</b>	<b>16,315,884.45</b>
Remuneraciones al Personal de Carácter Permanente.	24,131,753.94	36.26	0.63	24,131,789.57	18,827,875.18	18,827,875.18	18,827,875.18	18,827,875.18	5,303,914.39	5,303,914.39
Remuneraciones al Personal de Carácter Transitorio.	4,111,100.98	1,654.45	210,208.32	3,902,547.11	3,735,498.47	3,184,925.31	2,897,930.92	2,897,930.92	167,048.64	717,621.80
Remuneraciones Adicionales y Especiales.	8,304,879.32	3,727,643.04	96,106.95	11,936,415.41	10,041,781.63	9,991,652.58	9,990,455.59	9,990,455.59	1,894,633.78	1,944,762.83
Seguridad Social.	7,454,177.58	825,832.11	1,982,064.70	6,297,944.99	4,149,927.01	4,149,927.01	4,149,927.01	4,149,927.01	2,148,017.98	2,148,017.98
Otras Prestaciones Sociales y Económicas.	4,163,945.03	10,820.44	22,494.07	4,152,271.40	3,249,610.12	3,249,010.62	3,231,622.40	3,231,622.40	902,661.28	903,260.78
Pago de Estímulos a Servidores Públicos.	390,815.00	17,253,591.81	280,243.40	17,364,163.41	12,065,856.74	12,065,856.74	11,926,717.69	11,926,717.69	5,298,306.67	5,298,306.67
<b>Materiales y Suministros.</b>	<b>5,685,119.79</b>	<b>7,043,403.08</b>	<b>251,227.33</b>	<b>12,477,295.54</b>	<b>10,773,878.35</b>	<b>10,773,878.35</b>	<b>10,417,688.54</b>	<b>10,417,688.54</b>	<b>1,703,417.19</b>	<b>1,703,417.19</b>
Materiales de Administración, Emisión de Documentos y Artículos Oficiales.	2,239,119.59	4,444,833.08	3,467.83	6,680,484.84	5,543,610.78	5,543,610.78	5,543,610.78	5,543,610.78	1,136,874.06	1,136,874.06
Alimentos y Utensilios.	162,500.00	210,658.55	20,000.00	353,158.55	266,133.80	266,133.80	266,133.80	266,133.80	87,024.75	87,024.75
Materiales y Artículos de Construcción y de Reparación.	421,333.31	256,666.63	0.00	677,999.94	568,452.78	568,452.78	568,452.78	568,452.78	109,547.16	109,547.16
Productos Químicos, Farmacéuticos y de Laboratorio.	2,333.31	0.00	0.00	2,333.31	0.00	0.00	0.00	0.00	2,333.31	2,333.31
Combustibles, Lubricantes y Aditivos.	1,924,814.53	1,648,244.82	0.00	3,573,059.35	3,098,266.87	3,098,266.87	3,098,266.87	3,098,266.87	474,792.48	474,792.48
Vestuario, Blancos, Prendas de Protección y Artículos Deportivos.	450,519.00	35,000.00	175,259.50	310,259.50	258,207.10	258,207.10	258,207.10	258,207.10	52,052.40	52,052.40
Herramientas, Refacciones y Accesorios Menores.	484,500.05	448,000.00	52,500.00	880,000.05	1,039,207.02	1,039,207.02	683,017.21	683,017.21	-159,206.97	-159,206.97
<b>Servicios Generales.</b>	<b>13,357,172.88</b>	<b>5,339,690.86</b>	<b>1,286,191.35</b>	<b>17,410,672.39</b>	<b>13,042,385.59</b>	<b>12,881,453.09</b>	<b>12,317,492.97</b>	<b>12,257,913.47</b>	<b>4,368,286.80</b>	<b>4,529,219.30</b>
Servicios Básicos.	1,863,641.63	339,000.00	569,266.66	1,633,374.97	693,848.33	693,848.33	693,848.33	693,848.33	939,526.64	939,526.64
Servicios de Arrendamiento	3,354,166.69	275,166.62	0.00	3,629,333.31	3,303,784.10	3,303,784.10	2,933,601.51	2,900,852.21	325,549.21	325,549.21
Servicios Profesionales, Científicos, Técnicos y Otros Servicios.	2,127,916.69	2,275,273.33	215,012.34	4,188,177.68	3,263,586.17	3,243,888.05	3,216,488.42	3,189,658.22	924,591.51	944,289.63
Servicios Financieros, Bancarios y Comerciales.	119,583.38	88,000.01	27,833.34	179,750.05	175,992.27	175,992.27	92,392.27	92,392.27	3,757.78	3,757.78
Servicios de Instalación, Reparación, Mantenimiento y Conservación.	1,370,000.01	832,897.19	137,666.65	2,065,230.55	1,133,248.13	1,133,248.13	1,083,004.33	1,083,004.33	931,982.42	931,982.42
Servicios de Comunicación Social y Publicidad.	328,416.69	378,000.00	24,410.42	682,006.27	318,251.78	289,541.78	289,541.78	289,541.78	363,754.49	392,464.49
Servicios de Traslado y Viáticos.	2,604,188.23	894,685.44	282,417.02	3,216,456.65	2,968,312.37	2,855,787.99	2,855,787.99	2,855,787.99	248,144.28	360,668.66
Servicios Oficiales.	207,094.44	256,668.27	29,584.92	434,177.79	437,624.44	437,624.44	405,090.34	405,090.34	-3,446.65	-3,446.65
Otros Servicios Generales.	1,382,165.12	0.00	0.00	1,382,165.12	747,738.00	747,738.00	747,738.00	747,738.00	634,427.12	634,427.12
<b>Transferencias, Asignaciones, Subsidios y Otras Ayudas.</b>	<b>16,723,300.51</b>	<b>89,126,746.78</b>	<b>7,237,540.23</b>	<b>98,612,507.06</b>	<b>9,553,530.00</b>	<b>9,553,530.00</b>	<b>9,553,530.00</b>	<b>9,553,530.00</b>	<b>89,058,977.06</b>	<b>89,058,977.06</b>
Subsidios y Subvenciones.	0.00	0.00	0.00	0.00	0.00	0.00	0.00	0.00	0.00	0.00
Ayudas Sociales.	16,723,300.51	89,126,746.78	7,237,540.23	98,612,507.06	9,553,530.00	9,553,530.00	9,553,530.00	9,553,530.00	89,058,977.06	89,058,977.06





GOBIERNO CONSTITUCIONAL DEL ESTADO DE CHIAPAS

SECRETARÍA DE HACIENDA

Por Capítulos, Concepto, Partida Genérica y Partida Específica por Clasificación Administrativa  
SISTEMA PRESUPUESTARIO 2018

(PESOS)

CIERRE JUNIO 2018

EP-03

21120660 Instituto Chiapaneco de Educación para Jóvenes y Adultos

Página 1 de 5  
sábado, 30 de junio de 2018

CAPÍTULOS /CONCEPTOS /PARTIDAS	DESCRIPCIÓN	Presupuesto Aprobado	Modificación Neta	Presupuesto Modificado	Presupuesto Liberado	Presupuesto por Liberar	Presupuesto Ministrado	Presupuesto Comprometido Modificado	Presupuesto Devengado Modificado	Presupuesto Ejercido Modificado	Presupuesto Pagado Modificado	Disponibilidad Financiera Modificada	Disponible Presupuestario Modificado
<b>Gran Total</b>		<b>294,886,075.51</b>	<b>11,713.67</b>	<b>294,897,789.18</b>	<b>181,098,744.18</b>	<b>113,799,045.00</b>	<b>91,182,007.55</b>	<b>81,556,466.12</b>	<b>81,394,992.51</b>	<b>80,101,852.87</b>	<b>80,092,067.48</b>	<b>11,080,154.68</b>	<b>95,542,278.06</b>
<b>INSTITUCIONALES</b>													
1000	Servicios Personales.	120,763,839.86	11,713.67	120,775,553.53	120,553,053.53	222,500.00	56,212,937.73	50,857,215.47	50,810,811.86	50,693,555.86	50,693,555.86	11,080,154.68	95,542,278.06
1100	Remuneraciones al Personal de Carácter Permanente.	41,368,721.00	61.12	41,368,782.12	41,368,782.12	0.00	20,684,191.06	18,827,875.18	18,827,875.18	18,827,875.18	18,827,875.18	1,856,515.88	22,540,906.94
113	Sueldos Base al Personal Permanente.	41,368,721.00	61.12	41,368,782.12	41,368,782.12	0.00	20,684,191.06	18,827,875.18	18,827,875.18	18,827,875.18	18,827,875.18	1,856,515.88	22,540,906.94
11304	Sueldo al Personal de Confianza.	3,452,838.00	-1.08	3,452,836.92	3,452,836.92	0.00	1,726,418.46	1,580,044.92	1,580,044.92	1,580,044.92	1,580,044.92	146,173.54	1,827,792.00
11311	Sueldo al Personal Sindicalizado.	37,915,883.00	62.20	37,915,945.20	37,915,945.20	0.00	18,957,772.60	17,247,830.26	17,247,830.26	17,247,830.26	17,247,830.26	1,710,142.34	20,668,114.94
1200	Remuneraciones al Personal de Carácter Transitorio.	7,059,865.46	-1,006,688.47	6,053,176.99	6,053,176.99	0.00	3,342,587.64	2,949,806.44	2,927,526.94	2,863,284.80	2,863,284.80	479,302.84	3,103,370.55
121	Honorarios Asimilables a Salarios.	4,238,345.00	0.00	4,238,345.00	4,238,345.00	0.00	1,938,993.90	1,496,862.69	1,492,210.09	1,492,210.09	1,492,210.09	446,783.81	1,734,793.84
12101	Honorarios.	4,238,345.00	-1,006,688.47	3,231,656.53	3,231,656.53	0.00	1,938,993.90	1,496,862.69	1,492,210.09	1,492,210.09	1,492,210.09	446,783.81	1,734,793.84
122	Sueldos Base al Personal Eventual.	2,821,520.46	0.00	2,821,520.46	2,821,520.46	0.00	1,403,593.74	1,452,943.75	1,435,316.85	1,371,074.71	1,371,074.71	32,519.03	1,368,576.71
12201	Sueldo al Personal Eventual.	2,821,520.46	0.00	2,821,520.46	2,821,520.46	0.00	1,403,593.74	1,452,943.75	1,435,316.85	1,371,074.71	1,371,074.71	32,519.03	1,368,576.71
1300	Remuneraciones Adicionales y Especiales.	22,451,781.04	62,212.24	22,389,568.80	22,389,568.80	0.00	10,857,237.25	9,951,659.67	9,940,855.50	9,919,441.63	9,919,441.63	937,915.72	12,437,909.12
131	Primas por Años de Servicios Efectivos Prestados.	918,900.00	24,600.00	943,500.00	943,500.00	0.00	471,750.00	418,350.00	418,350.00	418,350.00	418,350.00	53,400.00	525,150.00
13101	Prima Quinquenal por Años de Servicios Efectivos Prestados.	918,900.00	24,600.00	943,500.00	943,500.00	0.00	471,750.00	418,350.00	418,350.00	418,350.00	418,350.00	53,400.00	525,150.00
132	Primas de Vacaciones, Dominical y Gratificación de Fin de Año.	7,964,993.78	295,717.57	8,260,711.35	8,260,711.35	0.00	3,804,614.56	3,727,421.83	3,727,421.83	3,727,421.83	3,727,421.83	76,592.73	4,529,289.52
13201	Primas de Vacaciones y Dominical.	2,285,483.03	3.26	2,285,486.29	2,285,486.29	0.00	1,046,634.57	970,041.84	970,041.84	970,041.84	970,041.84	76,592.73	1,315,446.45
13202	Aguinaldo o Gratificación de Fin de Año.	5,679,510.75	292,714.31	5,972,225.06	5,972,225.06	0.00	2,757,979.99	2,757,379.99	2,757,379.99	2,757,379.99	2,757,379.99	0.00	3,213,843.07
134	Compensaciones.	13,567,887.26	-378,529.81	13,189,357.45	13,189,357.45	0.00	6,581,592.79	5,805,887.84	5,795,083.67	5,773,669.80	5,773,669.80	807,922.99	7,383,469.61
13420	Compensaciones por Servicios Especiales.	13,567,887.26	-378,529.81	13,189,357.45	13,189,357.45	0.00	6,581,592.79	5,805,887.84	5,795,083.67	5,773,669.80	5,773,669.80	807,922.99	7,383,469.61
1400	Seguridad Social.	13,275,617.36	-206,083.00	13,069,534.36	13,069,534.36	0.00	5,009,592.54	3,944,739.59	3,944,739.59	3,944,739.59	3,944,739.59	1,067,702.94	9,122,794.77
141	Aportaciones de Seguridad Social.	9,100,664.36	-1,155,789.00	7,944,875.36	7,944,875.36	0.00	3,074,648.98	2,765,885.60	2,765,885.60	2,765,885.60	2,765,885.60	268,763.38	5,178,969.76
14101	Aportaciones al ISSSTE.	6,788,773.00	-769,668.00	6,019,105.00	6,019,105.00	0.00	2,475,150.78	2,245,879.54	2,245,879.54	2,245,879.54	2,245,879.54	229,271.24	3,773,225.46
14103	Aportaciones al IMSS.	8,361.36	0.00	8,361.36	8,361.36	0.00	4,180.68	0.00	0.00	0.00	0.00	4,180.68	8,361.36
14105	Aportaciones al Seguro de Cesantía en Edad Avanzada y Vejez.	2,303,530.00	-386,121.00	1,917,409.00	1,917,409.00	0.00	555,117.52	520,006.06	520,006.06	520,006.06	520,006.06	35,311.46	1,397,402.94
142	Aportaciones a Fondos de Vivienda.	2,485,136.00	3,670.00	2,488,806.00	2,488,806.00	0.00	829,600.00	818,080.57	818,080.57	818,080.57	818,080.57	11,519.43	1,670,725.43
14201	Aportaciones al FOVISSSTE.	2,485,136.00	3,670.00	2,488,806.00	2,488,806.00	0.00	829,600.00	818,080.57	818,080.57	818,080.57	818,080.57	11,519.43	1,670,725.43
143	Aportaciones al Sistema para el Retiro.	1,020,714.00	833,139.00	1,853,853.00	1,853,853.00	0.00	363,434.56	360,773.42	360,773.42	357,923.43	357,923.43	7,420.11	1,493,078.58
14301	Aportaciones al Sistema de Ahorro para el Retiro.	994,654.00	1,469.00	996,123.00	996,123.00	0.00	331,841.00	327,230.20	327,230.20	327,230.20	327,230.20	4,610.80	668,292.80
14302	Depósitos para el Ahorro Solidario	26,060.00	831,670.00	857,730.00	857,730.00	0.00	33,593.56	33,543.22	33,543.22	30,693.23	30,693.23	2,809.33	824,786.78
144	Aportaciones para Seguros.	649,103.00	-110,897.00	780,000.00	780,000.00	0.00	780,000.00	0.00	0.00	0.00	0.00	780,000.00	780,000.00
14401	Cuotas para el Seguro de Vida.	649,103.00	-110,897.00	780,000.00	780,000.00	0.00	780,000.00	0.00	0.00	0.00	0.00	780,000.00	780,000.00
1500	Otras Prestaciones Sociales y Económicas.	7,171,600.00	17,100.40	7,154,499.60	7,154,499.60	0.00	3,556,317.00	3,231,566.90	3,230,967.40	3,230,967.40	3,230,967.40	325,149.60	1,922,932.70
153	Prestaciones y Haberes de Retiro.	233,860.00	2,099.60	235,959.60	235,959.60	0.00	97,047.00	90,478.90	90,478.90	90,478.90	90,478.90	6,568.10	145,480.70
15301	Prestaciones de Retiro.	233,860.00	2,099.60	235,959.60	235,959.60	0.00	97,047.00	90,478.90	90,478.90	90,478.90	90,478.90	6,568.10	145,480.70
159	Otras Prestaciones Sociales y Económicas.	6,937,740.00	19,200.00	6,918,540.00	6,918,540.00	0.00	3,459,270.00	3,140,088.00	3,140,088.50	3,140,088.50	3,140,088.50	318,781.90	3,773,452.00
15906	Previsión Social Múltiple.	2,877,060.00	8,240.04	2,885,300.04	2,885,300.04	0.00	1,434,469.98	1,302,433.79	1,301,833.29	1,301,833.29	1,301,833.29	132,575.69	1,566,288.17





GOBIERNO CONSTITUCIONAL DEL ESTADO DE CHIAPAS

SECRETARÍA DE HACIENDA

Resumen Tipo de Gasto y Partida  
SISTEMA PRESUPUESTARIO 2018

(PESOS)

CIERRE JUNIO 2018

EP-08

Página 1 de 6

21120660 Instituto Chiapaneco de Educación para Jóvenes y Adultos

sábado, 30 de junio de 2018

TIPO GASTO / CAPÍTULOS /CONCEPTOS /PARTIDAS	DESCRIPCIÓN	Presupuesto Aprobado	Modificación Neta	Presupuesto Modificado	Presupuesto Liberado	Presupuesto por Liberar	Presupuesto Ministrado	Presupuesto Comprometido Modificado	Presupuesto Devengado Modificado	Presupuesto Ejercido Modificado	Presupuesto Pagado Modificado	Disponibilidad Financiera Modificada	Disponible Presupuestario Modificado
<b>Gran Total</b>		294,886,075.51	11,713.67	294,897,789.18	181,098,744.18	113,799,045.00	91,182,007.55	81,556,466.12	81,394,992.51	80,101,852.87	80,092,067.48	11,080,154.68	99,542,278.06
<b>Total Institucional</b>		294,886,075.51	11,713.67	294,897,789.18	181,098,744.18	113,799,045.00	91,182,007.55	81,556,466.12	81,394,992.51	80,101,852.87	80,092,067.48	11,080,154.68	99,542,278.06
<b>Total Inversión</b>		0.00	0.00	0.00	0.00	0.00	0.00	0.00	0.00	0.00	0.00	0.00	0.00
<b>Total</b>		294,886,075.51	11,713.67	294,897,789.18	181,098,744.18	113,799,045.00	91,182,007.55	81,556,466.12	81,394,992.51	80,101,852.87	80,092,067.48	11,080,154.68	99,542,278.06
<b>Institucional</b>		294,886,075.51	11,713.67	294,897,789.18	181,098,744.18	113,799,045.00	91,182,007.55	81,556,466.12	81,394,992.51	80,101,852.87	80,092,067.48	11,080,154.68	99,542,278.06
<b>Inversión</b>		0.00	0.00	0.00	0.00	0.00	0.00	0.00	0.00	0.00	0.00	0.00	0.00
1 Gasto Corriente		294,886,075.51	11,713.67	294,897,789.18	181,098,744.18	113,799,045.00	91,182,007.55	81,556,466.12	81,394,992.51	80,101,852.87	80,092,067.48	11,080,154.68	99,542,278.06
1000 Servicios Personales.		120,763,839.86	11,713.67	120,775,553.53	120,551,053.53	222,500.00	36,212,957.73	30,857,215.47	30,810,811.96	30,693,555.86	30,693,555.86	5,519,401.87	68,695,838.06
1100 Remuneraciones al Personal de Carácter Permanente.		41,368,721.00	61.12	41,368,782.12	41,368,782.12	0.00	20,684,391.06	18,827,875.18	18,827,875.18	18,827,875.18	18,827,875.18	1,856,515.98	22,540,906.94
113 Sueldos Base al Personal Permanente.		41,368,721.00	61.12	41,368,782.12	41,368,782.12	0.00	20,684,391.06	18,827,875.18	18,827,875.18	18,827,875.18	18,827,875.18	1,856,515.98	22,540,906.94
11304 Sueldo al Personal de Confianza.		3,452,838.00	-1.00	3,452,836.92	3,452,836.92	0.00	1,726,418.46	1,580,044.92	1,580,044.92	1,580,044.92	1,580,044.92	146,373.54	1,872,792.00
11311 Sueldo al Personal Sindicalizado.		37,915,883.00	62.20	37,915,945.20	37,915,945.20	0.00	18,957,972.60	17,247,830.26	17,247,830.26	17,247,830.26	17,247,830.26	1,710,130.24	20,668,114.94
1200 Remuneraciones al Personal de Carácter Transitorio.		7,059,865.46	-1,006,688.47	6,053,176.99	6,053,176.99	0.00	3,342,587.64	2,949,806.44	2,927,526.94	2,863,284.80	2,863,284.80	479,302.84	3,103,370.55
121 Honorarios Asimilables a Salarios.		4,238,345.00	-1,006,688.47	3,231,656.53	3,231,656.53	0.00	1,938,993.90	1,496,862.69	1,492,210.09	1,492,210.09	1,492,210.09	446,783.81	1,734,793.84
12101 Honorarios.		4,238,345.00	-1,006,688.47	3,231,656.53	3,231,656.53	0.00	1,938,993.90	1,496,862.69	1,492,210.09	1,492,210.09	1,492,210.09	446,783.81	1,734,793.84
122 Sueldos Base al Personal Eventual.		2,821,520.46	0.00	2,821,520.46	2,821,520.46	0.00	1,403,593.74	1,452,943.75	1,435,316.85	1,371,074.71	1,371,074.71	32,519.03	1,368,576.71
12201 Sueldo al Personal Eventual.		2,821,520.46	0.00	2,821,520.46	2,821,520.46	0.00	1,403,593.74	1,452,943.75	1,435,316.85	1,371,074.71	1,371,074.71	32,519.03	1,368,576.71
1300 Remuneraciones Adicionales y Especiales.		22,451,781.04	62,212.24	22,513,993.28	22,389,568.80	0.00	10,857,357.35	9,951,658.67	9,940,855.50	9,919,441.63	9,919,441.63	937,915.72	12,437,909.13
131 Primas por Años de Servicios Efectivos Prestados.		918,900.00	24,600.00	943,500.00	943,500.00	0.00	471,750.00	418,350.00	418,350.00	418,350.00	418,350.00	53,400.00	525,150.00
13101 Prima Quinquenal por Años de Servicios Efectivos Prestados.		918,900.00	24,600.00	943,500.00	943,500.00	0.00	471,750.00	418,350.00	418,350.00	418,350.00	418,350.00	53,400.00	525,150.00
132 Primas de Vacaciones, Dominical y Gratificación de Fin de Año.		7,964,993.78	291,717.57	8,256,711.35	8,256,711.35	0.00	3,804,014.56	3,727,421.83	3,727,421.83	3,727,421.83	3,727,421.83	76,592.73	4,529,289.52
13201 Primas de Vacaciones y Dominical.		2,285,483.03	3.26	2,285,486.29	2,285,486.29	0.00	1,046,634.57	970,041.84	970,041.84	970,041.84	970,041.84	76,592.73	1,315,444.45
13202 Aguinaldo o Gratificación de Fin de Año.		5,679,510.75	291,714.31	5,971,225.06	5,971,225.06	0.00	2,757,379.99	2,757,379.99	2,757,379.99	2,757,379.99	2,757,379.99	0.00	3,213,845.07
134 Compensaciones.		13,567,887.26	-178,329.81	13,389,557.45	13,389,557.45	0.00	6,581,592.79	5,805,887.84	5,795,083.67	5,773,669.80	5,773,669.80	807,922.99	7,383,469.61
13420 Compensaciones por Servicios Especiales.		13,567,887.26	-178,329.81	13,389,557.45	13,389,557.45	0.00	6,581,592.79	5,805,887.84	5,795,083.67	5,773,669.80	5,773,669.80	807,922.99	7,383,469.61
1400 Seguridad Social.		12,275,617.36	-208,008.00	12,067,609.36	12,067,609.36	0.00	5,009,592.54	3,944,739.59	3,944,739.59	3,941,889.60	3,941,889.60	1,267,792.94	9,122,794.77
141 Aportaciones de Seguridad Social.		9,100,644.36	-1,155,789.00	7,944,855.36	7,944,855.36	0.00	3,034,648.98	2,765,885.60	2,765,885.60	2,765,885.60	2,765,885.60	268,763.38	5,178,989.76
14101 Aportaciones al ISSSTE.		6,788,773.00	-769,668.00	6,019,105.00	6,019,105.00	0.00	2,475,150.78	2,245,879.54	2,245,879.54	2,245,879.54	2,245,879.54	229,271.24	3,773,225.46
14103 Aportaciones al IMSS.		8,361.36	0.00	8,361.36	8,361.36	0.00	4,180.68	0.00	0.00	0.00	0.00	4,180.68	8,361.36
14105 Aportaciones al Seguro de Cesantía en Edad Avanzada y Vejez		2,303,510.00	-386,121.00	1,917,389.00	1,917,389.00	0.00	553,317.52	520,006.06	520,006.06	520,006.06	520,006.06	35,211.46	1,397,402.94
142 Aportaciones a Fondos de Vivienda.		2,485,116.00	3,670.00	2,488,806.00	2,488,806.00	0.00	829,600.00	818,080.57	818,080.57	818,080.57	818,080.57	11,519.43	1,670,725.43
14201 Aportaciones al FOVISSSTE.		2,485,116.00	3,670.00	2,488,806.00	2,488,806.00	0.00	829,600.00	818,080.57	818,080.57	818,080.57	818,080.57	11,519.43	1,670,725.43
143 Aportaciones al Sistema para el Retiro.		1,020,214.00	833,139.00	1,853,353.00	1,853,353.00	0.00	365,434.56	360,773.42	360,773.42	357,923.43	357,923.43	7,420.13	1,493,079.58
14301 Aportaciones al Sistema de Ahorro para el Retiro.		994,054.00	1,469.00	995,523.00	995,523.00	0.00	331,841.00	327,230.20	327,230.20	327,230.20	327,230.20	4,610.80	646,292.80
14302 Depósitos para el Ahorro Solidario		26,640.00	831,670.00	858,310.00	858,310.00	0.00	33,593.56	33,543.22	33,543.22	30,693.23	30,693.23	2,809.33	824,786.78






GOBIERNO CONSTITUCIONAL DEL ESTADO DE CHIAPAS

SECRETARÍA DE HACIENDA

Recurso Federales - Fondo General de Participaciones (Clasificación Administrativa)

SISTEMA PRESUPUESTARIO 2018

(PESOS)

CIERRE JUNIO 2018



EP-5811

Página 1 de 2

sábado, 30 de junio de 2018

21120660 Instituto Chiapaneco de Educación para Jóvenes y Adultos

Table with columns: UR, FI, FUN, SF, SS, FP, PP, OA, AI, PT, MP, J, CO, GC, GASTO, TG, TR, FF, SFT, DESCRIPCIÓN, Presupuesto Aprobado, Modificación Neta, Presupuesto Modificado, Presupuesto Liberado, Presupuesto por Liberar, Presupuesto Ministrado, Presupuesto Comprometido Modificado, Presupuesto Devengado Modificado, Presupuesto Ejercido Modificado, Presupuesto Pagado Modificado, Disponibilidad Financiera Modificada, Disponible Presupuestario Modificado.

Handwritten signatures and initials at the bottom right of the page.



GOBIERNO CONSTITUCIONAL DEL ESTADO DE CHIAPAS

SECRETARÍA DE HACIENDA

Recurso Federales - Fondo de Fiscalización y Recaudación (Clasificación Administrativa)

SISTEMA PRESUPUESTARIO 2018

(PESOS)

CIERRE JUNIO 2018



EP-5814

Página 1 de 1

sábado, 30 de junio de 2018

21120660 Instituto Chiapaneco de Educación para Jóvenes y Adultos

Table with columns: UR, FI, FUN, SF, SS, FP, PP, QA, AI, PT, MPI, COGC, GASTO, TG, TR, FF, SFT, DESCRIPCIÓN, Presupuesto Aprobado, Modificación Neta, Presupuesto Modificado, Presupuesto Liberado, Presupuesto por Liberar, Presupuesto Ministrado, Presupuesto Comprometido Modificado, Presupuesto Devengado Modificado, Presupuesto Ejercido Modificado, Presupuesto Pagado Modificado, Disponibilidad Financiera Modificada, Disponible Presupuestario. Includes sub-totals for Gran Total, Total, and various institutional categories.

Handwritten signature and initials in blue ink.





GOBIERNO CONSTITUCIONAL DEL ESTADO DE CHIAPAS

SECRETARÍA DE HACIENDA

Otros Recursos - Impuesto a la Venta Final de Gasolina y Diesel (Clasificación Administrativa)

SISTEMA PRESUPUESTARIO 2018

(PESOS)

CIERRE JUNIO 2018



EP-5842

Página 1 de 1

sábado, 30 de junio de 2018

21120660 Instituto Chiapaneco de Educación para Jóvenes y Adultos

Table with columns: UR, FI, FUN, SF, SS, FP, PP, OA, AI, PT, MPI, COGC, GASTO, TG, TR, FF, SFT, DESCRIPCIÓN, Presupuesto Aprobado, Modificación Neta, Presupuesto Modificado, Presupuesto Liberado, Presupuesto por Liberar, Presupuesto Ministrado, Presupuesto Comprometido Modificado, Presupuesto Devengado Modificado, Presupuesto Ejercido Modificado, Presupuesto Pagado Modificado, Disponibilidad Financiera Modificada, Disponible Presupuestario Modificado.

Handwritten signatures and initials in blue ink.



GOBIERNO CONSTITUCIONAL DEL ESTADO DE CHIAPAS  
SECRETARÍA DE HACIENDA



Recurso Federales - Fondo de aportaciones para la educación tecnológica y de adultos (Clasificación Administrativa)  
SISTEMA PRESUPUESTARIO 2018  
(PESOS)

CIERRE JUNIO 2018

EP-5826

21120660 Instituto Chiapaneco de Educación para Jóvenes y Adultos

Página 1 de 5  
sábado, 30 de junio de 2018

UR	FI	FUN	SF	SSF	PS	PP	OA	AI	PT	MP1	COGC	GASTO	TG	TR	FF	SFT	DESCRIPCIÓN	E	Presupuesto Aprobado	Modificación Neta	Presupuesto Modificado	Presupuesto Liberado	Presupuesto por Liberar	Presupuesto Ministrado	Presupuesto Comprometido Modificado	Presupuesto Devengado Modificado	Presupuesto Ejercido Modificado	Presupuesto Pagado Modificado	Disponibilidad Financiera Modificada	Disponible Presupuestario Modificado
<b>Gran Total</b>																		173,559,620.00	0.00	173,559,620.00	173,559,620.00	0.00	88,067,294.00	78,751,435.63	78,618,992.59	77,411,508.96	77,401,723.57	10,655,785.04	94,808,184.37	
<b>Total</b>																		173,559,620.00	0.00	173,559,620.00	173,559,620.00	0.00	88,067,294.00	78,751,435.63	78,618,992.59	77,411,508.96	77,401,723.57	10,655,785.04	94,808,184.37	
<b>TOTAL FUENTE DE FINANCIAMIENTO</b>																		173,559,620.00	0.00	173,559,620.00	173,559,620.00	0.00	88,067,294.00	78,751,435.63	78,618,992.59	77,411,508.96	77,401,723.57	10,655,785.04	94,808,184.37	
<b>TOTAL GLOBAL FUNCIÓN 5 Educación</b>																		173,559,620.00	0.00	173,559,620.00	173,559,620.00	0.00	88,067,294.00	78,751,435.63	78,618,992.59	77,411,508.96	77,401,723.57	10,655,785.04	94,808,184.37	
<b>TOTAL GLOBAL SUBFUENTE DE FINANCIAMIENTO 5 Recursos del Ejercicio</b>																		173,559,620.00	0.00	173,559,620.00	173,559,620.00	0.00	88,067,294.00	78,751,435.63	78,618,992.59	77,411,508.96	77,401,723.57	10,655,785.04	94,808,184.37	
<b>INSTITUCIONALES</b>																		173,559,620.00	0.00	173,559,620.00	173,559,620.00	0.00	88,067,294.00	78,751,435.63	78,618,992.59	77,411,508.96	77,401,723.57	10,655,785.04	94,808,184.37	
01																	Departamento de Administración		144,891,104.90	19,043,209.83	163,934,314.73	163,934,314.73	0.00	78,511,122.28	69,197,905.63	69,065,462.59	67,857,978.96	67,848,193.57	10,655,785.04	94,736,409.10
01 2																	Desarrollo Social		144,891,104.90	19,043,209.83	163,934,314.73	163,934,314.73	0.00	78,511,122.28	69,197,905.63	69,065,462.59	67,857,978.96	67,848,193.57	10,655,785.04	94,736,409.10
01 2 5																	Educación		144,891,104.90	19,043,209.83	163,934,314.73	163,934,314.73	0.00	78,511,122.28	69,197,905.63	69,065,462.59	67,857,978.96	67,848,193.57	10,655,785.04	94,736,409.10
01 2 5 5																	Educación para adultos		144,891,104.90	19,043,209.83	163,934,314.73	163,934,314.73	0.00	78,511,122.28	69,197,905.63	69,065,462.59	67,857,978.96	67,848,193.57	10,655,785.04	94,736,409.10
01 2 5 5 1																	Educación para Adultos		144,891,104.90	19,043,209.83	163,934,314.73	163,934,314.73	0.00	78,511,122.28	69,197,905.63	69,065,462.59	67,857,978.96	67,848,193.57	10,655,785.04	94,736,409.10
01 2 5 5 1 A																	Programa Sectorial de Educación		144,891,104.90	19,043,209.83	163,934,314.73	163,934,314.73	0.00	78,511,122.28	69,197,905.63	69,065,462.59	67,857,978.96	67,848,193.57	10,655,785.04	94,736,409.10
01 2 5 5 1 A 003																	Programa de educación básica para jóvenes y adultos		144,891,104.90	19,043,209.83	163,934,314.73	163,934,314.73	0.00	78,511,122.28	69,197,905.63	69,065,462.59	67,857,978.96	67,848,193.57	10,655,785.04	94,736,409.10
01 2 5 5 1 A 003 01																	Asignación Normal		144,891,104.90	19,043,209.83	163,934,314.73	163,934,314.73	0.00	78,511,122.28	69,197,905.63	69,065,462.59	67,857,978.96	67,848,193.57	10,655,785.04	94,736,409.10
01 2 5 5 1 A 003 01 S01																	Servicios de apoyo administrativo		144,891,104.90	19,043,209.83	163,934,314.73	163,934,314.73	0.00	78,511,122.28	69,197,905.63	69,065,462.59	67,857,978.96	67,848,193.57	10,655,785.04	94,736,409.10
01 2 5 5 1 A 003 01 S01 N001																	Administración General		144,891,104.90	19,043,209.83	163,934,314.73	163,934,314.73	0.00	78,511,122.28	69,197,905.63	69,065,462.59	67,857,978.96	67,848,193.57	10,655,785.04	94,736,409.10
01 2 5 5 1 A 003 01 S01 N001 000 0																	Cobertura Estatal		144,891,104.90	19,043,209.83	163,934,314.73	163,934,314.73	0.00	78,511,122.28	69,197,905.63	69,065,462.59	67,857,978.96	67,848,193.57	10,655,785.04	94,736,409.10
01 2 5 5 1 A 003 01 S01 N001 000 0 2000																	Materiales y Suministros.		8,793,156.26	10,866,624.81	19,759,775.07	19,759,775.07	0.00	9,897,123.30	9,346,877.15	9,346,877.15	8,933,032.68	9,933,032.68	924,096.62	10,412,897.92
01 2 5 5 1 A 003 01 S01 N001 000 0 2100																	Materiales de Administración, Emisión de Documentos y Artículos Oficiales.		3,602,631.26	5,788,599.29	9,391,230.55	9,391,230.55	0.00	5,099,193.64	4,963,531.61	4,963,531.61	4,963,531.61	4,963,531.61	135,640.03	4,407,698.94
01 2 5 5 1 A 003 01 S01 N001 000 0 211																	Materiales, Útiles y Equipos Menores de Oficina.		1,301,017.26	1,317,674.87	2,618,692.13	2,618,692.13	0.00	1,372,238.21	1,339,634.52	1,339,634.52	1,339,634.52	1,339,634.52	32,701.69	1,479,057.61
01 2 5 5 1 A 003 01 S01 N001 000 0 21101																	Materiales y Útiles de Oficina.		1,301,017.26	1,317,674.87	2,618,692.13	2,618,692.13	0.00	1,372,238.21	1,339,634.52	1,339,634.52	1,339,634.52	1,339,634.52	32,701.69	1,479,057.61
01 2 5 5 1 A 003 01 S01 N001 000 0 212																	Materiales y Útiles de Impresión y Reproducción.		593,614.00	2,217,257.78	2,808,871.78	2,808,871.78	0.00	1,393,188.79	1,388,243.41	1,388,243.41	1,388,243.41	1,388,243.41	4,948.38	1,420,628.37
01 2 5 5 1 A 003 01 S01 N001 000 0 21201																	Materiales y Útiles de Impresión y Reproducción.		593,614.00	2,217,257.78	2,808,871.78	2,808,871.78	0.00	1,393,188.79	1,388,243.41	1,388,243.41	1,388,243.41	1,388,243.41	4,948.38	1,420,628.37
01 2 5 5 1 A 003 01 S01 N001 000 0 21202																	Materiales Fotográficos.		41,614.00	3,596.47	45,210.47	45,210.47	0.00	24,274.81	20,098.98	20,098.98	20,098.98	20,098.98	4,175.83	25,311.49
01 2 5 5 1 A 003 01 S01 N001 000 0 214																	Materiales, Útiles y Equipos Menores de Tecnologías de la Información y Comunicaciones.		1,360,000.00	1,493,666.64	2,853,666.64	2,853,666.64	0.00	1,803,666.65	1,728,499.66	1,728,499.66	1,728,499.66	1,728,499.66	75,166.99	1,125,166.98
01 2 5 5 1 A 003 01 S01 N001 000 0 21401																	Materiales y Útiles Consumibles para el Procesamiento en Equipos y Bienes Informáticos.		1,360,000.00	1,493,666.64	2,853,666.64	2,853,666.64	0.00	1,803,666.65	1,728,499.66	1,728,499.66	1,728,499.66	1,728,499.66	75,166.99	1,125,166.98
01 2 5 5 1 A 003 01 S01 N001 000 0 215																	Material Impreso e Información Digital.		20,000.00	15,000.00	35,000.00	35,000.00	0.00	9,999.99	7,535.00	7,535.00	7,535.00	7,535.00	2,464.99	27,465.00
01 2 5 5 1 A 003 01 S01 N001 000 0 21506																	Material para el Desarrollo de la Información.		20,000.00	15,000.00	35,000.00	35,000.00	0.00	9,999.99	7,535.00	7,535.00	7,535.00	7,535.00	2,464.99	27,465.00
01 2 5 5 1 A 003 01 S01 N001 000 0 216																	Material de Limpieza.		330,000.00	545,000.00	875,000.00	875,000.00	0.00	520,000.00	499,619.02	499,619.02	499,619.02	499,619.02	20,380.98	375,380.98
01 2 5 5 1 A 003 01 S01 N001 000 0 21601																	Material de Limpieza.		330,000.00	545,000.00	875,000.00	875,000.00	0.00	520,000.00	499,619.02	499,619.02	499,619.02	499,619.02	20,380.98	375,380.98
01 2 5 5 1 A 003 01 S01 N001 000 0 2200																	Alimentos y Utensilios.		250,000.00	685,000.00	935,000.00	935,000.00	0.00	255,658.55	260,933.40	260,933.40	260,933.40	260,933.40	45,383.70	674,066.60
01 2 5 5 1 A 003 01 S01 N001 000 0 221																	Productos Alimenticios para Personas.		210,000.00	575,000.00	785,000.00	785,000.00	0.00	155,658.55	185,947.74	185,947.74	185,947.74	185,947.74	20,869.26	599,032.26
01 2 5 5 1 A 003 01 S01 N001 000 0 22111																	Productos Alimenticios para Personas.		210,000.00	575,000.00	785,000.00	785,000.00	0.00	155,658.55	185,947.74	185,947.74	185,947.74	185,947.74	20,869.26	599,032.26
01 2 5 5 1 A 003 01 S01 N001 000 0 223																	Utensilios para el Servicio de Alimentación.		40,000.00	110,000.00	150,000.00	150,000.00	0.00	100,000.00	74,985.66	74,985.66	74,985.66	74,985.66	25,014.34	75,014.34
01 2 5 5 1 A 003 01 S01 N001 000 0 22301																	Utensilios para el Servicio de Alimentación.		40,000.00	110,000.00	150,000.00	150,000.00	0.00	100,000.00	74,985.66	74,985.66	74,985.66	74,985.66	25,014.34	75,014.34
01 2 5 5 1 A 003 01 S01 N001 000 0 2400																	Materiales y Artículos de Construcción y de Reparación.		538,000.00	380,000.00	918,000.00	918,000.00	0.00	654,666.61	568,409.78	568,409.78				





GOBIERNO CONSTITUCIONAL DEL ESTADO DE CHIAPAS

SECRETARÍA DE HACIENDA

Recurso Federales - Programas sujetos a reglas de operación (Clasificación Administrativa)

SISTEMA PRESUPUESTARIO 2018

(PESOS)

CIERRE JUNIO 2018



EP-5932

Página 1 de 1
sábado, 30 de junio de 2018

21120660 Instituto Chiapaneco de Educación para Jóvenes y Adultos

Table with columns: UR, FI, FUN, SF, SFP, PS, PP, OA, AI, PT, MPI, COGC, GASTO, TG, TR, FF, SFT, DESCRIPCIÓN, Presupuesto Aprobado, Modificación Neta, Presupuesto Modificado, Presupuesto Liberado, Presupuesto por Liberar, Presupuesto Ministrado, Presupuesto Comprometido Modificado, Presupuesto Devengado Modificado, Presupuesto Ejercido Modificado, Presupuesto Pagado Modificado, Disponibilidad Financiera Modificada, Disponible Presupuestario Modificado. Includes sub-totals for Gran Total, Total, and various institutional levels.

Handwritten signature and initials in blue ink.