



CHIAPAS
GOBIERNO DEL ESTADO



SECRETARÍA DE
DE HACIENDA
ESTADO DE CHIAPAS

2112 0660

**INSTITUTO CHIAPANECO DE EDUCACIÓN PARA JÓVENES Y
ADULTOS**

CUENTA PÚBLICA ESTATAL

INFORMACIÓN PRESUPUESTAL

SEGUNDO TRIMESTRE

**EJERCICIO FISCAL
2019**

ESTADOS E INFORMES PRESUPUESTARIOS

**INFORMACIÓN ARMONIZADA
CONAC**

GOBIERNO CONSTITUCIONAL DEL ESTADO DE CHIAPAS
INSTITUTO CHIAPANECO DE EDUCACIÓN PARA JÓVENES Y
ADULTOS
SISTEMA CONTABLE 2019

ESTADO ANALÍTICO DE INGRESOS
DEL 1o. DE ENERO AL 30 DE JUNIO DE 2019

Página 1 de 1
 10/07/2019

Fecha:

RUBRO DE INGRESOS	INGRESO					DIFERENCIA
	ESTIMADO	AMPLIACIONES Y REDUCCIONES	MODIFICADO	DEVENGADO	RECAUDADO	(RECAUDADO - ESTIMADO)
Impuestos	0.00	0.00	0.00	0.00	0.00	0.00
Cuotas y Aportaciones de Seguridad Social	0.00	0.00	0.00	0.00	0.00	0.00
Contribuciones de Mejoras	0.00	0.00	0.00	0.00	0.00	0.00
Derechos	0.00	0.00	0.00	0.00	0.00	0.00
Productos	0.00	0.00	0.00	0.00	0.00	0.00
Aprovechamientos	0.00	0.00	0.00	0.00	0.00	0.00
Ingresos por Venta de Bienes, Prestación de Servicios y Otros Ingresos	0.00	0.00	0.00	0.00	0.00	0.00
Participaciones, Aportaciones, Convenios, Incentivos Derivados de la Colaboración Fiscal y Fondos Distintos de Aportaciones	179,765,975.00	0.00	179,765,975.00	91,773,257.00	91,773,257.00	(87,992,718.00)
Transferencias, Asignaciones, Subsidios y Subvenciones, y Pensiones y Jubilaciones	158,060,409.50	(35,984,419.46)	122,075,990.04	60,866,061.91	60,866,061.91	(97,194,347.59)
Ingresos Derivados de Financiamientos	0.00	0.00	0.00	0.00	0.00	0.00
Total	337,826,384.50	(35,984,419.46)	301,841,965.04	152,639,318.91	152,639,318.91	
Ingresos Excedentes						(185,187,065.59)

RUBRO DE INGRESOS	INGRESO					DIFERENCIA
	ESTIMADO	AMPLIACIONES Y REDUCCIONES	MODIFICADO	DEVENGADO	RECAUDADO	(RECAUDADO - ESTIMADO)
Ingresos del Poder Ejecutivo Federal o Estatal y de los Municipios	179,765,975.00	0.00	179,765,975.00	91,773,257.00	91,773,257.00	(87,992,718.00)
Impuestos	0.00	0.00	0.00	0.00	0.00	0.00
Cuotas y Aportaciones de Seguridad Social	0.00	0.00	0.00	0.00	0.00	0.00
Contribuciones de Mejoras	0.00	0.00	0.00	0.00	0.00	0.00
Derechos	0.00	0.00	0.00	0.00	0.00	0.00
Productos	0.00	0.00	0.00	0.00	0.00	0.00
Aprovechamientos	0.00	0.00	0.00	0.00	0.00	0.00
Participaciones, Aportaciones, Convenios, Incentivos Derivados de la Colaboración Fiscal y Fondos Distintos de Aportaciones	179,765,975.00	0.00	179,765,975.00	91,773,257.00	91,773,257.00	(87,992,718.00)
Transferencias, Asignaciones, Subsidios y Subvenciones, y Pensiones y Jubilaciones	0.00	0.00	0.00	0.00	0.00	0.00
Ingresos de los Entes públicos de los Poderes Legislativo y Judicial, de los Órganos Autónomos y del Sector Paraestatal o Paramunicipal, así como de las Empresas Productivas del Estado	158,060,409.50	(35,984,419.46)	122,075,990.04	60,866,061.91	60,866,061.91	(97,194,347.59)
Cuotas y Aportaciones de Seguridad Social	0.00	0.00	0.00	0.00	0.00	0.00
Productos	0.00	0.00	0.00	0.00	0.00	0.00
Ingresos por Venta de Bienes, Prestación de Servicios y Otros Ingresos	0.00	0.00	0.00	0.00	0.00	0.00
Transferencias, Asignaciones, Subsidios y Subvenciones, y Pensiones y Jubilaciones	158,060,409.50	(35,984,419.46)	122,075,990.04	60,866,061.91	60,866,061.91	(97,194,347.59)
Ingresos Derivados de Financiamiento	0.00	0.00	0.00	0.00	0.00	0.00
Ingresos Derivados de Financiamientos	0.00	0.00	0.00	0.00	0.00	0.00
Total	337,826,384.50	(35,984,419.46)	301,841,965.04	152,639,318.91	152,639,318.91	
Ingresos Excedentes						(185,187,065.59)

Lic. Gustavo Gómez Ordoñez
 Director General

CP. Fancy Beatriz Torres Quevedo
 Jefa del Departamento de Administración

"Bajo protesta de decir verdad declaramos que los Estados Financieros y sus notas, son razonablemente correctos y son responsabilidad del emisor".



GOBIERNO CONSTITUCIONAL DEL ESTADO DE CHIAPAS
INSTITUTO CHIAPANECO DE EDUCACIÓN PARA JÓVENES Y
ADULTOS
SISTEMA CONTABLE 2019
ENDEUDAMIENTO NETO
DEL 1o. DE ENERO AL 30 DE JUNIO DE 2019

Página 1 de 1
08/07/2019

Fecha:

IDENTIFICACIÓN DE CRÉDITO O INSTRUMENTO	CONTRATACIÓN/ COLOCACIÓN	AMORTIZACIÓN	ENDEUDAMIENTO NETO
CRÉDITOS BANCARIOS			


TOTAL CRÉDITOS BANCARIOS

OTROS INSTRUMENTOS DE DEUDA

NO APLICA

TOTAL OTROS INSTRUMENTOS DE DEUDA
TOTAL


Lic. Gustavo Gómez Ordoñez
Director General


CR. Fancy Beatriz Torres Quevedo
Jefa del Departamento de Administración

"Bajo protesta de decir verdad declaramos que los Estados Financieros y sus notas, son razonablemente correctos y son responsabilidad del emisor".



GOBIERNO CONSTITUCIONAL DEL ESTADO DE CHIAPAS
INSTITUTO CHIAPANECO DE EDUCACIÓN PARA JÓVENES Y
ADULTOS
SISTEMA CONTABLE 2019
INTERESES DE LA DEUDA

DEL 1o. DE ENERO AL 30 DE JUNIO DE 2019

Fecha:

Página 1 de 1
08/07/2019

IDENTIFICACIÓN DE CRÉDITO O INSTRUMENTO	DEVENGADO	PAGADO
CRÉDITOS BANCARIOS		


TOTAL DE INTERESES DE CRÉDITOS BANCARIOS

OTROS INSTRUMENTOS DE DEUDA

TOTAL DE INTERESES DE OTROS INSTRUMENTOS DE DEUDA

TOTAL

NO APLICA



Lic. Gustavo Gómez Ordoñez
Director General



CP. Fany Beatriz Torres Quevedo
Jefa del Departamento de Administración

“Bajo protesta de decir verdad declaramos que los Estados Financieros y sus notas, son razonablemente correctos y son responsabilidad del emisor”.



GOBIERNO DEL ESTADO DE CHIAPAS

RAMO O DEPENDENCIA: Instituto Chiapaneco de Educación para Jóvenes y Adultos

ESTADO ANALÍTICO DEL EJERCICIO DEL PRESUPUESTO DE EGRESOS CLASIFICACIÓN POR OBJETO DEL GASTO
(CAPITULOS Y CONCEPTOS)
DEL 1 DE ENERO AL 30 DE JUNIO DE 2019

(Pesos)

RPA-1

CAPG	CG	DESCRIPCIÓN	PRESUPUESTO DE EGRESOS					SUBEJERCICIO
			APROBADO	AMPLIACIONES - REDUCCIONES	MODIFICADO	DEVENGADO	PAGADO	
1000		Servicios Personales.	125,340,867.87	0.00	125,340,867.87	56,908,304.67	56,908,304.67	68,432,563.20
	1100	Remuneraciones al Personal de Carácter Permanente.	42,337,924.43	397,867.09	42,735,791.52	21,074,002.04	21,074,002.04	21,661,789.48
	1200	Remuneraciones al Personal de Carácter Transitorio.	6,320,010.92	-161,582.83	6,158,428.09	3,003,775.23	3,003,775.23	3,154,652.86
	1300	Remuneraciones Adicionales y Especiales.	23,287,675.92	-842,632.74	22,445,043.18	10,593,916.06	10,593,916.06	11,851,127.12
	1400	Seguridad Social.	14,850,831.83	-2,058,448.11	12,792,383.72	4,420,574.04	4,420,574.04	8,371,809.68
	1500	Otras Prestaciones Sociales y Económicas.	8,034,186.44	120,453.16	8,154,639.60	3,991,332.07	3,991,332.07	4,163,307.53
	1700	Pago de Estímulos a Servidores Públicos.	30,510,238.33	2,544,343.43	33,054,581.76	13,824,705.23	13,824,705.23	19,229,876.53
2000		Materiales y Suministros.	20,403,161.80	-6,665,416.38	13,737,745.42	6,807,588.07	6,807,588.07	6,930,157.35
	2100	Materiales de Administración, Emisión de Documentos y Artículos Oficiales.	7,920,586.36	-1,996,080.14	5,924,506.22	3,463,347.43	3,463,347.43	2,461,158.79
	2200	Alimentos y Utensilios.	930,010.14	-430,010.14	500,000.00	338,085.73	338,085.73	161,914.27
	2400	Materiales y Artículos de Construcción y de Reparación.	1,361,800.57	-88,680.55	1,273,120.02	514,213.16	514,213.16	758,906.86
	2500	Productos Químicos, Farmacéuticos y de Laboratorio.	13,285.86	-9,285.86	4,000.00	2,443.00	2,443.00	1,557.00
	2600	Combustibles, Lubricantes y Aditivos.	7,964,519.77	-4,414,266.35	3,550,253.42	1,485,830.78	1,485,830.78	2,064,422.64
	2700	Vestuario, Blancos, Prendas de Protección y Artículos Deportivos.	578,798.45	105,591.55	684,390.00	409,394.87	409,394.87	274,995.13
	2900	Herramientas, Refacciones y Accesorios Menores.	1,634,160.65	167,315.11	1,801,475.76	594,273.10	594,273.10	1,207,202.66
3000		Servicios Generales.	32,106,826.43	-9,136,405.22	22,970,421.21	10,552,310.97	10,552,310.97	12,418,110.24
	3100	Servicios Básicos.	3,701,505.84	-1,228,625.84	2,472,880.00	824,738.05	824,738.05	1,648,141.95
	3200	Servicios de Arrendamiento.	10,358,325.19	-4,422,569.63	5,935,755.56	2,942,901.74	2,942,901.74	2,992,853.82
	3300	Servicios Profesionales, Científicos, Técnicos y Otros Servicios.	7,342,830.39	-3,120,762.18	4,222,068.21	1,722,813.60	1,722,813.60	2,499,254.61
	3400	Servicios Financieros, Bancarios y Comerciales.	467,658.01	-122,658.01	345,000.00	175,015.65	175,015.65	169,984.35
	3500	Servicios de Instalación, Reparación, Mantenimiento y Conservación.	1,887,498.44	370,380.08	2,257,878.52	931,132.24	931,132.24	1,326,746.28
	3600	Servicios de Comunicación Social y Publicidad.	626,826.98	-116,826.98	510,000.00	253,810.09	253,810.09	256,189.91
	3700	Servicios de Traslado y Viáticos.	4,673,129.08	-429,414.37	4,243,714.71	2,582,789.51	2,582,789.51	1,660,925.20
	3800	Servicios Oficiales.	333,561.51	69,938.49	403,500.00	354,634.09	354,634.09	48,865.91
	3900	Otros Servicios Generales.	2,715,490.99	-135,866.78	2,579,624.21	764,476.00	764,476.00	1,815,148.21



GOBIERNO DEL ESTADO DE CHIAPAS

RAMO O DEPENDENCIA: Instituto Chiapaneco de Educación para Jóvenes y Adultos

ESTADO ANALÍTICO DEL EJERCICIO DEL PRESUPUESTO DE EGRESOS CLASIFICACIÓN POR OBJETO DEL GASTO
(CAPITULOS Y CONCEPTOS)

DEL 1 DE ENERO AL 30 DE JUNIO DE 2019

(Pesos)

RPA-1

CAPG	CG	DESCRIPCIÓN	PRESUPUESTO DE EGRESOS					SUB EJERCICIO
			APROBADO	AMPLIACIONES - REDUCCIONES	MODIFICADO	DEVENGADO	PAGADO	
4000		Transferencias, Asignaciones, Subsidios y Otras Ayudas.	159,975,528.40	-20,182,597.86	139,792,930.54	49,290,370.00	49,290,370.00	90,502,560.54
	4400	Ayudas Sociales.	159,975,528.40	-20,182,597.86	139,792,930.54	49,290,370.00	49,290,370.00	90,502,560.54
TOTAL DEL GASTO:			337,826,384.50	-35,984,419.46	301,841,965.04	123,558,573.71	123,558,573.71	178,283,391.33



GOBIERNO DEL ESTADO DE CHIAPAS

RAMO O DEPENDENCIA: Instituto Chiapaneco de Educación para Jóvenes y Adultos

ESTADO ANALÍTICO DEL EJERCICIO DEL PRESUPUESTO DE EGRESOS CLASIFICACIÓN ECONÓMICA POR TIPO DE GASTO DEL 1 DE ENERO AL 30 DE JUNIO DE 2019

(Pesos)

RPA-2

CONCEPTO	PRESUPUESTO DE EGRESOS					SUBEJERCICIO
	APROBADO	AMPLIACIONES - REDUCCIONES	MODIFICADO	DEVENGADO	PAGADO	
GASTO CORRIENTE	337,826,384.50	-35,984,419.46	301,841,965.04	123,558,573.71	123,558,573.71	178,283,391.33
GASTO DE CAPITAL	0.00	0.00	0.00	0.00	0.00	0.00
AMORTIZACIÓN DE LA DEUDA Y DISMINUCIÓN DE PASIVOS	0.00	0.00	0.00	0.00	0.00	0.00
PENSIONES Y JUBILACIONES	0.00	0.00	0.00	0.00	0.00	0.00
PARTICIPACIONES	0.00	0.00	0.00	0.00	0.00	0.00
TOTAL DEL GASTO:	337,826,384.50	-35,984,419.46	301,841,965.04	123,558,573.71	123,558,573.71	178,283,391.33



GOBIERNO CONSTITUCIONAL DEL ESTADO DE CHIAPAS
RAMO O DEPENDENCIA: Instituto Chiapaneco de Educación para Jóvenes y Adultos
ESTADO ANALÍTICO DEL EJERCICIO DEL PRESUPUESTO DE EGRESOS EN CLASIFICACIÓN
ADMINISTRATIVA/ORGANISMO
DEL 1 DE ENERO AL 30 DE JUNIO DE 2019

(Pesos)

RPA-3

CONCEPTO	PRESUPUESTO DE EGRESOS					SUB EJERCICIO
	APROBADO	AMPLIACIONES - REDUCCIONES	MODIFICADO	DEVENGADO	PAGADO	
TOTAL	337,826,384.50	-35,984,419.46	301,841,965.04	123,558,573.71	123,558,573.71	178,283,391.33
ENTIDADES PARAESTATALES Y FIDEICOMISOS NO EMPRESARIALES Y NO FINANCIEROS	337,826,384.50	-35,984,419.46	301,841,965.04	123,558,573.71	123,558,573.71	178,283,391.33
Instituto Chiapaneco de Educación para Jóvenes y Adultos	337,826,384.50	-35,984,419.46	301,841,965.04	123,558,573.71	123,558,573.71	178,283,391.33



GOBIERNO CONSTITUCIONAL DEL ESTADO DE CHIAPAS
RAMO O DEPENDENCIA: Instituto Chiapaneco de Educación para Jóvenes y Adultos
ESTADO ANALÍTICO DEL EJERCICIO DEL PRESUPUESTO DE EGRESOS EN CLASIFICACIÓN
ADMINISTRATIVA/PODERES
DEL 1 DE ENERO AL 30 DE JUNIO DE 2019

(Pesos)

RPA-4

CONCEPTO	PRESUPUESTO DE EGRESOS					SUB EJERCICIO
	APROBADO	AMPLIACIONES - REDUCCIONES	MODIFICADO	DEVENGADO	PAGADO	
PODER EJECUTIVO						NO APLICA
PODER LEGISLATIVO						NO APLICA
PODER JUDICIAL						NO APLICA
ORGANOS AUTONOMOS						NO APLICA



GOBIERNO CONSTITUCIONAL DEL ESTADO DE CHIAPAS
 RAMO O DEPENDENCIA: Instituto Chiapaneco de Educación para Jóvenes y Adultos
ESTADO ANALÍTICO DEL EJERCICIO DEL PRESUPUESTO DE EGRESOS EN CLASIFICACIÓN
ADMINISTRATIVA/ENTIDADES
 DEL 1 DE ENERO AL 30 DE JUNIO DE 2019

(Pesos)

RPA-5

CONCEPTO	PRESUPUESTO DE EGRESOS					SUB EJERCICIO
	APROBADO	AMPLIACIONES - REDUCCIONES	MODIFICADO	DEVENGADO	PAGADO	
TOTAL	337,826,384.50	-35,984,419.46	301,841,965.04	123,558,573.71	123,558,573.71	178,283,391.33
ENTIDADES PARAESTATALES Y FIDEICOMISOS NO EMPRESARIALES Y NO FINANCIEROS	337,826,384.50	-35,984,419.46	301,841,965.04	123,558,573.71	123,558,573.71	178,283,391.33
Instituto Chiapaneco de Educación para Jóvenes y Adultos	337,826,384.50	-35,984,419.46	301,841,965.04	123,558,573.71	123,558,573.71	178,283,391.33
INSTITUCIONES PÚBLICAS DE SEGURIDAD SOCIAL	0.00	0.00	0.00	0.00	0.00	0.00
ENTIDADES PARAESTATALES EMPRESARIALES NO FINANCIERAS CON PARTICIPACION ESTATAL MAYORITARIA	0.00	0.00	0.00	0.00	0.00	0.00
	0.00	0.00	0.00	0.00	0.00	0.00

**ESTADOS E INFORMES
PROGRAMÁTICOS**



GOBIERNO DEL ESTADO DE CHIAPAS

RAMO O DEPENDENCIA: Instituto Chiapaneco de Educación para Jóvenes y Adultos

ESTADO ANALÍTICO DEL EJERCICIO DEL PRESUPUESTO DE EGRESOS CLASIFICACIÓN FUNCIONAL (FINALIDAD Y FUNCIÓN)

DEL 1 DE ENERO AL 30 DE junio DE 2019

(Pesos)

RPA-6

FI	FU	CONCEPTO	EGRESOS					SUB EJERCICIO
			APROBADO	AMPLIACIONES - REDUCCIONES	MODIFICADO	DEVENGADO	PAGADO	
2		Desarrollo Social	337,826,384.50	-35,984,419.46	301,841,965.04	123,558,573.71	123,558,573.71	178,283,391.33
	2.5	Educación	337,826,384.50	-35,984,419.46	301,841,965.04	123,558,573.71	123,558,573.71	178,283,391.33
TOTAL DEL GASTO:			337,826,384.50	-35,984,419.46	301,841,965.04	123,558,573.71	123,558,573.71	178,283,391.33



GOBIERNO DEL ESTADO DE CHIAPAS
 RAMO O DEPENDENCIA: Instituto Chiapaneco de Educación para Jóvenes y Adultos
GASTO POR CATEGORÍA PROGRAMÁTICA
 DEL 1 DE ENERO AL 30 DE JUNIO DE 2019
 (Pesos)

RPA-7

CONCEPTO	PRESUPUESTO DE EGRESOS					SUBEJERCICIO
	APROBADO	AMPLIACIONES - REDUCCIONES	MODIFICADO	DEVENGADO	PAGADO	
Programas	337,826,384.50	-35,984,419.46	301,841,965.04	123,558,573.71	123,558,573.71	178,283,391.33
Subsidios: Sector Social y Privado o Entidades Federativas y Municipios	0.00	0.00	0.00	0.00	0.00	0.00
Otros Subsidios	0.00	0.00	0.00	0.00	0.00	0.00
Sujetos a Reglas de Operación	0.00	0.00	0.00	0.00	0.00	0.00
Desempeño de las Funciones	337,826,384.50	-35,984,419.46	301,841,965.04	123,558,573.71	123,558,573.71	178,283,391.33
Específicos	0.00	0.00	0.00	0.00	0.00	0.00
Funciones de las Fuerzas Armadas (Únicamente Gobierno Federal)	0.00	0.00	0.00	0.00	0.00	0.00
Planeación, seguimiento y evaluación de políticas públicas	0.00	0.00	0.00	0.00	0.00	0.00
Prestación de Servicios Públicos	337,826,384.50	-35,984,419.46	301,841,965.04	123,558,573.71	123,558,573.71	178,283,391.33
Promoción y fomento	0.00	0.00	0.00	0.00	0.00	0.00
Provisión de Bienes Públicos	0.00	0.00	0.00	0.00	0.00	0.00
Proyectos de inversión	0.00	0.00	0.00	0.00	0.00	0.00
Regulación y supervisión	0.00	0.00	0.00	0.00	0.00	0.00
Administrativos y de Apoyo	0.00	0.00	0.00	0.00	0.00	0.00
Apoyo a la función pública y al mejoramiento de la gestión	0.00	0.00	0.00	0.00	0.00	0.00
Apoyo al proceso presupuestario y para mejorar la eficiencia institucional	0.00	0.00	0.00	0.00	0.00	0.00
Operaciones ajenas	0.00	0.00	0.00	0.00	0.00	0.00
Compromisos	0.00	0.00	0.00	0.00	0.00	0.00
Desastres Naturales	0.00	0.00	0.00	0.00	0.00	0.00
Obligaciones de cumplimiento de resolución jurisdiccional	0.00	0.00	0.00	0.00	0.00	0.00
Obligaciones	0.00	0.00	0.00	0.00	0.00	0.00
Aportaciones a fondos de estabilización	0.00	0.00	0.00	0.00	0.00	0.00
Aportaciones a fondos de inversión y reestructura de pensiones	0.00	0.00	0.00	0.00	0.00	0.00
Aportaciones a la seguridad social	0.00	0.00	0.00	0.00	0.00	0.00
Pensiones y jubilaciones	0.00	0.00	0.00	0.00	0.00	0.00
Programas de Gasto Federalizado (Gobierno Federal)	0.00	0.00	0.00	0.00	0.00	0.00
Gasto Federalizado	0.00	0.00	0.00	0.00	0.00	0.00
Participaciones a entidades federativas y municipios	0.00	0.00	0.00	0.00	0.00	0.00
	0.00	0.00	0.00	0.00	0.00	0.00
Costo financiero, deuda o apoyos a deudores y ahorradores de la banca	0.00	0.00	0.00	0.00	0.00	0.00
	0.00	0.00	0.00	0.00	0.00	0.00
Adeudos de ejercicios fiscales anteriores	0.00	0.00	0.00	0.00	0.00	0.00
	0.00	0.00	0.00	0.00	0.00	0.00
TOTAL DEL GASTO:	337,826,384.50	-35,984,419.46	301,841,965.04	123,558,573.71	123,558,573.71	178,283,391.33

PROGRAMAS Y PROYECTOS DE INVERSIÓN
DEL 1 DE ENERO AL 30 DE JUNIO DEL 2019

PP	PROGRAMA PRESUPUESTARIO / PROYECTO ESTRATÉGICO	MUNICIPIO / COBERTURA	PRESUPUESTO DE EGRESOS				AVANCE % DEVENGADO/ MODIFICADO
			APROBADO	MODIFICADO	DEVENGADO	PAGADO	

NO APLICA.



REINTEGROS FEDERALIZADOS

GOBIERNO CONSTITUCIONAL DEL ESTADO DE CHIAPAS
INSTITUTO CHIAPANECO DE EDUCACIÓN PARA JÓVENES Y ADULTOS
SISTEMA CONTABLE 2019

FORMATO DEL EJERCICIO Y DESTINO DE GASTO FEDERALIZADO Y REINTEGROS

DEL 1o. DE ENERO AL 30 DE JUNIO DE 2019

Página 1 de 1
12/07/2019

Fecha:

Programa o Fondo	Destino de los Recursos	Ejercicio		Reintegro
		DEVENGADO	PAGADO	
5826 - 02 - FAETA Educación de Adultos. Ramo 33 - 1010	Cobertura Estatal	80,409,660.21	80,409,660.21	0.00
5931 - 03 - Educación para Adultos (INEA). Ramo 11 - E064	Cobertura Estatal	40,333,239.00	40,333,239.00	0.00



CP. Fancy Beatriz Torres Quevedo
Jefa del Departamento de Administración



C.P. Ayde del Carmen García Zarate.
Coordinador de la Unidad de Recursos Financieros

"Bajo protesta de decir verdad declaramos que los Estados Financieros y sus notas, son razonablemente correctos y son responsabilidad del emisor".

**INFORMACIÓN LEY DE DISCIPLINA
FINANCIERA - LDF**

NOMBRE DEL ENTE PUBLICO : Instituto Chiapaneco de Educación para Jóvenes y Adultos

Estado Analítico del Ejercicio del Presupuesto de Egresos Detallado – LDF 6a.

Clasificación por Objeto del Gasto (Capítulo y Concepto)

Del 1 de Enero al 30 de Junio de 2019

(PESOS)

Concepto	Egresos			Subejercicio
	Aprobado	Ampliaciones / Reducciones	Modificado	
I. Gasto No Etiquetado	8,008,853.50	0.00	8,008,853.50	5,193,179.00
A. Servicios Personales	5,283,975.87	0.00	5,283,975.87	3,269,782.32
a1) Remuneraciones al Personal de Carácter Permanente.	0.00	0.00	0.00	0.00
a2) Remuneraciones al Personal de Carácter Transitorio.	2,926,771.56	0.00	2,926,771.56	1,466,825.55
a3) Remuneraciones Adicionales y Especiales	2,100,787.59	0.00	2,100,787.59	1,556,560.05
a4) Seguridad Social	8,976.72	0.00	8,976.72	8,976.72
a5) Otras Prestaciones Sociales y Económicas.	17,040.00	0.00	17,040.00	8,520.00
a6) Previsiones.	0.00	0.00	0.00	0.00
a7) Pago de Estímulos a Servidores Públicos.	230,400.00	0.00	230,400.00	228,900.00
B. Materiales y Suministros.	30,253.42	0.00	30,253.42	17,647.82
b1) Materiales de Administración, Emisión de Documentos y Artículos Oficiales.	0.00	0.00	0.00	0.00
b2) Alimentos y Utensilios.	0.00	0.00	0.00	0.00
b3) Materias Primas y Materiales de Producción y Comercialización	0.00	0.00	0.00	0.00
b4) Materiales y Artículos de Construcción y de Reparación.	0.00	0.00	0.00	0.00
b5) Productos Químicos, Farmacéuticos y de Laboratorio.	0.00	0.00	0.00	0.00
b6) Combustibles, Lubricantes y Aditivos.	30,253.42	0.00	30,253.42	17,647.82
b7) Vestuario, Blancos, Prendas de Protección y Artículos Deportivos.	0.00	0.00	0.00	0.00
b8) Materiales y Suministros para Seguridad.	0.00	0.00	0.00	0.00
b9) Herramientas, Refacciones y Accesorios Menores.	0.00	0.00	0.00	0.00
C. Servicios Generales.	2,694,624.21	0.00	2,694,624.21	1,905,748.86
c1) Servicios Básicos	48,000.00	0.00	48,000.00	26,250.00
c2) Servicios de Arrendamiento.	150,000.00	0.00	150,000.00	87,500.00
c3) Servicios Profesionales, Científicos, Técnicos y Otros Servicios	0.00	0.00	0.00	0.00
c4) Servicios Financieros, Bancarios y Comerciales.	5,000.00	0.00	5,000.00	2,916.65
c5) Servicios de Instalación, Reparación, Mantenimiento y Conservación.	0.00	0.00	0.00	0.00
c6) Servicios de Comunicación Social y Publicidad	0.00	0.00	0.00	0.00
c7) Servicios de Traslado y Viáticos.	0.00	0.00	0.00	0.00
c8) Servicios Oficiales	0.00	0.00	0.00	0.00
c9) Otros Servicios Generales.	2,491,624.21	0.00	2,491,624.21	1,789,032.21
D. Transferencias, Asignaciones, Subsidios y Otras Ayudas.	0.00	0.00	0.00	0.00
d1) Transferencias Internas y Asignaciones al Sector Público.	0.00	0.00	0.00	0.00
d2) Transferencias al Resto del Sector Público.	0.00	0.00	0.00	0.00
d3) Subsidios y Subvenciones.	0.00	0.00	0.00	0.00
d4) Ayudas Sociales.	0.00	0.00	0.00	0.00
d5) Pensiones y Jubilaciones.	0.00	0.00	0.00	0.00
d6) Transferencias a Fideicomisos, Mandatos y Otros Análogos.	0.00	0.00	0.00	0.00
d7) Transferencias a la Seguridad Social	0.00	0.00	0.00	0.00
d8) Donativos	0.00	0.00	0.00	0.00
d9) Transferencias al Exterior.	0.00	0.00	0.00	0.00
E. Bienes Muebles, Inmuebles e Intangibles.	0.00	0.00	0.00	0.00
e1) Mobiliario y Equipo de Administración.	0.00	0.00	0.00	0.00
e2) Mobiliario y Equipo Educativo y Recreativo.	0.00	0.00	0.00	0.00
e3) Equipo e Instrumental Médico y de Laboratorio.	0.00	0.00	0.00	0.00
e4) Vehículos y Equipo de Transporte.	0.00	0.00	0.00	0.00
e5) Equipo de Defensa y Seguridad.	0.00	0.00	0.00	0.00
e6) Maquinaria, Otros Equipos y Herramientas	0.00	0.00	0.00	0.00
e7) Activos Biológicos.	0.00	0.00	0.00	0.00
e8) Bienes Inmuebles.	0.00	0.00	0.00	0.00
e9) Activos Intangibles.	0.00	0.00	0.00	0.00
F. Inversión Pública.	0.00	0.00	0.00	0.00
f1) Obra Pública en Bienes de Dominio Público.	0.00	0.00	0.00	0.00
f2) Obra Pública en Bienes Propios.	0.00	0.00	0.00	0.00
f3) Proyectos Productivos y Acciones de Fomento	0.00	0.00	0.00	0.00
G. Inversiones Financieras y Otras Provisiones.	0.00	0.00	0.00	0.00
g1) Inversiones para el Fomento de Actividades Productivas	0.00	0.00	0.00	0.00
g2) Acciones y Participaciones de Capital	0.00	0.00	0.00	0.00
g3) Compra de Títulos y Valores	0.00	0.00	0.00	0.00
g4) Concesión de Préstamos.	0.00	0.00	0.00	0.00
g5) Inversiones en Fideicomisos, Mandatos y Otros Análogos.	0.00	0.00	0.00	0.00
Fideicomiso de Desastres Naturales (informativo)	0.00	0.00	0.00	0.00
g6) Otras Inversiones Financieras	0.00	0.00	0.00	0.00
g7) Provisiones para Contingencias y Otras Erogaciones Especiales.	0.00	0.00	0.00	0.00
H. Participaciones y Aportaciones.	0.00	0.00	0.00	0.00
h1) Participaciones.	0.00	0.00	0.00	0.00
h2) Aportaciones.	0.00	0.00	0.00	0.00
h3) Convenios	0.00	0.00	0.00	0.00
I. Deuda Pública.	0.00	0.00	0.00	0.00
i1) Amortización de la Deuda Pública.	0.00	0.00	0.00	0.00
i2) Intereses de la Deuda Pública	0.00	0.00	0.00	0.00
i3) Comisiones de la Deuda Pública	0.00	0.00	0.00	0.00
i4) Gastos de la Deuda Pública.	0.00	0.00	0.00	0.00
i5) Costo por Coberturas.	0.00	0.00	0.00	0.00
i6) Apoyos Financieros	0.00	0.00	0.00	0.00
i7) Adeudos de Ejercicios Fiscales Anteriores (ADEFAS).	0.00	0.00	0.00	0.00
II. Gasto Etiquetado	329,817,531.00	-35,984,419.46	293,833,111.54	173,090,212.33
A. Servicios Personales	120,056,892.00	0.00	120,056,892.00	65,162,780.88
a1) Remuneraciones al Personal de Carácter Permanente.	42,337,924.43	397,867.09	42,735,791.52	21,661,786.48
a2) Remuneraciones al Personal de Carácter Transitorio.	3,393,239.36	-161,582.83	3,231,656.53	1,687,827.31
a3) Remuneraciones Adicionales y Especiales	21,186,888.33	-842,632.74	20,344,255.59	10,294,567.07
a4) Seguridad Social	14,841,855.11	-2,058,448.11	12,783,407.00	8,362,832.96
a5) Otras Prestaciones Sociales y Económicas	8,017,146.44	120,453.16	8,137,599.60	4,154,787.53
a6) Previsiones.	0.00	0.00	0.00	0.00
a7) Pago de Estímulos a Servidores Públicos.	30,279,838.33	2,544,343.43	32,824,181.76	19,000,976.53
B. Materiales y Suministros.	20,372,908.38	-6,665,416.36	13,707,492.02	6,912,509.53
b1) Materiales de Administración, Emisión de Documentos y Artículos Oficiales.	7,920,586.36	-1,996,080.14	5,924,506.22	2,461,158.79
b2) Alimentos y Utensilios.	930,010.14	-430,010.14	500,000.00	161,914.27
b3) Materias Primas y Materiales de Producción y Comercialización	0.00	0.00	0.00	0.00
b4) Materiales y Artículos de Construcción y de Reparación.	1,361,800.38	-88,680.55	1,273,120.02	758,908.86

CP. Nancy Beatriz Torres Quevedo
Jefa del Departamento de Administración

NOMBRE DEL ENTE PUBLICO : Instituto Chiapaneco de Educación para Jóvenes y Adultos

Estado Analítico del Ejercicio del Presupuesto de Egresos Detallado – LDF 6a.
 Clasificación por Objeto del Gasto (Capítulo y Concepto)

Del 1 de Enero al 30 de junio de 2019

(PESOS)


Concepto	Egresos					Subejercicio
	Aprobado	Ampliaciones / Reducciones	Modificado	Devengado	Pagado	
b5) Productos Químicos, Farmacéuticos y de Laboratorio.	13,285.86	-9,285.86	4,000.00	2,443.00	2,443.00	1,557.00
b6) Combustibles, Lubricantes y Aditivos.	7,934,266.35	-4,414,266.35	3,520,000.00	1,473,225.18	1,473,225.18	2,046,774.82
b7) Vestuario, Blancos, Prendas de Protección y Artículos Deportivos.	578,798.45	105,591.55	684,390.00	409,394.87	409,394.87	274,995.13
b8) Materiales y Suministros para Seguridad.	0.00	0.00	0.00	0.00	0.00	0.00
b9) Herramientas, Refacciones y Accesorios Menores.	1,634,160.65	167,315.11	1,801,475.76	594,273.10	594,273.10	1,207,202.66
C. Servicios Generales.	29,412,202.22	-9,136,405.22	20,275,797.00	9,763,435.62	9,763,435.62	10,512,361.38
c1) Servicios Básicos.	3,653,505.84	-1,228,625.84	2,424,880.00	802,988.05	802,988.05	1,621,891.95
c2) Servicios de Arrendamiento.	10,208,325.19	-4,422,569.63	5,785,755.56	2,880,401.74	2,880,401.74	2,905,353.82
c3) Servicios Profesionales, Científicos, Técnicos y Otros Servicios.	7,342,830.39	-3,120,762.18	4,222,068.21	1,722,813.60	1,722,813.60	2,499,254.61
c4) Servicios Financieros, Bancarios y Comerciales.	462,658.01	-122,658.01	340,000.00	172,932.30	172,932.30	167,067.70
c5) Servicios de Instalación, Reparación, Mantenimiento y Conservación.	1,887,498.44	370,380.08	2,257,878.52	931,132.24	931,132.24	1,326,746.28
c6) Servicios de Comunicación Social y Publicidad.	626,826.98	-116,826.98	510,000.00	253,810.09	253,810.09	256,189.91
c7) Servicios de Traslado y Viáticos.	4,673,129.08	-429,414.37	4,243,714.71	2,582,789.51	2,582,789.51	1,660,925.20
c8) Servicios Oficiales.	333,561.51	69,938.49	403,500.00	354,634.09	354,634.09	48,865.91
c9) Otros Servicios Generales.	223,866.78	-135,866.78	88,000.00	61,934.00	61,934.00	26,066.00
D. Transferencias, Asignaciones, Subsidios y Otras Ayudas.	159,975,528.40	-20,182,597.86	139,792,930.54	49,290,370.00	49,290,370.00	90,502,560.54
d1) Transferencias Internas y Asignaciones al Sector Público.	0.00	0.00	0.00	0.00	0.00	0.00
d2) Transferencias al Resto del Sector Público.	0.00	0.00	0.00	0.00	0.00	0.00
d3) Subsidios y Subvenciones.	0.00	0.00	0.00	0.00	0.00	0.00
d4) Ayudas Sociales.	159,975,528.40	-20,182,597.86	139,792,930.54	49,290,370.00	49,290,370.00	90,502,560.54
d5) Pensiones y Jubilaciones.	0.00	0.00	0.00	0.00	0.00	0.00
d6) Transferencias a Fideicomisos, Mandatos y Otros Análogos.	0.00	0.00	0.00	0.00	0.00	0.00
d7) Transferencias a la Seguridad Social.	0.00	0.00	0.00	0.00	0.00	0.00
d8) Donativos.	0.00	0.00	0.00	0.00	0.00	0.00
d9) Transferencias al Exterior.	0.00	0.00	0.00	0.00	0.00	0.00
E. Bienes Muebles, Inmuebles e Intangibles.	0.00	0.00	0.00	0.00	0.00	0.00
e1) Mobiliario y Equipo de Administración.	0.00	0.00	0.00	0.00	0.00	0.00
e2) Mobiliario y Equipo Educativo y Recreativo.	0.00	0.00	0.00	0.00	0.00	0.00
e3) Equipo e Instrumental Médico y de Laboratorio.	0.00	0.00	0.00	0.00	0.00	0.00
e4) Vehículos y Equipo de Transporte.	0.00	0.00	0.00	0.00	0.00	0.00
e5) Equipo de Defensa y Seguridad.	0.00	0.00	0.00	0.00	0.00	0.00
e6) Maquinaria, Otros Equipos y Herramientas.	0.00	0.00	0.00	0.00	0.00	0.00
e7) Activos Biológicos.	0.00	0.00	0.00	0.00	0.00	0.00
e8) Bienes Inmuebles.	0.00	0.00	0.00	0.00	0.00	0.00
e9) Activos Intangibles.	0.00	0.00	0.00	0.00	0.00	0.00
F. Inversión Pública.	0.00	0.00	0.00	0.00	0.00	0.00
f1) Obra Pública en Bienes de Dominio Público.	0.00	0.00	0.00	0.00	0.00	0.00
f2) Obra Pública en Bienes Propios.	0.00	0.00	0.00	0.00	0.00	0.00
f3) Proyectos Productivos y Acciones de Fomento.	0.00	0.00	0.00	0.00	0.00	0.00
G. Inversiones Financieras y Otras Provisiones.	0.00	0.00	0.00	0.00	0.00	0.00
g1) Inversiones para el Fomento de Actividades Productivas.	0.00	0.00	0.00	0.00	0.00	0.00
g2) Acciones y Participaciones de Capital.	0.00	0.00	0.00	0.00	0.00	0.00
g3) Compra de Títulos y Valores.	0.00	0.00	0.00	0.00	0.00	0.00
g4) Concesión de Préstamos.	0.00	0.00	0.00	0.00	0.00	0.00
g5) Inversiones en Fideicomisos, Mandatos y Otros Análogos.	0.00	0.00	0.00	0.00	0.00	0.00
Fideicomiso de Desastres Naturales (Informativo)	0.00	0.00	0.00	0.00	0.00	0.00
g6) Otras Inversiones Financieras.	0.00	0.00	0.00	0.00	0.00	0.00
g7) Provisiones para Contingencias y Otras Erogaciones Especiales.	0.00	0.00	0.00	0.00	0.00	0.00
H. Participaciones y Aportaciones.	0.00	0.00	0.00	0.00	0.00	0.00
h1) Participaciones.	0.00	0.00	0.00	0.00	0.00	0.00
h2) Aportaciones.	0.00	0.00	0.00	0.00	0.00	0.00
h3) Convenios.	0.00	0.00	0.00	0.00	0.00	0.00
I. Deuda Pública.	0.00	0.00	0.00	0.00	0.00	0.00
i1) Amortización de la Deuda Pública.	0.00	0.00	0.00	0.00	0.00	0.00
i2) Intereses de la Deuda Pública.	0.00	0.00	0.00	0.00	0.00	0.00
i3) Comisiones de la Deuda Pública.	0.00	0.00	0.00	0.00	0.00	0.00
i4) Gastos de la Deuda Pública.	0.00	0.00	0.00	0.00	0.00	0.00
i5) Costo por Coberturas.	0.00	0.00	0.00	0.00	0.00	0.00
i6) Apoyos Financieros.	0.00	0.00	0.00	0.00	0.00	0.00
i7) Adeudos de Ejercicios Fiscales Anteriores (ADEFAS).	0.00	0.00	0.00	0.00	0.00	0.00
III. Total de Egresos	337,826,344.50	-35,984,419.46	301,841,965.04	123,558,573.71	123,558,573.71	178,283,391.33


CP. Fanny Beatriz Torres Quevedo
 Jefa del Departamento de Administración

NOMBRE DEL ENTE PÚBLICO : Instituto Chiapaneco de Educación para Jóvenes y Adultos
Estado Analítico del Ejercicio del Presupuesto de Egresos Detallado – LDF 6b.

Clasificación Administrativa
 Del 1 de Enero al 30 de junio de 2019
 (PESOS)

Concepto	Egresos					Subejercicio
	Aprobado	Ampliaciones / Reducciones	Modificado	Devengado	Pagado	
I. Gasto No Etiquetado	8,008,853.50	0.00	8,008,853.50	2,815,674.50	2,815,674.50	5,193,179.00
E Entidades Paraestatales y Fideicomisos No Empresariales y No Financieros	8,008,853.50	0.00	8,008,853.50	2,815,674.50	2,815,674.50	5,193,179.00
Instituto Chiapaneco de Educación para Jóvenes y Adultos	8,008,853.50	0.00	8,008,853.50	2,815,674.50	2,815,674.50	5,193,179.00
II. Gasto Etiquetado	329,817,531.00	-35,984,419.46	293,833,111.54	120,742,899.21	120,742,899.21	173,090,212.33
E Entidades Paraestatales y Fideicomisos No Empresariales y No Financieros	329,817,531.00	-35,984,419.46	293,833,111.54	120,742,899.21	120,742,899.21	173,090,212.33
Instituto Chiapaneco de Educación para Jóvenes y Adultos	329,817,531.00	-35,984,419.46	293,833,111.54	120,742,899.21	120,742,899.21	173,090,212.33
III. Total de Egresos	337,826,384.50	-35,984,419.46	301,841,965.04	123,558,573.71	123,558,573.71	178,283,391.33


 CP. Fancy Beatriz Torres Quevedo
 Jefa del Departamento de Administración

NOMBRE DEL ENTE PÚBLICO : Instituto Chiapaneco de Educación para Jóvenes y Adultos

Estado Analítico del Ejercicio del Presupuesto de Egresos Detallado - LDF 6c.

Clasificación Funcional (Finalidad y Función)

Del 1 de Enero al 30 de junio de 2019


(PESOS)

Concepto	Egresos					Subejercicio
	Aprobado	Ampliaciones / Reducciones	Modificado	Devengado	Pagado	
I Gasto No Etiquetado	8,008,853.50	0.00	8,008,853.50	2,815,674.50	2,815,674.50	5,193,179.00
A Gobierno	0.00	0.00	0.00	0.00	0.00	0.00
a1) Legislación	0.00	0.00	0.00	0.00	0.00	0.00
a2) Justicia	0.00	0.00	0.00	0.00	0.00	0.00
a3) Coordinación de la Política de Gobierno	0.00	0.00	0.00	0.00	0.00	0.00
a4) Relaciones Exteriores	0.00	0.00	0.00	0.00	0.00	0.00
a5) Asuntos Financieros y Hacendarios	0.00	0.00	0.00	0.00	0.00	0.00
a6) Seguridad Nacional	0.00	0.00	0.00	0.00	0.00	0.00
a7) Asuntos de Orden Público y de Seguridad Interior	0.00	0.00	0.00	0.00	0.00	0.00
a8) Otros Servicios Generales	0.00	0.00	0.00	0.00	0.00	0.00
B Desarrollo Social	8,008,853.50	0.00	8,008,853.50	2,815,674.50	2,815,674.50	5,193,179.00
b1) Protección Ambiental	0.00	0.00	0.00	0.00	0.00	0.00
b2) Vivienda y Servicios a la Comunidad	0.00	0.00	0.00	0.00	0.00	0.00
b3) Salud	0.00	0.00	0.00	0.00	0.00	0.00
b4) Recreación, Cultura y Otras Manifestaciones Sociales	0.00	0.00	0.00	0.00	0.00	0.00
b5) Educación	8,008,853.50	0.00	8,008,853.50	2,815,674.50	2,815,674.50	5,193,179.00
b6) Protección Social	0.00	0.00	0.00	0.00	0.00	0.00
b7) Otros Asuntos Sociales	0.00	0.00	0.00	0.00	0.00	0.00
C Desarrollo Económico	0.00	0.00	0.00	0.00	0.00	0.00
c1) Asuntos Económicos, Comerciales y Laborales en General	0.00	0.00	0.00	0.00	0.00	0.00
c2) Agropecuaria, Silvicultura, Pesca y Caza	0.00	0.00	0.00	0.00	0.00	0.00
c3) Combustibles y Energía	0.00	0.00	0.00	0.00	0.00	0.00
c4) Minería, Manufacturas y Construcción	0.00	0.00	0.00	0.00	0.00	0.00
c5) Transporte	0.00	0.00	0.00	0.00	0.00	0.00
c6) Comunicaciones	0.00	0.00	0.00	0.00	0.00	0.00
c7) Turismo	0.00	0.00	0.00	0.00	0.00	0.00
c8) Ciencia, Tecnología e Innovación	0.00	0.00	0.00	0.00	0.00	0.00
c9) Otras Industrias y Otros Asuntos Económicos	0.00	0.00	0.00	0.00	0.00	0.00
D Otras no Clasificadas en Funciones Anteriores	0.00	0.00	0.00	0.00	0.00	0.00
d1) Transac. de la Deuda Pública/Costo Financiero de la Deuda	0.00	0.00	0.00	0.00	0.00	0.00
d2) Transf., Part. y Aport. entre Diferentes Niv. y Ord. de Gob.	0.00	0.00	0.00	0.00	0.00	0.00
d3) Saneamiento del Sistema Financiero	0.00	0.00	0.00	0.00	0.00	0.00
d4) Adeudos de Ejercicios Fiscales Anteriores	0.00	0.00	0.00	0.00	0.00	0.00
II Gasto Etiquetado	329,817,531.00	-35,984,419.46	293,833,111.54	120,742,899.21	120,742,899.21	173,090,212.33
A Gobierno	0.00	0.00	0.00	0.00	0.00	0.00
a1) Legislación	0.00	0.00	0.00	0.00	0.00	0.00
a2) Justicia	0.00	0.00	0.00	0.00	0.00	0.00
a3) Coordinación de la Política de Gobierno	0.00	0.00	0.00	0.00	0.00	0.00
a4) Relaciones Exteriores	0.00	0.00	0.00	0.00	0.00	0.00
a5) Asuntos Financieros y Hacendarios	0.00	0.00	0.00	0.00	0.00	0.00
a6) Seguridad Nacional	0.00	0.00	0.00	0.00	0.00	0.00
a7) Asuntos de Orden Público y de Seguridad Interior	0.00	0.00	0.00	0.00	0.00	0.00
a8) Otros Servicios Generales	0.00	0.00	0.00	0.00	0.00	0.00
B Desarrollo Social	329,817,531.00	-35,984,419.46	293,833,111.54	120,742,899.21	120,742,899.21	173,090,212.33
b1) Protección Ambiental	0.00	0.00	0.00	0.00	0.00	0.00
b2) Vivienda y Servicios a la Comunidad	0.00	0.00	0.00	0.00	0.00	0.00
b3) Salud	0.00	0.00	0.00	0.00	0.00	0.00
b4) Recreación, Cultura y Otras Manifestaciones Sociales	0.00	0.00	0.00	0.00	0.00	0.00
b5) Educación	329,817,531.00	-35,984,419.46	293,833,111.54	120,742,899.21	120,742,899.21	173,090,212.33
b6) Protección Social	0.00	0.00	0.00	0.00	0.00	0.00
b7) Otros Asuntos Sociales	0.00	0.00	0.00	0.00	0.00	0.00
C Desarrollo Económico	0.00	0.00	0.00	0.00	0.00	0.00
c1) Asuntos Económicos, Comerciales y Laborales en General	0.00	0.00	0.00	0.00	0.00	0.00
c2) Agropecuaria, Silvicultura, Pesca y Caza	0.00	0.00	0.00	0.00	0.00	0.00
c3) Combustibles y Energía	0.00	0.00	0.00	0.00	0.00	0.00
c4) Minería, Manufacturas y Construcción	0.00	0.00	0.00	0.00	0.00	0.00
c5) Transporte	0.00	0.00	0.00	0.00	0.00	0.00
c6) Comunicaciones	0.00	0.00	0.00	0.00	0.00	0.00
c7) Turismo	0.00	0.00	0.00	0.00	0.00	0.00
c8) Ciencia, Tecnología e Innovación	0.00	0.00	0.00	0.00	0.00	0.00
c9) Otras Industrias y Otros Asuntos Económicos	0.00	0.00	0.00	0.00	0.00	0.00
D Otras no Clasificadas en Funciones Anteriores	0.00	0.00	0.00	0.00	0.00	0.00
d1) Transac. de la Deuda Pública/Costo Financiero de la Deuda	0.00	0.00	0.00	0.00	0.00	0.00
d2) Transf., Part. y Aport. entre Diferentes Niv. y Ord. de Gob.	0.00	0.00	0.00	0.00	0.00	0.00
d3) Saneamiento del Sistema Financiero	0.00	0.00	0.00	0.00	0.00	0.00
d4) Adeudos de Ejercicios Fiscales Anteriores	0.00	0.00	0.00	0.00	0.00	0.00
III. Total de Egresos	337,826,384.50	-35,984,419.46	301,841,965.04	123,558,573.71	123,558,573.71	178,283,391.33


 CP. Fancy Beatriz Torres Quevedo
 Jefa del Departamento de Administración

NOMBRE DEL ENTE PÚBLICO : Instituto Chiapaneco de Educación para Jóvenes y Adultos
Estado Analítico del Ejercicio del Presupuesto de Egresos Detallado – LDF 6d.
Clasificación de Servicios Personales por Categoría
Del 1 de Enero al 30 de junio de 2019
(PESOS)

Concepto	Egresos					Subejercicio
	Aprobado	Ampliaciones / Reducciones	Modificado	Devengado	Pagado	
I. Gasto No Etiquetado	7,775,600.08	0.00	7,775,600.08	2,716,735.55	2,716,735.55	5,058,864.53
A. Personal Administrativo y de Servicio Público	7,775,600.08	0.00	7,775,600.08	2,716,735.55	2,716,735.55	5,058,864.53
B. Magisterio	0.00	0.00	0.00	0.00	0.00	0.00
C. Servicios de Salud	0.00	0.00	0.00	0.00	0.00	0.00
c1) Personal Administrativo	0.00	0.00	0.00	0.00	0.00	0.00
c2) Personal Médico, Paramédico y Afín	0.00	0.00	0.00	0.00	0.00	0.00
D. Seguridad Pública	0.00	0.00	0.00	0.00	0.00	0.00
E. Gastos Asociados a la Implementación de Nuevas Leyes Federales o Reformas a las mismas	0.00	0.00	0.00	0.00	0.00	0.00
Nombre del Programa o Ley 1	0.00	0.00	0.00	0.00	0.00	0.00
F. Sentencias Laborales Definitivas	0.00	0.00	0.00	0.00	0.00	0.00
II. Gasto Etiquetado	120,056,892.00	0.00	120,056,892.00	54,894,111.12	54,894,111.12	65,162,780.88
A. Personal Administrativo y de Servicio Público	120,056,892.00	0.00	120,056,892.00	54,894,111.12	54,894,111.12	65,162,780.88
B. Magisterio	0.00	0.00	0.00	0.00	0.00	0.00
C. Servicios de Salud	0.00	0.00	0.00	0.00	0.00	0.00
c1) Personal Administrativo	0.00	0.00	0.00	0.00	0.00	0.00
c2) Personal Médico, Paramédico y Afín	0.00	0.00	0.00	0.00	0.00	0.00
D. Seguridad Pública	0.00	0.00	0.00	0.00	0.00	0.00
E. Gastos Asociados a la Implementación de Nuevas Leyes Federales o Reformas a las mismas	0.00	0.00	0.00	0.00	0.00	0.00
Nombre del Programa o Ley 1	0.00	0.00	0.00	0.00	0.00	0.00
F. Sentencias Laborales Definitivas	0.00	0.00	0.00	0.00	0.00	0.00
III. Total del Gasto en Servicios Personales	127,832,492.08	0.00	127,832,492.08	57,610,846.67	57,610,846.67	70,221,645.41



CP. Fancy Beatriz Torres Quevedo
 Jefa del Departamento de Administración

**INFORMACIÓN DE ANÁLISIS /
INTEGRACIÓN**

APLICACIÓN DEL PRESUPUESTO TOTAL POR RUBROS

Del 1 de Enero al 30 de Junio del 2019

2112 0660 INSTITUTO CHIAPANECO DE EDUCACIÓN PARA JÓVENES Y ADULTOS

CONCEPTO	PRESUPUESTO DE EGRESOS					
	APROBADO ANUAL	MODIFICADO	COMPROMETIDO	DEVENGADO	EJERCIDO	PAGADO
RECURSOS PRESUPUESTARIOS						
1000 Servicios Personales	125,340,867.87	125,340,867.87	56,908,304.67	56,908,304.67	56,908,304.67	56,908,304.67
2000 Materiales y Suministros	20,403,161.80	13,737,745.42	6,807,588.07	6,807,588.07	6,807,588.07	6,807,588.07
3000 Servicios Generales	32,106,826.43	22,970,421.21	10,552,310.97	10,552,310.97	10,552,310.97	10,552,310.97
4000 Transferencias, Asignaciones, Subsidios y Otras Ayudas	159,975,528.40	139,792,930.54	49,290,370.00	49,290,370.00	49,290,370.00	49,290,370.00
5000 Bienes Muebles, Inmuebles e Intangibles						
6000 Inversión Pública						
7000 Inversiones Financieras y Otras Provisiones						
8000 Participaciones y Aportaciones						
9000 Deuda Pública						
Subtotal	337,826,384.50	301,841,965.04	123,558,573.71	123,558,573.71	123,558,573.71	123,558,573.71
RECURSOS PROPIOS						
1000 Servicios Personales						
2000 Materiales y Suministros						
3000 Servicios Generales						
4000 Transferencias, Asignaciones, Subsidios y Otras Ayudas						
Subtotal						
RECURSOS AJENOS						
1000 Servicios Personales						
2000 Materiales y Suministros						
3000 Servicios Generales						
4000 Transferencias, Asignaciones, Subsidios y Otras Ayudas						
Subtotal						
RECURSOS FEDERALES NO PRESUPUESTARIOS						
1000 Servicios Personales						
2000 Materiales y Suministros						
3000 Servicios Generales						
4000 Transferencias, Asignaciones, Subsidios y Otras Ayudas						
Subtotal						
TOTAL	337,826,384.50	301,841,965.04	123,558,573.71	123,558,573.71	123,558,573.71	123,558,573.71

COORDINADORA DE LA UNIDAD DE RECURSOS FINANCIEROS


C.P. AYDE DEL CARMEN GARCÍA ZARATE

JEFA DEL DEPARTAMENTO DE ADMINISTRACIÓN


C.P. FANCY BEATRIZ TORRES QUEVEDO

INFORMACIÓN DE ANÁLISIS / INTEGRACIÓN

APLICACIÓN DEL PRESUPUESTO TOTAL POR RUBROS

Del 1 de Enero al 30 de Junio del 2019

2112 0660 INSTITUTO CHIAPANECO DE EDUCACIÓN PARA JÓVENES Y ADULTOS

CONCEPTO	PRESUPUESTO DE EGRESOS					
	APROBADO ANUAL	MODIFICADO	COMPROMETIDO	DEVENGADO	EJERCIDO	PAGADO
RECURSOS PRESUPUESTARIOS						
1000 Servicios Personales	125,340,867.87	125,340,867.87	56,908,304.67	56,908,304.67	56,908,304.67	56,908,304.67
2000 Materiales y Suministros	20,403,161.80	13,737,745.42	6,807,588.07	6,807,588.07	6,807,588.07	6,807,588.07
3000 Servicios Generales	32,106,826.43	22,970,421.21	10,552,310.97	10,552,310.97	10,552,310.97	10,552,310.97
4000 Transferencias, Asignaciones, Subsidios y Otras Ayudas	159,975,528.40	139,792,930.54	49,290,370.00	49,290,370.00	49,290,370.00	49,290,370.00
5000 Bienes Muebles, Inmuebles e Intangibles						
6000 Inversión Pública						
7000 Inversiones Financieras y Otras Provisiones						
8000 Participaciones y Aportaciones						
9000 Deuda Pública						
Subtotal	337,826,384.50	301,841,965.04	123,558,573.71	123,558,573.71	123,558,573.71	123,558,573.71
RECURSOS PROPIOS						
1000 Servicios Personales						
2000 Materiales y Suministros						
3000 Servicios Generales						
4000 Transferencias, Asignaciones, Subsidios y Otras Ayudas						
Subtotal						
RECURSOS AJENOS						
1000 Servicios Personales						
2000 Materiales y Suministros						
3000 Servicios Generales						
4000 Transferencias, Asignaciones, Subsidios y Otras Ayudas						
Subtotal						
RECURSOS FEDERALES NO PRESUPUESTARIOS						
1000 Servicios Personales						
2000 Materiales y Suministros						
3000 Servicios Generales						
4000 Transferencias, Asignaciones, Subsidios y Otras Ayudas						
Subtotal						
TOTAL	337,826,384.50	301,841,965.04	123,558,573.71	123,558,573.71	123,558,573.71	123,558,573.71

COORDINADORA DE LA UNIDAD DE RECURSOS FINANCIEROS

JEFA DEL DEPARTAMENTO DE ADMINISTRACIÓN

C.P. AYDE DEL CARMEN GARCÍA ZARATE

C.P. FANCY BEATRIZ TORRES QUEVEDO

ANÁLISIS DE LA RAZÓN DEL AVANCE % DEL PRESUPUESTO DEVENGADO EN RELACIÓN AL PRESUPUESTO MINISTRADO
INFORME DE AVANCE DE GESTIÓN FINANCIERA
Del 1 de Enero al 30 de Junio del 2019

2112 066 0 INSTITUTO CHIAPANECO DE EDUCACIÓN PARA JÓVENES Y ADULTOS

La razón que representa el avance 81% entre el Presupuesto Ministrado y el Presupuesto Devengado es: por que habido Coordinación con las diferentes areas de este Instituto, en cuanto a la programación de actividades tanto de carácter educativas, como administrativas derivado de lo anterior, se ha logrado este resultado que es bueno.

COORDINADORA DE LA UNIDAD DE RECURSOS FINANCIEROS

C.P. AYDE DEL CARMEN GARCÍA ZARATE

JEFA DEL DEPARTAMENTO DE ADMINISTRACIÓN

C.P. FANCY BEATRIZ TORRES QUEVEDO

ANÁLISIS DE LOS RECURSOS FEDERALES ETIQUETADOS POR FUENTE DE FINANCIAMIENTO, RAMO Y PROGRAMA O FONDO

Del 1 de Enero al 30 de Junio del 2018

2112 066 0 INSTITUTO CHIAPANECO DE EDUCACIÓN PARA JÓVENES Y ADULTOS

FUENTE DE FINANCIAMIENTO - RAMO - PROGRAMA O FONDO - ANÁLISIS DEL EJERCICIO DEL GASTO

5826 FONDO DE APORTACIONES PARA EDUCACIÓN TECNOLÓGICA Y DE ADULTOS (FAETA)

5826 33 Aportaciones Federales para Entidades Federativas y Municipios

02 FAETA Educación de Adultos. Ramo 33 -I010

Mediante este programa se destinaron recursos por la cantidad de 80.4 millones de pesos, mismos que se orientaron a proporcionar condiciones y oportunidades educativas, Circulo de Estudios: grupo de personas jóvenes y adultos que se reúnen para recibir asesoría, para que los jóvenes de 15 años o más y adultos en condiciones de rezago educativo, inicien, continúen y concluyan su formación básica, desarrollando competencias para el trabajo, fortalezcan su sentido humano, ético, creativo y emprendedor, así como aumentar su capacidad de percepción y respuesta frente a los retos que plantea la vida contemporánea, en las diferentes regiones del Estado de Chiapas.

5931 PROGRAMAS SUJETOS A REGLAS DE OPERACIÓN

5931 11 Educación Pública

03 Educación Para Adultos (INEA). Ramo 11 - E064

Con una inversión de 40.3 millones de pesos, recursos destinados en el apoyo a figuras solidarias que contribuyen a propiciar condiciones y oportunidades educativas, para los jóvenes de 15 años o más y adultos en condiciones de rezago educativo, inicien y continúen y concluyan su formación, desarrollando competencias para el trabajo, fortalezca su sentido humano, ético, creativo y emprendedor, así como aumentar su capacidad de percepción y respuesta frente a los retos que plantea la vida contemporánea a esta fecha se atendieron a 111,951 jóvenes y adultos en condiciones de rezago educativo, cabe aclarar que este indicador está sujeto a variables como por ejemplo educandos que concluyen sus estudios en un periodo determinado; cabe hacer mención que estas actividades se realizaron en las diferentes regiones del Estado de Chiapas.

COORDINADORA DE LA UNIDAD DE RECURSOS FINANCIEROS

JEFA DEL DEPARTAMENTO DE ADMINISTRACIÓN

C.P. AYDE DEL CARMEN GARCÍA ZARATE

C.P. FANCY BEATRIZ TORRES QUEVEDO



**ESTADO DEL EJERCICIO DEL PRESUPUESTO
CIERRE A JUNIO DE 2019**
Instituto Chiapaneco de Educación para Jóvenes y Adultos

(Pesos)

Fecha de Impresión: 08/07/2019 2:16:45 p.m.

CAPÍTULOS / CONCEPTOS	PRESUPUESTO AUTORIZADO				COMPROMETIDO	DEVENGADO	EJERCIDO	PAGADO	CRÉDITO DISPONIBLE PARA COMPROMETER (Modificado-Comprometido)	CRÉDITO DISPONIBLE (Modificado-Devengado)
	PRESUPUESTO DE EGRESOS APROBADO	AMPLIACIONES	REDUCCIONES	MODIFICADO						
TOTAL	77,383,882.68	89,099,081.59	13,843,645.36	152,639,318.91	123,558,573.71	123,558,573.71	123,558,573.71	123,558,573.71	29,080,745.20	29,080,745.20
Servicios Personales.	45,866,590.53	16,036,290.68	2,657,755.98	59,245,125.23	56,908,304.67	56,908,304.67	56,908,304.67	56,908,304.67	2,336,820.56	2,336,820.56
Remuneraciones al Personal de Carácter Permanente.	21,168,962.22	230,837.52	31,902.24	21,367,897.50	21,074,002.04	21,074,002.04	21,074,002.04	21,074,002.04	293,895.46	293,895.46
Remuneraciones al Personal de Carácter Transitorio.	3,160,005.48	0.00	62,391.42	3,097,614.06	3,003,775.23	3,003,775.23	3,003,775.23	3,003,775.23	93,838.83	93,838.83
Remuneraciones Adicionales y Especiales.	10,547,281.35	650,773.76	431,746.38	10,766,308.73	10,593,916.06	10,593,916.06	10,593,916.06	10,593,916.06	172,392.67	172,392.67
Seguridad Social.	6,796,918.98	872,359.88	1,976,921.50	5,692,352.36	4,420,574.04	4,420,574.04	4,420,574.04	4,420,574.04	1,271,778.32	1,271,778.32
Otras Prestaciones Sociales y Económicas.	4,000,239.00	86,840.82	9,760.02	4,077,319.80	3,991,332.07	3,991,332.07	3,991,332.07	3,991,332.07	85,987.73	85,987.73
Pago de Estímulos a Servidores Públicos.	193,188.50	14,195,478.70	145,034.42	14,243,632.78	13,824,705.23	13,824,705.23	13,824,705.23	13,824,705.23	418,927.55	418,927.55
Materiales y Suministros.	10,694,264.96	3,443,515.85	4,900,051.98	9,237,728.83	6,807,588.07	6,807,588.07	6,807,588.07	6,807,588.07	2,430,140.76	2,430,140.76
Materiales de Administración, Emisión de Documentos y Artículos Oficiales.	3,960,293.19	1,959,835.48	1,867,202.45	4,052,926.22	3,463,347.43	3,463,347.43	3,463,347.43	3,463,347.43	589,578.79	589,578.79
Alimentos y Utensilios.	465,005.09	110,000.00	195,005.09	380,000.00	338,085.73	338,085.73	338,085.73	338,085.73	41,914.27	41,914.27
Materiales y Artículos de Construcción y de Reparación.	1,173,584.23	323,388.52	597,281.31	899,691.44	514,213.16	514,213.16	514,213.16	514,213.16	385,478.28	385,478.28
Productos Químicos, Farmacéuticos y de Laboratorio.	6,642.96	892.84	3,535.80	4,000.00	2,443.00	2,443.00	2,443.00	2,443.00	1,557.00	1,557.00
Combustibles, Lubricantes y Aditivos.	3,982,259.91	68,570.70	2,100,703.89	1,950,126.72	1,485,830.78	1,485,830.78	1,485,830.78	1,485,830.78	464,295.94	464,295.94
Vestuario, Blancos, Prendas de Protección y Artículos Deportivos.	289,399.23	415,746.39	20,755.62	684,390.00	409,394.87	409,394.87	409,394.87	409,394.87	274,995.13	274,995.13
Herramientas, Refacciones y Accesorios Menores.	817,080.35	565,081.92	115,567.82	1,266,594.45	594,273.10	594,273.10	594,273.10	594,273.10	672,321.35	672,321.35
Servicios Generales.	15,861,040.99	2,733,253.42	6,285,837.40	12,308,457.01	10,552,310.97	10,552,310.97	10,552,310.97	10,552,310.97	1,756,146.04	1,756,146.04
Servicios Básicos.	1,850,752.92	26,880.00	602,752.92	1,274,880.00	824,738.05	824,738.05	824,738.05	824,738.05	450,141.95	450,141.95
Servicios de Arrendamiento.	5,179,162.62	200,000.00	2,311,284.84	3,067,877.78	2,942,901.74	2,942,901.74	2,942,901.74	2,942,901.74	124,976.04	124,976.04
Servicios Profesionales, Científicos, Técnicos y Otros Servicios.	3,671,415.24	624,999.75	2,145,381.03	2,151,033.96	1,722,813.60	1,722,813.60	1,722,813.60	1,722,813.60	428,220.36	428,220.36
Servicios Financieros, Bancarios y Comerciales.	159,206.82	170,226.64	86,933.44	242,500.02	175,015.65	175,015.65	175,015.65	175,015.65	67,484.37	67,484.37
Servicios de Instalación, Reparación, Mantenimiento y Conservación.	1,129,336.29	638,616.05	432,828.49	1,335,123.85	931,132.24	931,132.24	931,132.24	931,132.24	403,991.61	403,991.61
Servicios de Comunicación Social y Publicidad.	313,413.54	0.00	58,413.54	255,000.00	253,810.09	253,810.09	253,810.09	253,810.09	1,189.91	1,189.91
Servicios de Traslado y Viáticos.	2,336,564.58	749,872.76	376,437.34	2,710,000.00	2,582,789.51	2,582,789.51	2,582,789.51	2,582,789.51	127,210.49	127,210.49
Servicios Oficiales.	166,780.80	258,658.22	56,939.02	368,500.00	354,634.09	354,634.09	354,634.09	354,634.09	13,865.91	13,865.91
Otros Servicios Generales.	1,054,408.18	64,000.00	214,866.78	903,541.40	764,476.00	764,476.00	764,476.00	764,476.00	139,065.40	139,065.40
Transferencias, Asignaciones, Subsidios y Otras Ayudas.	4,961,986.20	66,886,021.64	0.00	71,848,007.84	49,290,370.00	49,290,370.00	49,290,370.00	49,290,370.00	22,557,637.84	22,557,637.84
Ayudas Sociales.	4,961,986.20	66,886,021.64	0.00	71,848,007.84	49,290,370.00	49,290,370.00	49,290,370.00	49,290,370.00	22,557,637.84	22,557,637.84



GOBIERNO CONSTITUCIONAL DEL ESTADO DE CHIAPAS
SECRETARÍA DE HACIENDA

Recurso Federales - Fondo de Fiscalización y Recaudación (Clasificación Administrativa)
SISTEMA PRESUPUESTARIO 2019
(PESOS)
CIERRE MENSUAL DE JUNIO

EP-5814

Página 1 de 1
 domingo, 30 de junio de 2019

2.1.1.2.0.660 Instituto Chiapaneco de Educación para Jóvenes y Adultos																													
UR	FI	FUN	SF	SSF	PS	PP	CA	AI	PT	MPIO	COGC	GASTO	TG	TR	FF	SFTE	DESCRIPCIÓN	Presupuesto Aprobado	Modificación Neta	Presupuesto Modificado	Presupuesto Liberado	Presupuesto por Liberar	Presupuesto Ministrado	Presupuesto Comprometido Modificado	Presupuesto Devengado Modificado	Presupuesto Ejercido Modificado	Presupuesto Pagado Modificado	Disponibilidad Financiera Modificada	Disponible Presupuestario Modificado
Gran Total																		2,491,624.21	0.00	2,491,624.21	2,491,624.21	0.00	830,541.40	702,542.00	702,542.00	702,542.00	702,542.00	127,999.40	1,789,082.21
Total																		2,491,624.21	0.00	2,491,624.21	2,491,624.21	0.00	830,541.40	702,542.00	702,542.00	702,542.00	702,542.00	127,999.40	1,789,082.21
TOTAL FUENTE DE FINANCIAMIENTO																		2,491,624.21	0.00	2,491,624.21	2,491,624.21	0.00	830,541.40	702,542.00	702,542.00	702,542.00	702,542.00	127,999.40	1,789,082.21
TOTAL GLOBAL FUNCIÓN 5 Educación																		2,491,624.21	0.00	2,491,624.21	2,491,624.21	0.00	830,541.40	702,542.00	702,542.00	702,542.00	702,542.00	127,999.40	1,789,082.21
TOTAL GLOBAL SUBFUENTE DE FINANCIAMIENTO 5 Recursos del Ejercicio																		2,491,624.21	0.00	2,491,624.21	2,491,624.21	0.00	830,541.40	702,542.00	702,542.00	702,542.00	702,542.00	127,999.40	1,789,082.21
INSTITUCIONALES																													
01 Departamento de Administración																		2,491,624.21	0.00	2,491,624.21	2,491,624.21	0.00	830,541.40	702,542.00	702,542.00	702,542.00	702,542.00	127,999.40	1,789,082.21
01 2 Desarrollo Social																		2,491,624.21	0.00	2,491,624.21	2,491,624.21	0.00	830,541.40	702,542.00	702,542.00	702,542.00	702,542.00	127,999.40	1,789,082.21
01 2 5 Educación																		2,491,624.21	0.00	2,491,624.21	2,491,624.21	0.00	830,541.40	702,542.00	702,542.00	702,542.00	702,542.00	127,999.40	1,789,082.21
01 2 5 5 Educación para Adultos																		2,491,624.21	0.00	2,491,624.21	2,491,624.21	0.00	830,541.40	702,542.00	702,542.00	702,542.00	702,542.00	127,999.40	1,789,082.21
01 2 5 5 1 Educación para Adultos																		2,491,624.21	0.00	2,491,624.21	2,491,624.21	0.00	830,541.40	702,542.00	702,542.00	702,542.00	702,542.00	127,999.40	1,789,082.21
01 2 5 5 1 A En Construcción.																		2,491,624.21	0.00	2,491,624.21	2,491,624.21	0.00	830,541.40	702,542.00	702,542.00	702,542.00	702,542.00	127,999.40	1,789,082.21
01 2 5 5 1 A 003 Programa de educación básica para jóvenes y adultos																		2,491,624.21	0.00	2,491,624.21	2,491,624.21	0.00	830,541.40	702,542.00	702,542.00	702,542.00	702,542.00	127,999.40	1,789,082.21
01 2 5 5 1 A 003 01 Asignación Normal																		2,491,624.21	0.00	2,491,624.21	2,491,624.21	0.00	830,541.40	702,542.00	702,542.00	702,542.00	702,542.00	127,999.40	1,789,082.21
01 2 5 5 1 A 003 01 E04 Educación para Adultos de Calidad																		54,010.79	0.00	54,010.79	54,010.79	0.00	18,003.60	16,204.00	16,204.00	16,204.00	16,204.00	1,799.60	37,806.79
01 2 5 5 1 A 003 01 E04 A001 Chiapas, La Lectura y La Escritura Nos Une																		54,010.79	0.00	54,010.79	54,010.79	0.00	18,003.60	16,204.00	16,204.00	16,204.00	16,204.00	1,799.60	37,806.79
01 2 5 5 1 A 003 01 E04 A001 000 Cobertura Estatal																		54,010.79	0.00	54,010.79	54,010.79	0.00	18,003.60	16,204.00	16,204.00	16,204.00	16,204.00	1,799.60	37,806.79
01 2 5 5 1 A 003 01 E04 A001 000 1 3000 Servicios Generales.																		54,010.79	0.00	54,010.79	54,010.79	0.00	18,003.60	16,204.00	16,204.00	16,204.00	16,204.00	1,799.60	37,806.79
01 2 5 5 1 A 003 01 E04 A001 000 1 3900 Otros Servicios Generales.																		54,010.79	0.00	54,010.79	54,010.79	0.00	18,003.60	16,204.00	16,204.00	16,204.00	16,204.00	1,799.60	37,806.79
01 2 5 5 1 A 003 01 E04 A001 000 1 398 Impuesto Sobre Nóminas y Otros que se Deriven de una Relación Laboral.																		54,010.79	0.00	54,010.79	54,010.79	0.00	18,003.60	16,204.00	16,204.00	16,204.00	16,204.00	1,799.60	37,806.79
01 2 5 5 1 A 003 01 E04 A001 000 1 39801 1 1 5814 5 6 Impuesto Sobre Nóminas y Otros que se Deriven de una Relación Laboral.																		54,010.79	0.00	54,010.79	54,010.79	0.00	18,003.60	16,204.00	16,204.00	16,204.00	16,204.00	1,799.60	37,806.79
01 2 5 5 1 A 003 01 S01 Servicios de Apoyo Administrativo																		2,437,613.42	0.00	2,437,613.42	2,437,613.42	0.00	812,537.80	686,338.00	686,338.00	686,338.00	686,338.00	126,199.80	1,751,275.42
01 2 5 5 1 A 003 01 S01 A001 Administración General																		2,437,613.42	0.00	2,437,613.42	2,437,613.42	0.00	812,537.80	686,338.00	686,338.00	686,338.00	686,338.00	126,199.80	1,751,275.42
01 2 5 5 1 A 003 01 S01 A001 000 Cobertura Estatal																		2,437,613.42	0.00	2,437,613.42	2,437,613.42	0.00	812,537.80	686,338.00	686,338.00	686,338.00	686,338.00	126,199.80	1,751,275.42
01 2 5 5 1 A 003 01 S01 A001 000 1 3000 Servicios Generales.																		2,437,613.42	0.00	2,437,613.42	2,437,613.42	0.00	812,537.80	686,338.00	686,338.00	686,338.00	686,338.00	126,199.80	1,751,275.42
01 2 5 5 1 A 003 01 S01 A001 000 1 3900 Otros Servicios Generales.																		2,437,613.42	0.00	2,437,613.42	2,437,613.42	0.00	812,537.80	686,338.00	686,338.00	686,338.00	686,338.00	126,199.80	1,751,275.42
01 2 5 5 1 A 003 01 S01 A001 000 1 398 Impuesto Sobre Nóminas y Otros que se Deriven de una Relación Laboral.																		2,437,613.42	0.00	2,437,613.42	2,437,613.42	0.00	812,537.80	686,338.00	686,338.00	686,338.00	686,338.00	126,199.80	1,751,275.42
01 2 5 5 1 A 003 01 S01 A001 000 1 39801 1 1 5814 5 6 Impuesto Sobre Nóminas y Otros que se Deriven de una Relación Laboral.																		2,437,613.42	0.00	2,437,613.42	2,437,613.42	0.00	812,537.80	686,338.00	686,338.00	686,338.00	686,338.00	126,199.80	1,751,275.42



GOBIERNO CONSTITUCIONAL DEL ESTADO DE CHIAPAS

SECRETARÍA DE HACIENDA

Recurso Federales - Fondo de Aportaciones para la Educación Tecnológica y de Adultos (FAETA) (Clasificación Administrativa)

SISTEMA PRESUPUESTARIO 2019

(PESOS)

CIERRE MENSUAL DE JUNIO

domingo, 30 de junio de 2019

2.1.1.2.0.660 Instituto Chiapaneco de Educación para Jóvenes y Adultos

Table with columns: UR, FI, FUN, SF, SS, FP, PP, OA, AI, PT, MPIO, COGC, GASTO, TG, TR, FF, SFTE, DESCRIPCIÓN, Presupuesto Aprobado, Modificación Neta, Presupuesto Modificado, Presupuesto Liberado, Presupuesto por Liberar, Presupuesto Ministrado, Presupuesto Comprometido Modificado, Presupuesto Devengado Modificado, Presupuesto Ejercido Modificado, Presupuesto Pagado Modificado, Disponibilidad Financiera Modificada, Disponible Presupuestario Modificado. Includes sub-totals for Gran Total, Total, and various program categories.



GOBIERNO CONSTITUCIONAL DEL ESTADO DE CHIAPAS
SECRETARÍA DE HACIENDA

Recurso Federales - Programas Sujetos a Reglas de Operación (Clasificación Administrativa)
SISTEMA PRESUPUESTARIO 2019
(PESOS)
CIERRE MENSUAL DE JUNIO

EP-5931

Página 1 de 1

domingo, 30 de junio de 2019

2.1.1.2.0.660 Instituto Chiapaneco de Educación para Jóvenes y Adultos

UR FI FUN SF SSF PS PP OA AI PT MPIO COGC GASTO TG TR FF SFTE	DESCRIPCIÓN	Presupuesto Aprobado	Modificación Neta	Presupuesto Modificado	Presupuesto Liberado	Presupuesto por Liberar	Presupuesto Miristrado	Presupuesto Comprometido Modificado	Presupuesto Devengado Modificado	Presupuesto Ejercido Modificado	Presupuesto Pagado Modificado	Disponibilidad Financiera Modificada	Disponible Presupuestario Modificado
Gran Total		150,051,556.00	-35,984,419.46	114,067,136.54	114,067,136.54	0.00	57,815,756.54	40,333,239.00	40,333,239.00	40,333,239.00	40,333,239.00	17,482,517.54	73,733,897.54
Total		150,051,556.00	-35,984,419.46	114,067,136.54	114,067,136.54	0.00	57,815,756.54	40,333,239.00	40,333,239.00	40,333,239.00	40,333,239.00	17,482,517.54	73,733,897.54
TOTAL FUENTE DE FINANCIAMIENTO		150,051,556.00	-35,984,419.46	114,067,136.54	114,067,136.54	0.00	57,815,756.54	40,333,239.00	40,333,239.00	40,333,239.00	40,333,239.00	17,482,517.54	73,733,897.54
TOTAL GLOBAL FUNCIÓN 5 Educación		150,051,556.00	-35,984,419.46	114,067,136.54	114,067,136.54	0.00	57,815,756.54	40,333,239.00	40,333,239.00	40,333,239.00	40,333,239.00	17,482,517.54	73,733,897.54
TOTAL GLOBAL SUBFUENTE DE FINANCIAMIENTO 5 Recursos del Ejercicio		150,051,556.00	-35,984,419.46	114,067,136.54	114,067,136.54	0.00	57,815,756.54	40,333,239.00	40,333,239.00	40,333,239.00	40,333,239.00	17,482,517.54	73,733,897.54
INSTITUCIONALES													
04		150,051,556.00	-35,984,419.46	114,067,136.54	114,067,136.54	0.00	57,815,756.54	40,333,239.00	40,333,239.00	40,333,239.00	40,333,239.00	17,482,517.54	73,733,897.54
04	2	150,051,556.00	-35,984,419.46	114,067,136.54	114,067,136.54	0.00	57,815,756.54	40,333,239.00	40,333,239.00	40,333,239.00	40,333,239.00	17,482,517.54	73,733,897.54
04	2	5		150,051,556.00	-35,984,419.46	114,067,136.54	114,067,136.54	0.00	57,815,756.54	40,333,239.00	40,333,239.00	17,482,517.54	73,733,897.54
04	2	5	5		150,051,556.00	-35,984,419.46	114,067,136.54	114,067,136.54	0.00	57,815,756.54	40,333,239.00	17,482,517.54	73,733,897.54
04	2	5	5	1		150,051,556.00	-35,984,419.46	114,067,136.54	114,067,136.54	0.00	57,815,756.54	17,482,517.54	73,733,897.54
04	2	5	5	1	A		150,051,556.00	-35,984,419.46	114,067,136.54	114,067,136.54	0.00	57,815,756.54	17,482,517.54
04	2	5	5	1	A	003		150,051,556.00	-35,984,419.46	114,067,136.54	114,067,136.54	0.00	57,815,756.54
04	2	5	5	1	A	003	01		150,051,556.00	-35,984,419.46	114,067,136.54	114,067,136.54	0.00
04	2	5	5	1	A	003	01	E04		150,051,556.00	-35,984,419.46	114,067,136.54	114,067,136.54
04	2	5	5	1	A	003	01	E04	A002		150,051,556.00	-35,984,419.46	114,067,136.54
04	2	5	5	1	A	003	01	E04	A002	000		150,051,556.00	-35,984,419.46
04	2	5	5	1	A	003	01	E04	A002	000	0	4000	
04	2	5	5	1	A	003	01	E04	A002	000	0	4400	
04	2	5	5	1	A	003	01	E04	A002	000	0	443	
04	2	5	5	1	A	003	01	E04	A002	000	0	44303	1 2 5931 5 1