



GOBIERNO DEL
ESTADO DE CHIAPAS

INSTITUTO
CHIAPANECO DE EDUCACIÓN
PARA JÓVENES Y ADULTOS

2112 066 0

INSTITUTO CHIAPANECO DE EDUCACIÓN PARA JÓVENES Y ADULTOS

CUENTA PÚBLICA ESTATAL

INFORMACIÓN PRESUPUESTAL

TERCER TRIMESTRE

**EJERCICIO FISCAL
2017**

ENTIDAD FEDERATIVA: CHIAPAS
FORMATO DEL EJERCICIO Y DESTINO DE GASTO FEDERALIZADO Y REINTEGROS
AL PERIODO: (TERCE TRIMESTRE)

2112 066 0 INSTITUTO CHIAPANECO DE EDUCACIÓN PARA JÓVENES Y ADULTOS

PROGRAMA O FONDO	DESTINO DE LOS RECURSOS	EJERCICIO		REINTEGRO
		DEVENGADO	PAGADO	
5821 01 FONE Servicios Personales (Ramo 33 - I013)				
5822 01 FASSA (Ramo 33 - I002)				
5823 01 FAIS Entidades (FISE Ramo 33 - I003)				
5823 1a Programa de Agua Potable Alcantarillado y Saneamiento (Ramo 16 - S074)				
5823 05 FAIS Municipal (FISM Ramo 33 - I004)				
5824 01 FORTAMUN (Ramo 33 - I005)				
5825 01 FAM Asistencia Social (Ramo 33 - I006)				
5826 01 FAETA Educación Tecnológica (Ramo 33 - I009)	Ingresos Estatales	116,136,999.14	85,960,756.39	
5827 01 FASP (Ramo 33 - I0011)				
5828 18 Programa 3x1 para Migrantes (Ramo 20 - S061)				
5831 01 PEMEX				
5832 01 Convenios de Descentralización				
5833 05 Reconstrucción y Conservación de Carreteras (Ramo 9 - K032)				
5834 02 Protección Contra Riesgos Sanitarios (Ramo 12 - G004)				
5931 01 Fideicomiso para la Infraestructura en los Estados				
5932 01 Programa de Infraestructura Indígena (PROII) (Ramo 6 - S265)				
5933 01 Proyectos de Desarrollo Regional (Ramo 23 - U128)				
5934 01 Fondo Regional (Ramo 23 - U019)				
5935 01 Fondo de Inversiones para las Entidades Federativas				
5936 01 Fondo de Inversiones para el Combate a la Pobreza				
TOTAL		116,136,999.14	85,960,756.39	

COORDINADORA DEL ÁREA DE RECURSOS FINANCIEROS

C.P. AYDE DEL CARMEN ZARATE

JEFE DEL DEPARTAMENTO ADMINISTRATIVO

C.P. FANCY BEATRIZ TORRES QUIVEDO

**INFORMACIÓN LEY DE DISCIPLINA
FINANCIERA - LDF**

Concepto	30 de septiembre de 2017	31 de diciembre de 2016	Concepto	30 de septiembre de 2017	31 de diciembre de 2016
ACTIVO			PASIVO		
Activo Circulante			Pasivo Circulante		
Efectivo y Equivalentes	140,443,570.72	98,685,540.40	Cuentas por Pagar a Corto Plazo	41,292,529.70	45,137,354.52
Efectivo	186,219.37	12,298.51	Servicios Personales por Pagar a Corto Plazo	4,232,772.18	5,088,443.58
Bancos/Tesorería			Proveedores por Pagar a Corto Plazo	518,655.00	2,106,707.25
Bancos/Dependencias y Otros	97,974,014.41	82,655,429.14	Contratistas por Obras Públicas por Pagar a Corto Plazo		
Inversiones Temporales (Hasta 3 Meses)			Participaciones y Aportaciones por Pagar a Corto Plazo		
Fondos con Afectación Específica	42,250,807.94	15,985,283.75	Transferencias Otorgadas por Pagar a Corto Plazo	5,188,720.00	5,159,000.00
Depósitos de Fondos de Terceros en Garantía y/o Administración	32,529.00	32,529.00	Intereses, Comisiones y Otros Gastos de la Deuda Pública por Pagar a Corto Plazo		
Otros Efectivos y Equivalentes			Retenciones y Contribuciones por Pagar a Corto Plazo	11,896,997.07	14,112,290.15
Derechos a Recibir Efectivo o Equivalentes	319,524.40	106,627.40	Devoluciones de la Ley de Ingresos por Pagar a Corto Plazo		
Inversiones Financieras de Corto Plazo			Otras Cuentas por Pagar a Corto Plazo	19,455,385.45	18,670,913.44
Cuentas por Cobrar a Corto Plazo			Documentos por Pagar a Corto Plazo	0.00	0.00
Deudores Diversos por Cobrar a Corto Plazo	319,524.40	106,627.40	Documentos Comerciales por Pagar a Corto Plazo		
Ingresos por Recuperar a Corto Plazo			Documentos con Contratistas por Obras Públicas por Pagar a Corto Plazo		
Deudores por Anticipos de la Tesorería a Corto Plazo			Otros Documentos por Pagar a Corto Plazo		
Préstamos Otorgados a Corto Plazo			Porción a Corto Plazo de la Deuda Pública a Largo Plazo	0.00	0.00
Otros Derechos a Recibir Efectivo o Equivalentes a Corto Plazo			Porción a Corto Plazo de la Deuda Pública		
Derechos a Recibir Bienes o Servicios	0.00	0.00	Porción a Corto Plazo de Arrendamiento Financiero		
Anticipos a Proveedores por Adquisición de Bienes y Prestación de Servicios a Corto Plazo			Títulos y Valores a Corto Plazo	0.00	0.00
Anticipo a Proveedores por Adquisición de Bienes Inmuebles y Muebles a Corto Plazo			Pasivos Diferidos a Corto Plazo	0.00	0.00
Anticipo a Proveedores por Adquisición de Bienes Intangibles a Corto Plazo			Ingresos Cobrados por Adelantado a Corto Plazo		
Anticipo a Contratistas por Obras Públicas a Corto Plazo			Intereses Cobrados por Adelantado a Corto Plazo		
Otros Derechos a Recibir Bienes o Servicios a Corto Plazo			Otros Pasivos Diferidos a Corto Plazo		
Inventarios	0.00	0.00	Fondos y Bienes de Terceros en Garantía y/o Administración a Corto Plazo	8,302,906.85	2,916,161.15
Inventario de Mercancías para Venta			Fondos en Garantía a Corto Plazo		
Inventario de Mercancías Terminadas			Fondos en Administración a Corto Plazo	8,302,906.85	2,916,161.15
Inventario de Mercancías en Proceso de Elaboración			Fondos Contingentes a Corto Plazo		
Inventario de Materias Primas, Materiales y Suministros para Producción			Fondos de Fideicomisos, Mandatos y Contratos Análogos a Corto Plazo		
Bienes en Tránsito			Otros Fondos de Terceros en Garantía y/o Administración a Corto Plazo		
Almacenes	0.00	0.00	Valores y Bienes en Garantía a Corto Plazo		
Estimación por Pérdida o Deterioro de Activos Circulantes	0.00	0.00	Provisiones a Corto Plazo	0.00	0.00
Estimaciones para Cuentas Incobrables por Derechos a Recibir Efectivo, o Equivalentes			Provisión para Demandas y Juicios a Corto Plazo		
Estimación por Deterioro de Inventarios			Provisión para Contingencias a Corto Plazo		
Otros Activos Circulantes	0.00	0.00	Otras Provisiones a Corto Plazo		
Valores en Garantía			Otros Pasivos a Corto Plazo	523,900.00	523,900.00
Bienes en Garantía (excluye depósitos de fondos)			Ingresos por Clasificar		
Bienes Derivados de Embargos, Decomisos, Aseguramientos y Dación en Pago			Recaudación por Participar		
Adquisición con Fondos de Terceros			Otros Pasivos Circulantes	523,900.00	523,900.00
Total de Activos Circulantes	140,763,095.12	98,792,167.80	Total de Pasivos Circulantes	50,119,336.55	48,577,415.67
Activo No Circulante			Pasivo No Circulante		
Inversiones Financieras a Largo Plazo			Cuentas por Pagar a Largo Plazo	5,677,725.47	4,479,775.36
Derechos a Recibir Efectivo o Equivalentes a Largo Plazo	8,943,371.82	8,867,551.74	Documentos por Pagar a Largo Plazo		
Bienes Inmuebles, Infraestructura y Construcciones en Proceso			Deuda Pública a Largo Plazo		
Bienes Muebles	16,729,985.27	16,729,985.27	Pasivos Diferidos a Largo Plazo	27,472,734.81	27,459,994.06
Activos Intangibles	359,361.58	359,361.58	Fondos y Bienes de Terceros en Garantía y/o Administración a Largo Plazo		
Depreciación, Deterioro y Amortización Acumulada de Bienes			Provisiones a Largo Plazo		
Activos Diferidos	45,030,164.96	43,888,379.58	Total de Pasivos No Circulantes	33,150,460.28	31,939,769.42
Estimación por Pérdida o Deterioro de Activos no Circulantes			Total del Pasivo	83,269,796.83	80,517,185.09
Otros Activos no Circulantes			HACIENDA PÚBLICA / PATRIMONIO		
Total de Activos No Circulantes	71,062,883.63	69,845,278.17	Hacienda Pública/Patrimonio Contribuido	0.00	0.00
Total del Activo	211,825,978.75	168,637,445.97	Aportaciones		
			Donaciones de Capital		
			Actualización de la Hacienda Pública/Patrimonio		
			Hacienda Pública/Patrimonio Generado	128,556,181.92	88,120,260.88
			Resultados del Ejercicio (Ahorro/Desahorro)	40,434,877.04	13,464,392.57
			Resultados de Ejercicios Anteriores	88,121,304.88	74,655,868.31
			Revalúos		
			Reservas		
			Rectificaciones de Resultados de Ejercicios Anteriores		
			Exceso o Insuficiencia en la Actualización de la Hacienda Pública/Patrimonio	0.00	0.00
			Resultado por Posición Monetaria		
			Resultado por Tenencia de Activos no Monetarios		
			Total Hacienda Pública/Patrimonio	128,556,181.92	88,120,260.88
			Total del Pasivo y Hacienda Pública/Patrimonio	211,825,978.75	168,637,445.97

CP. Fanny Beatriz Torres Quevedo

Jefe del Departamento de Administración

C.P. Ayde del Carmen García Zarate.


Coordinador de la Unidad de Recursos Financieros

NOMBRE DEL ENTE PÚBLICO : Instituto Chiapaneco de Educación para Jóvenes y Adultos
Estado Analítico del Ejercicio del Presupuesto de Egresos Detallado – LDF 6a.
Clasificación por Objeto del Gasto (Capítulo y Concepto)

Del 1 de Enero al 30 de septiembre de 2017

(PESOS)

Concepto	Egresos					Subejercicio
	Aprobado	Ampliaciones / Reducciones	Modificado	Devengado	Pagado	
I. Gasto No Etiquetado	10,353,125.11	30,240,240.50	40,593,365.61	35,426,910.66	35,026,460.23	5,166,454.95
A. Servicios Personales	5,034,126.77	23,066,632.37	28,100,759.07	26,815,833.77	26,415,383.34	1,284,925.30
a1) Remuneraciones al Personal de Carácter Permanente.	0.00	0.00	0.00	0.00	0.00	0.00
a2) Remuneraciones al Personal de Carácter Transitorio.	2,783,081.29	-246,807.74	2,536,273.55	1,966,990.76	1,634,736.94	569,282.79
a3) Remuneraciones Adicionales y Especiales.	1,619,930.53	-230,209.66	1,389,720.87	1,073,932.97	1,005,736.36	315,787.90
a4) Seguridad Social.	7,859.88	-654.99	7,204.89	0.00	0.00	7,204.89
a5) Otras Prestaciones Sociales y Económicas.	14,388.00	23,922,771.76	23,937,159.76	23,547,510.04	23,547,510.04	389,649.72
a6) Previsiones.	0.00	0.00	0.00	0.00	0.00	0.00
a7) Pago de Estímulos a Servidores Públicos.	608,867.00	-378,467.00	230,400.00	227,400.00	227,400.00	3,000.00
B. Materiales y Suministros.	30,252.42	545,750.77	576,003.19	22,689.36	22,689.36	553,313.83
b1) Materiales de Administración, Emisión de Documentos y Artículos Oficiales.	0.00	252,936.07	252,936.07	0.00	0.00	252,936.07
b2) Alimentos y Utensilios.	0.00	17,288.00	17,288.00	0.00	0.00	17,288.00
b3) Materias Primas y Materiales de Producción y Comercialización.	0.00	0.00	0.00	0.00	0.00	0.00
b4) Materiales y Artículos de Construcción y de Reparación.	0.00	3,024.00	3,024.00	0.00	0.00	3,024.00
b5) Productos Químicos, Farmacéuticos y de Laboratorio.	0.00	0.00	0.00	0.00	0.00	0.00
b6) Combustibles, Lubrificantes y Aditivos.	30,252.42	156,028.60	186,281.02	22,689.36	22,689.36	163,591.66
b7) Vestuario, Blancos, Prendas de Protección y Artículos Deportivos.	0.00	0.00	0.00	0.00	0.00	0.00
b8) Materiales y Suministros para Seguridad.	0.00	0.00	0.00	0.00	0.00	0.00
b9) Herramientas, Refacciones y Accesorios Menores.	0.00	116,474.10	116,474.10	0.00	0.00	116,474.10
C. Servicios Generales	288,745.99	10,560,140.62	10,848,886.61	8,568,387.53	8,568,387.53	2,280,499.08
c1) Servicios Básicos.	42,000.00	65,453.94	107,453.94	28,809.40	28,809.40	78,644.54
c2) Servicios de Arrendamiento.	156,000.00	34,042.58	190,042.58	102,653.28	102,653.28	87,389.30
c3) Servicios Profesionales, Científicos, Técnicos y Otros Servicios.	0.00	0.00	0.00	0.00	0.00	0.00
c4) Servicios Financieros, Bancarios y Comerciales.	5,000.00	4,508.44	9,508.44	1,676.74	1,676.74	7,831.70
c5) Servicios de Instalación, Reparación, Mantenimiento y Conservación.	0.00	351,082.14	351,082.14	0.00	0.00	351,082.14
c6) Servicios de Comunicación Social y Publicidad.	0.00	37,916.70	37,916.70	0.00	0.00	37,916.70
c7) Servicios de Traslado y Viáticos.	0.00	553,725.00	553,725.00	0.00	0.00	553,725.00
c8) Servicios Oficiales.	0.00	306,597.47	306,597.47	306,000.00	306,000.00	597.47
c9) Otros Servicios Generales	85,745.99	9,206,814.35	9,292,560.34	8,149,248.11	8,149,248.11	1,143,312.23
D. Transferencias, Asignaciones, Subsidios y Otras Ayudas.	0.00	0.00	0.00	0.00	0.00	0.00
d1) Transferencias Internas y Asignaciones al Sector Público.	0.00	0.00	0.00	0.00	0.00	0.00
d2) Transferencias al Resto del Sector Público.	0.00	0.00	0.00	0.00	0.00	0.00
d3) Subsidios y Subvenciones.	0.00	0.00	0.00	0.00	0.00	0.00
d4) Ayudas Sociales.	0.00	0.00	0.00	0.00	0.00	0.00
d5) Pensiones y Jubilaciones.	0.00	0.00	0.00	0.00	0.00	0.00
d6) Transferencias a Fideicomisos, Mandatos y Otros Análogos.	0.00	0.00	0.00	0.00	0.00	0.00
d7) Transferencias a la Seguridad Social.	0.00	0.00	0.00	0.00	0.00	0.00
d8) Donativos.	0.00	0.00	0.00	0.00	0.00	0.00
d9) Transferencias al Exterior.	0.00	0.00	0.00	0.00	0.00	0.00
E. Bienes Muebles, Inmuebles e Intangibles	0.00	0.00	0.00	0.00	0.00	0.00
e1) Mobiliario y Equipo de Administración.	0.00	0.00	0.00	0.00	0.00	0.00
e2) Mobiliario y Equipo Educativo y Recreativo.	0.00	0.00	0.00	0.00	0.00	0.00
e3) Equipo e Instrumental Médico y de Laboratorio.	0.00	0.00	0.00	0.00	0.00	0.00
e4) Vehículos y Equipo de Transporte.	0.00	0.00	0.00	0.00	0.00	0.00
e5) Equipo de Defensa y Seguridad.	0.00	0.00	0.00	0.00	0.00	0.00
e6) Maquinaria, Otros Equipos y Herramientas.	0.00	0.00	0.00	0.00	0.00	0.00
e7) Activos Biológicos.	0.00	0.00	0.00	0.00	0.00	0.00
e8) Bienes Inmuebles.	0.00	0.00	0.00	0.00	0.00	0.00
e9) Activos Intangibles.	0.00	0.00	0.00	0.00	0.00	0.00
F. Inversión Pública.	0.00	0.00	0.00	0.00	0.00	0.00
f1) Obra Pública en Bienes de Dominio Público.	0.00	0.00	0.00	0.00	0.00	0.00
f2) Obra Pública en Bienes Propios.	0.00	0.00	0.00	0.00	0.00	0.00
f3) Proyectos Productivos y Acciones de Fomento	0.00	0.00	0.00	0.00	0.00	0.00
G. Inversiones Financieras y Otras Provisiones	5,000,000.00	-3,932,283.28	1,067,716.74	0.00	0.00	1,067,716.74
g1) Inversiones para el Fomento de Actividades Productivas	0.00	0.00	0.00	0.00	0.00	0.00
g2) Acciones y Participaciones de Capital	0.00	0.00	0.00	0.00	0.00	0.00
g3) Compra de Títulos y Valores	0.00	0.00	0.00	0.00	0.00	0.00
g4) Concesión de Préstamos.	0.00	0.00	0.00	0.00	0.00	0.00
g5) Inversiones en Fideicomisos, Mandatos y Otros Análogos.	0.00	0.00	0.00	0.00	0.00	0.00
Fideicomiso de Desastres Naturales (informativo)	0.00	0.00	0.00	0.00	0.00	0.00
g6) Otras Inversiones Financieras	0.00	0.00	0.00	0.00	0.00	0.00
g7) Provisiones para Contingencias y Otras Erogaciones Especiales.	5,000,000.00	-3,932,283.28	1,067,716.74	0.00	0.00	1,067,716.74
H. Participaciones y Aportaciones	0.00	0.00	0.00	0.00	0.00	0.00
h1) Participaciones.	0.00	0.00	0.00	0.00	0.00	0.00
h2) Aportaciones.	0.00	0.00	0.00	0.00	0.00	0.00
h3) Convenios.	0.00	0.00	0.00	0.00	0.00	0.00
I. Deuda Pública	0.00	0.00	0.00	0.00	0.00	0.00
i1) Amortización de la Deuda Pública.	0.00	0.00	0.00	0.00	0.00	0.00
i2) Intereses de la Deuda Pública.	0.00	0.00	0.00	0.00	0.00	0.00
i3) Comisiones de la Deuda Pública.	0.00	0.00	0.00	0.00	0.00	0.00
i4) Gastos de la Deuda Pública.	0.00	0.00	0.00	0.00	0.00	0.00
i5) Costo por Coberturas.	0.00	0.00	0.00	0.00	0.00	0.00
i6) Apoyos Financieros.	0.00	0.00	0.00	0.00	0.00	0.00
i7) Adeudos de Ejercicios Fiscales Anteriores (ADEFAS).	0.00	0.00	0.00	0.00	0.00	0.00
II. Gasto Etiquetado	266,481,024.00	12,213,249.95	280,694,273.95	179,570,484.85	150,840,018.31	101,123,789.10
A. Servicios Personales	111,715,026.00	251,053.00	111,966,079.00	74,186,199.04	46,113,577.12	37,779,879.96
a1) Remuneraciones al Personal de Carácter Permanente.	40,188,712.32	0.00	40,188,712.32	29,004,584.26	1,957,503.70	11,184,128.06
a2) Remuneraciones al Personal de Carácter Transitorio.	4,632,804.94	0.00	4,632,804.94	2,661,736.70	2,600,009.36	1,971,068.24
a3) Remuneraciones Adicionales y Especiales.	20,018,681.46	36,015.99	20,054,697.45	12,244,483.37	11,500,614.77	7,810,214.08
a4) Seguridad Social.	10,996,878.55	1,508,100.90	12,504,979.45	6,794,233.53	6,794,233.53	5,710,745.92
a5) Otras Prestaciones Sociales y Económicas.	7,159,911.45	-33,626.03	7,126,285.42	4,299,682.59	4,299,682.59	2,826,602.83
a6) Previsiones.	0.00	0.00	0.00	0.00	0.00	0.00
a7) Pago de Estímulos a Servidores Públicos.	28,718,037.28	-1,299,437.86	27,418,600.00	19,181,478.59	18,961,533.17	8,277,120.83
B. Materiales y Suministros	6,568,691.83	1,805,321.17	8,374,013.00	6,681,435.49	6,555,159.02	1,692,577.51
b1) Materiales de Administración, Emisión de Documentos y Artículos Oficiales.	2,524,225.96	741,359.43	3,265,585.39	2,624,744.48	2,507,390.51	840,840.91
b2) Alimentos y Utensilios.	278,500.00	-23,252.00	255,248.00	198,694.13	189,771.63	54,553.87
b3) Materias Primas y Materiales de Producción y Comercialización	0.00	0.00	0.00	0.00	0.00	0.00
b4) Materiales y Artículos de Construcción y de Reparación.	495,299.96	181,219.10	676,519.06	473,675.51	473,675.51	202,843.55


DR. Fanny Beatriz Torres Quevedo
Jefa del Departamento de Administración

NOMBRE DEL ENTE PÚBLICO : Instituto Chiapaneco de Educación para Jóvenes y Adultos
Estado Analítico del Ejercicio del Presupuesto de Egresos Detallado - LDF 6a.
Clasificación por Objeto del Gasto (Capítulo y Concepto)

Del 1 de Enero al 30 de septiembre de 2017
(PESOS)

Concepto	Egresos					Subejercicio
	Aprobado	Ampliaciones / Reducciones	Modificado	Devengado	Pagado	
b5) Productos Químicos, Farmacéuticos y de Laboratorio.	20,000.00	-6,070.00	13,930.00	0.00	0.00	13,930.00
b6) Combustibles, Lubricantes y Aditivos.	2,130,000.00	593,332.00	2,723,332.00	2,246,781.84	2,246,781.84	476,550.16
b7) Vestuario, Blancos, Prendas de Protección y Artículos Deportivos.	325,000.00	185,289.55	510,289.55	446,042.33	446,042.33	64,247.22
b8) Materiales y Suministros para Seguridad.	0.00	0.00	0.00	0.00	0.00	0.00
b9) Herramientas, Refacciones y Accesorios Menores.	797,665.91	133,443.09	931,109.00	691,497.20	691,497.20	239,611.80
C. Servicios Generales.	18,834,010.17	641,633.83	19,475,644.00	12,418,633.32	11,916,785.17	7,057,010.68
c1) Servicios Básicos.	3,310,848.00	-684,256.00	2,626,592.00	1,242,903.93	1,242,903.93	1,363,688.07
c2) Servicios de Arrendamiento	5,751,840.00	-278,769.00	5,473,071.00	3,924,568.72	3,813,397.23	1,548,502.28
c3) Servicios Profesionales, Científicos, Técnicos y Otros Servicios.	2,200,000.00	1,467,332.00	3,667,332.00	2,450,333.40	2,262,155.74	1,216,998.60
c4) Servicios Financieros, Bancarios y Comerciales.	474,400.00	-160,900.00	313,500.00	209,168.86	209,168.86	104,331.14
c5) Servicios de Instalación, Reparación, Mantenimiento y Conservación.	1,819,449.60	152,027.40	1,971,477.00	1,119,936.95	1,117,437.95	851,540.05
c6) Servicios de Comunicación Social y Publicidad.	666,665.85	-91,718.85	574,947.00	259,314.93	259,314.93	315,632.07
c7) Servicios de Traslado y Viáticos.	3,289,906.76	911,903.24	4,201,810.00	2,919,176.58	2,919,176.58	1,262,633.42
c8) Servicios Oficiales.	1,070,900.00	-523,984.00	546,916.00	219,728.95	219,728.95	327,167.05
c9) Otros Servicios Generales.	249,999.96	-150,000.96	99,999.00	73,501.00	73,501.00	26,498.00
D. Transferencias, Asignaciones, Subsidios y Otras Ayudas.	131,363,296.00	9,515,241.95	140,878,537.95	86,284,217.00	86,254,497.00	54,594,320.95
d1) Transferencias Internas y Asignaciones al Sector Público.	0.00	0.00	0.00	0.00	0.00	0.00
d2) Transferencias al Resto del Sector Público.	0.00	0.00	0.00	0.00	0.00	0.00
d3) Subsidios y Subvenciones.	0.00	0.00	0.00	0.00	0.00	0.00
d4) Ayudas Sociales.	131,363,296.00	9,515,241.95	140,878,537.95	86,284,217.00	86,254,497.00	54,594,320.95
d5) Pensiones y Jubilaciones.	0.00	0.00	0.00	0.00	0.00	0.00
d6) Transferencias a Fideicomisos, Mandatos y Otros Análogos.	0.00	0.00	0.00	0.00	0.00	0.00
d7) Transferencias a la Seguridad Social	0.00	0.00	0.00	0.00	0.00	0.00
d8) Donativos	0.00	0.00	0.00	0.00	0.00	0.00
d9) Transferencias al Exterior.	0.00	0.00	0.00	0.00	0.00	0.00
E. Bienes Muebles, Inmuebles e Intangibles.	0.00	0.00	0.00	0.00	0.00	0.00
e1) Mobiliario y Equipo de Administración.	0.00	0.00	0.00	0.00	0.00	0.00
e2) Mobiliario y Equipo Educativo y Recreativo.	0.00	0.00	0.00	0.00	0.00	0.00
e3) Equipo e Instrumental Médico y de Laboratorio.	0.00	0.00	0.00	0.00	0.00	0.00
e4) Vehículos y Equipo de Transporte.	0.00	0.00	0.00	0.00	0.00	0.00
e5) Equipo de Defensa y Seguridad.	0.00	0.00	0.00	0.00	0.00	0.00
e6) Maquinaria, Otros Equipos y Herramientas.	0.00	0.00	0.00	0.00	0.00	0.00
e7) Activos Biológicos.	0.00	0.00	0.00	0.00	0.00	0.00
e8) Bienes Inmuebles.	0.00	0.00	0.00	0.00	0.00	0.00
e9) Activos Intangibles.	0.00	0.00	0.00	0.00	0.00	0.00
F. Inversión Pública.	0.00	0.00	0.00	0.00	0.00	0.00
f1) Obra Pública en Bienes de Dominio Público.	0.00	0.00	0.00	0.00	0.00	0.00
f2) Obra Pública en Bienes Propios.	0.00	0.00	0.00	0.00	0.00	0.00
f3) Proyectos Productivos y Acciones de Fomento	0.00	0.00	0.00	0.00	0.00	0.00
G. Inversiones Financieras y Otras Provisiones.	0.00	0.00	0.00	0.00	0.00	0.00
g1) Inversiones para el Fomento de Actividades Productivas	0.00	0.00	0.00	0.00	0.00	0.00
g2) Acciones y Participaciones de Capital	0.00	0.00	0.00	0.00	0.00	0.00
g3) Compra de Títulos y Valores	0.00	0.00	0.00	0.00	0.00	0.00
g4) Concesión de Préstamos	0.00	0.00	0.00	0.00	0.00	0.00
g5) Inversiones en Fideicomisos, Mandatos y Otros Análogos. Fideicomiso de Desastres Naturales (informativo)	0.00	0.00	0.00	0.00	0.00	0.00
g6) Otras Inversiones Financieras	0.00	0.00	0.00	0.00	0.00	0.00
g7) Provisiones para Contingencias y Otras Erogaciones Especiales.	0.00	0.00	0.00	0.00	0.00	0.00
H. Participaciones y Aportaciones.	0.00	0.00	0.00	0.00	0.00	0.00
h1) Participaciones.	0.00	0.00	0.00	0.00	0.00	0.00
h2) Aportaciones.	0.00	0.00	0.00	0.00	0.00	0.00
h3) Convenios.	0.00	0.00	0.00	0.00	0.00	0.00
I. Deuda Pública.	0.00	0.00	0.00	0.00	0.00	0.00
i1) Amortización de la Deuda Pública.	0.00	0.00	0.00	0.00	0.00	0.00
i2) Intereses de la Deuda Pública.	0.00	0.00	0.00	0.00	0.00	0.00
i3) Comisiones de la Deuda Pública.	0.00	0.00	0.00	0.00	0.00	0.00
i4) Gastos de la Deuda Pública.	0.00	0.00	0.00	0.00	0.00	0.00
i5) Costo por Coberturas.	0.00	0.00	0.00	0.00	0.00	0.00
i6) Apoyos Financieros.	0.00	0.00	0.00	0.00	0.00	0.00
i7) Adeudos de Ejercicios Fiscales Anteriores (ADEFAS)	0.00	0.00	0.00	0.00	0.00	0.00
III. Total de Egresos	278,324,465.11	42,453,490.45	321,287,639.56	214,997,395.51	185,866,478.54	106,290,244.05


CP. Fanny Beatriz Torres Quevedo
Jefa del Departamento de Administración

NOMBRE DEL ENTE PÚBLICO : Instituto Chiapaneco de Educación para Jóvenes y Adultos
Estado Analítico del Ejercicio del Presupuesto de Egresos Detallado – LDF 6b.

Clasificación Administrativa

Del 1 de Enero al 30 de septiembre de 2017
(PESOS)

Concepto	Egresos					Subejercicio
	Aprobado	Ampliaciones / Reducciones	Modificado	Devengado	Pagado	
I. Gasto No Etiquetado	10,353,125.11	30,240,240.50	40,593,365.61	35,426,910.66	35,026,460.23	5,166,454.95
E. Entidades Paraestatales y Fideicomisos No Empresariales y No Financieros	10,353,125.11	30,240,240.50	40,593,365.61	35,426,910.66	35,026,460.23	5,166,454.95
Instituto Chiapaneco de Educación para Jóvenes y Adultos	10,353,125.11	30,240,240.50	40,593,365.61	35,426,910.66	35,026,460.23	5,166,454.95
II. Gasto Etiquetado	268,481,024.00	12,213,249.95	280,694,273.95	179,570,484.85	150,840,018.31	101,123,789.10
E. Entidades Paraestatales y Fideicomisos No Empresariales y No Financieros	268,481,024.00	12,213,249.95	280,694,273.95	179,570,484.85	150,840,018.31	101,123,789.10
Instituto Chiapaneco de Educación para Jóvenes y Adultos	268,481,024.00	12,213,249.95	280,694,273.95	179,570,484.85	150,840,018.31	101,123,789.10
III. Total de Egresos	278,834,149.11	42,453,490.45	321,287,639.56	214,997,395.51	185,866,478.54	106,290,244.05


 CP. Fancy Beatriz Torres Quevedo
 Jefa del Departamento de Administración

NOMBRE DEL ENTE PÚBLICO : Instituto Chiapaneco de Educación para Jóvenes y Adultos
 Estado Analítico del Ejercicio del Presupuesto de Egresos Detallado – LDF 6c.

Clasificación Funcional (Finalidad y Función)

Del 1 de Enero al 30 de septiembre de 2017

(PESOS)

Concepto	Egresos					Subejercicio
	Aprobado	Ampliaciones / Reducciones	Modificado	Devengado	Pagado	
I. Gasto No Etiquetado	10,353,125.11	30,240,240.50	40,593,365.61	35,426,910.66	35,026,460.23	5,166,454.95
A. Gobierno	0.00	0.00	0.00	0.00	0.00	0.00
a1) Legislación	0.00	0.00	0.00	0.00	0.00	0.00
a2) Justicia	0.00	0.00	0.00	0.00	0.00	0.00
a3) Coordinación de la política de gobierno	0.00	0.00	0.00	0.00	0.00	0.00
a4) Relaciones exteriores	0.00	0.00	0.00	0.00	0.00	0.00
a5) Asuntos financieros y hacendarios	0.00	0.00	0.00	0.00	0.00	0.00
a6) Seguridad Nacional	0.00	0.00	0.00	0.00	0.00	0.00
a7) Asuntos de orden público y de seguridad interior	0.00	0.00	0.00	0.00	0.00	0.00
a8) Otros servicios generales	0.00	0.00	0.00	0.00	0.00	0.00
B. Desarrollo Social	10,353,125.11	30,240,240.50	40,593,365.61	35,426,910.66	35,026,460.23	5,166,454.95
b1) Protección ambiental	0.00	0.00	0.00	0.00	0.00	0.00
b2) Vivienda y servicios a la comunidad	0.00	0.00	0.00	0.00	0.00	0.00
b3) Salud	0.00	0.00	0.00	0.00	0.00	0.00
b4) Recreación, cultura y otras manifestaciones sociales	0.00	0.00	0.00	0.00	0.00	0.00
b5) Educación	10,353,125.11	30,240,240.50	40,593,365.61	35,426,910.66	35,026,460.23	5,166,454.95
b6) Protección social	0.00	0.00	0.00	0.00	0.00	0.00
b7) Otros Asuntos Sociales	0.00	0.00	0.00	0.00	0.00	0.00
C. Desarrollo Económico	0.00	0.00	0.00	0.00	0.00	0.00
c1) Asuntos económicos, comerciales y laborales en general	0.00	0.00	0.00	0.00	0.00	0.00
c2) Agropecuaria, silvicultura, pesca y caza	0.00	0.00	0.00	0.00	0.00	0.00
c3) Combustibles y energía	0.00	0.00	0.00	0.00	0.00	0.00
c4) Minería, manufacturas y construcción	0.00	0.00	0.00	0.00	0.00	0.00
c5) Transporte	0.00	0.00	0.00	0.00	0.00	0.00
c6) Comunicaciones	0.00	0.00	0.00	0.00	0.00	0.00
c7) Turismo	0.00	0.00	0.00	0.00	0.00	0.00
c8) Ciencia, tecnología e innovación	0.00	0.00	0.00	0.00	0.00	0.00
c9) Otras industrias y otros asuntos económicos	0.00	0.00	0.00	0.00	0.00	0.00
D. Otras no Clasificadas en Funciones Anteriores	0.00	0.00	0.00	0.00	0.00	0.00
d1) Transac. de la deuda pública/costo financiero de la deuda	0.00	0.00	0.00	0.00	0.00	0.00
d2) Transf. part. y aport. entre diferentes niv. y ord. de gob.	0.00	0.00	0.00	0.00	0.00	0.00
d3) Saneamiento del Sistema Financiero	0.00	0.00	0.00	0.00	0.00	0.00
d4) Adeudos de Ejercicios Fiscales Anteriores	0.00	0.00	0.00	0.00	0.00	0.00
II. Gasto Etiquetado	268,481,024.00	12,213,249.95	280,694,273.95	179,570,484.85	150,840,018.31	101,123,789.10
A. Gobierno	0.00	0.00	0.00	0.00	0.00	0.00
a1) Legislación	0.00	0.00	0.00	0.00	0.00	0.00
a2) Justicia	0.00	0.00	0.00	0.00	0.00	0.00
a3) Coordinación de la política de gobierno	0.00	0.00	0.00	0.00	0.00	0.00
a4) Relaciones exteriores	0.00	0.00	0.00	0.00	0.00	0.00
a5) Asuntos financieros y hacendarios	0.00	0.00	0.00	0.00	0.00	0.00
a6) Seguridad Nacional	0.00	0.00	0.00	0.00	0.00	0.00
a7) Asuntos de orden público y de seguridad interior	0.00	0.00	0.00	0.00	0.00	0.00
a8) Otros servicios generales	0.00	0.00	0.00	0.00	0.00	0.00
B. Desarrollo Social	268,481,024.00	12,213,249.95	280,694,273.95	179,570,484.85	150,840,018.31	101,123,789.10
b1) Protección ambiental	0.00	0.00	0.00	0.00	0.00	0.00
b2) Vivienda y servicios a la comunidad	0.00	0.00	0.00	0.00	0.00	0.00
b3) Salud	0.00	0.00	0.00	0.00	0.00	0.00
b4) Recreación, cultura y otras manifestaciones sociales	0.00	0.00	0.00	0.00	0.00	0.00
b5) Educación	268,481,024.00	12,213,249.95	280,694,273.95	179,570,484.85	150,840,018.31	101,123,789.10
b6) Protección social	0.00	0.00	0.00	0.00	0.00	0.00
b7) Otros Asuntos Sociales	0.00	0.00	0.00	0.00	0.00	0.00
C. Desarrollo Económico	0.00	0.00	0.00	0.00	0.00	0.00
c1) Asuntos económicos, comerciales y laborales en general	0.00	0.00	0.00	0.00	0.00	0.00
c2) Agropecuaria, silvicultura, pesca y caza	0.00	0.00	0.00	0.00	0.00	0.00
c3) Combustibles y energía	0.00	0.00	0.00	0.00	0.00	0.00
c4) Minería, manufacturas y construcción	0.00	0.00	0.00	0.00	0.00	0.00
c5) Transporte	0.00	0.00	0.00	0.00	0.00	0.00
c6) Comunicaciones	0.00	0.00	0.00	0.00	0.00	0.00
c7) Turismo	0.00	0.00	0.00	0.00	0.00	0.00
c8) Ciencia, tecnología e innovación	0.00	0.00	0.00	0.00	0.00	0.00
c9) Otras industrias y otros asuntos económicos	0.00	0.00	0.00	0.00	0.00	0.00
D. Otras no Clasificadas en Funciones Anteriores	0.00	0.00	0.00	0.00	0.00	0.00
d1) Transac. de la deuda pública/costo financiero de la deuda	0.00	0.00	0.00	0.00	0.00	0.00
d2) Transf. part. y aport. entre diferentes niv. y ord. de gob.	0.00	0.00	0.00	0.00	0.00	0.00
d3) Saneamiento del Sistema Financiero	0.00	0.00	0.00	0.00	0.00	0.00
d4) Adeudos de Ejercicios Fiscales Anteriores	0.00	0.00	0.00	0.00	0.00	0.00
III. Total de Egresos	278,834,149.11	42,453,490.45	321,287,639.56	214,997,395.51	185,866,478.54	106,290,244.05




CP. Fanny Beatriz Torres Quevedo
 Jefa del Departamento de Administración

NOMBRE DEL ENTE PÚBLICO : Instituto Chiapaneco de Educación para Jóvenes y Adultos
Estado Analítico del Ejercicio del Presupuesto de Egresos Detallado – LDF 6d.

Clasificación de Servicios Personales por Categoría
Del 1 de Enero al 30 de septiembre de 2017
(PESOS)

Concepto	Egresos					Subejercicio
	Aprobado	Ampliaciones / Reducciones	Modificado	Devengado	Pagado	
I. Gasto No Etiquetado	5,119,872.68	25,067,887.59	30,187,760.28	27,791,310.88	27,390,860.45	2,396,449.40
A. Personal Administrativo y de Servicio Público	5,119,872.68	25,067,887.59	30,187,760.28	27,791,310.88	27,390,860.45	2,396,449.40
B. Magisterio	0.00	0.00	0.00	0.00	0.00	0.00
C. Servicios de Salud	0.00	0.00	0.00	0.00	0.00	0.00
c1) Personal Administrativo	0.00	0.00	0.00	0.00	0.00	0.00
c2) Personal Médico, Paramédico y Afín	0.00	0.00	0.00	0.00	0.00	0.00
D. Seguridad Pública	0.00	0.00	0.00	0.00	0.00	0.00
E. Gastos Asociados a la Implementación de Nuevas Leyes Federales o Reformas a las mismas	0.00	0.00	0.00	0.00	0.00	0.00
e1) Nombre del Programa o Ley 1	0.00	0.00	0.00	0.00	0.00	0.00
F. Sentencias Laborales Definitivas	0.00	0.00	0.00	0.00	0.00	0.00
II. Gasto Etiquetado	111,715,026.00	251,053.00	111,966,079.00	74,186,199.04	46,113,577.12	37,779,879.96
A. Personal Administrativo y de Servicio Público	111,715,026.00	251,053.00	111,966,079.00	74,186,199.04	46,113,577.12	37,779,879.96
B. Magisterio	0.00	0.00	0.00	0.00	0.00	0.00
C. Servicios de Salud	0.00	0.00	0.00	0.00	0.00	0.00
c1) Personal Administrativo	0.00	0.00	0.00	0.00	0.00	0.00
c2) Personal Médico, Paramédico y Afín	0.00	0.00	0.00	0.00	0.00	0.00
D. Seguridad Pública	0.00	0.00	0.00	0.00	0.00	0.00
E. Gastos Asociados a la Implementación de Nuevas Leyes Federales o Reformas a las mismas	0.00	0.00	0.00	0.00	0.00	0.00
e1) Nombre del Programa o Ley 1	0.00	0.00	0.00	0.00	0.00	0.00
F. Sentencias Laborales Definitivas	0.00	0.00	0.00	0.00	0.00	0.00
III. Total del Gasto en Servicios Personales	116,834,898.69	25,318,940.59	142,153,839.28	101,977,509.92	73,504,437.57	40,176,329.36



CP. Fanny Beatriz Torres Guevedo
Jefa del Departamento de Administración

**INFORMACIÓN ARMONIZADA
CONAC**

ESTADO ANALÍTICO DEL EJERCICIO DEL PRESUPUESTO DE EGRESOS CLASIFICACIÓN POR OBJETO DEL GASTO
(CAPITULOS Y CONCEPTOS)
DEL 1 DE ENERO AL 29 DE SEPTIEMBRE DE 2017

(Pesos)

RPA-1

CAPG	CG	DESCRIPCIÓN	PRESUPUESTO DE EGRESOS					SUBEJERCICIO
			APROBADO	AMPLIACIONES - REDUCCIONES	MODIFICADO	DEVENGADO	PAGADO	
1000		Servicios Personales.	116,749,152.70	23,317,685.37	140,066,838.07	101,002,032.81	72,528,960.46	39,064,805.26
	1100	Remuneraciones al Personal de Carácter Permanente.	40,188,712.32	0.00	40,188,712.32	29,004,584.26	1,957,503.70	11,184,128.06
	1200	Remuneraciones al Personal de Carácter Transitorio.	7,415,886.23	-246,807.74	7,169,078.49	4,628,727.46	4,234,746.30	2,540,351.03
	1300	Remuneraciones Adicionales y Especiales.	21,638,611.99	-194,193.67	21,444,418.32	13,318,416.34	12,506,351.13	8,126,001.98
	1400	Seguridad Social.	11,004,738.43	1,507,445.91	12,512,184.34	6,794,233.53	6,794,233.53	5,717,950.81
	1500	Otras Prestaciones Sociales y Económicas.	7,174,299.45	23,889,145.73	31,063,445.18	27,847,192.63	27,847,192.63	3,216,252.55
	1700	Pago de Estímulos a Servidores Públicos.	29,326,904.28	-1,637,904.86	27,688,999.42	19,408,878.59	19,188,933.17	8,280,120.83
2000		Materiales y Suministros.	6,598,944.25	2,351,071.94	8,950,016.19	6,704,124.85	6,577,848.38	2,245,891.34
	2100	Materiales de Administración, Emisión de Documentos y Artículos Oficiales.	2,524,225.96	994,295.50	3,518,521.46	2,624,744.48	2,507,390.51	893,776.98
	2200	Alimentos y Utensilios.	276,500.00	-5,964.00	270,536.00	198,694.13	189,771.63	71,841.87
	2400	Materiales y Artículos de Construcción y de Reparación.	495,299.96	184,243.10	679,543.06	473,675.51	473,675.51	205,867.55
	2500	Productos Químicos, Farmacéuticos y de Laboratorio.	20,000.00	-6,070.00	13,930.00	0.00	0.00	13,930.00
	2600	Combustibles, Lubricantes y Aditivos.	2,160,252.42	749,360.60	2,909,613.02	2,269,471.20	2,269,471.20	640,141.82
	2700	Vestuario, Blancos, Prendas de Protección y Artículos Deportivos.	325,000.00	185,289.55	510,289.55	446,042.33	446,042.33	64,247.22
	2900	Herramientas, Refacciones y Accesorios Menores.	797,665.91	249,917.19	1,047,583.10	691,497.20	691,497.20	356,085.90
3000		Servicios Generales.	19,122,756.16	11,201,774.45	30,324,530.61	21,007,020.85	20,505,172.70	9,317,509.76
	3100	Servicios Básicos.	3,352,848.00	-618,802.06	2,734,045.94	1,271,713.33	1,271,713.33	1,462,332.61
	3200	Servicios de Arrendamiento.	5,907,840.00	-244,726.42	5,663,113.58	4,027,222.00	3,716,050.51	1,635,891.58
	3300	Servicios Profesionales, Científicos, Técnicos y Otros Servicios.	2,200,000.00	1,467,332.00	3,667,332.00	2,450,333.40	2,262,155.74	1,216,998.60
	3400	Servicios Financieros, Bancarios y Comerciales.	479,400.00	-156,391.56	323,008.44	210,845.60	210,845.60	112,162.84
	3500	Servicios de Instalación, Reparación, Mantenimiento y Conservación.	1,819,449.60	503,109.54	2,322,559.14	1,119,936.95	1,117,437.95	1,202,622.19
	3600	Servicios de Comunicación Social y Publicidad.	666,665.85	-53,802.15	612,863.70	259,314.93	259,314.93	353,548.77
	3700	Servicios de Traslado y Viáticos.	3,289,906.76	1,465,628.24	4,755,535.00	2,919,176.58	2,919,176.58	1,836,358.42
	3800	Servicios Oficiales.	1,070,900.00	-217,386.53	853,513.47	525,728.95	525,728.95	327,784.52
	3900	Otros Servicios Generales.	335,745.95	9,056,813.39	9,392,559.34	8,222,749.11	8,222,749.11	1,160,810.23

ESTADO ANALÍTICO DEL EJERCICIO DEL PRESUPUESTO DE EGRESOS CLASIFICACIÓN POR OBJETO DEL GASTO
(CAPITULOS Y CONCEPTOS)

DEL 1 DE ENERO AL 29 DE SEPTIEMBRE DE 2017

(Pesos)

RPA-1

CAPG	CG	DESCRIPCIÓN	PRESUPUESTO DE EGRESOS					SUB EJERCICIO
			APROBADO	AMPLIACIONES - REDUCCIONES	MODIFICADO	DEVENGADO	PAGADO	
4000		Transferencias, Asignaciones, Subsidios y Otras Ayudas.	131,363,296.00	9,515,241.95	140,878,537.95	86,284,217.00	86,254,497.00	54,594,320.95
	4400	Ayudas Sociales.	131,363,296.00	9,515,241.95	140,878,537.95	86,284,217.00	86,254,497.00	54,594,320.95
7000		Inversiones Financieras y Otras Provisiones.	5,000,000.00	-3,932,283.26	1,067,716.74	0.00	0.00	1,067,716.74
	7900	Provisiones para Contingencias y Otras Erogaciones Especiales.	5,000,000.00	-3,932,283.26	1,067,716.74	0.00	0.00	1,067,716.74
TOTAL DEL GASTO:			278,834,149.11	42,453,490.45	321,287,639.56	214,997,395.51	185,866,478.54	106,290,244.05



ESTADO ANALÍTICO DEL EJERCICIO DEL PRESUPUESTO DE EGRESOS CLASIFICACIÓN ECONÓMICA POR TIPO
DE GASTO
DEL 1 DE ENERO AL 29 DE SEPTIEMBRE DE 2017

(Pesos)

RPA-2

CONCEPTO	PRESUPUESTO DE EGRESOS					SUB EJERCICIO
	APROBADO	AMPLIACIONES - REDUCCIONES	MODIFICADO	DEVENGADO	PAGADO	
GASTO CORRIENTE	278,834,149.11	42,453,490.45	321,287,639.56	214,997,395.51	185,866,478.54	106,290,244.05
GASTO DE CAPITAL	0.00	0.00	0.00	0.00	0.00	0.00
AMORTIZACIÓN DE LA DEUDA Y DISMINUCIÓN DE PASIVOS	0.00	0.00	0.00	0.00	0.00	0.00
PENSIONES Y JUBILACIONES	0.00	0.00	0.00	0.00	0.00	0.00
PARTICIPACIONES	0.00	0.00	0.00	0.00	0.00	0.00
TOTAL DEL GASTO:	278,834,149.11	42,453,490.45	321,287,639.56	214,997,395.51	185,866,478.54	106,290,244.05



GOBIERNO CONSTITUCIONAL DEL ESTADO DE CHIAPAS
 RAMO O DEPENDENCIA: Instituto Chiapaneco de Educación para Jóvenes y Adultos
 ESTADO ANALÍTICO DEL EJERCICIO DEL PRESUPUESTO DE EGRESOS EN CLASIFICACIÓN
 ADMINISTRATIVA/ORGANISMO
 DEL 1 DE ENERO AL 29 DE SEPTIEMBRE DE 2017

(Pesos)

RPA-3

CONCEPTO	PRESUPUESTO DE EGRESOS					SUB EJERCICIO
	APROBADO	AMPLIACIONES - REDUCCIONES	MODIFICADO	DEVENGADO	PAGADO	
TOTAL	278,834,149.11	42,453,490.45	321,287,639.56	214,997,395.51	185,866,478.54	106,290,244.05
ENTIDADES PARAESTATALES Y FIDEICOMISOS NO EMPRESARIALES Y NO FINANCIEROS	278,834,149.11	42,453,490.45	321,287,639.56	214,997,395.51	185,866,478.54	106,290,244.05
Instituto Chiapaneco de Educación para Jóvenes y Adultos	278,834,149.11	42,453,490.45	321,287,639.56	214,997,395.51	185,866,478.54	106,290,244.05





Gobierno Constitucional del Estado de Chiapas
Ramo o Dependencia: Instituto Chiapaneco de Educación para Jóvenes y Adultos
Estado Analítico del Ejercicio del Presupuesto de Egresos en Clasificación
Administrativa/Poderes
del 1 de Enero al 29 de Septiembre de 2017



(Pesos)

RPA-4

CONCEPTO	PRESUPUESTO DE EGRESOS					SUB EJERCICIO
	APROBADO	AMPLIACIONES - REDUCCIONES	MODIFICADO	DEVENGADO	PAGADO	
PODER EJECUTIVO	NO APLICA					
PODER LEGISLATIVO	NO APLICA					
PODER JUDICIAL	NO APLICA					
ORGANOS AUTONOMOS	NO APLICA					

[Handwritten signature]

GOBIERNO CONSTITUCIONAL DEL ESTADO DE CHIAPAS
 RAMO O DEPENDENCIA: Instituto Chiapaneco de Educación para Jóvenes y Adultos
**ESTADO ANALÍTICO DEL EJERCICIO DEL PRESUPUESTO DE EGRESOS EN CLASIFICACIÓN
ADMINISTRATIVA/ENTIDADES**
 DEL 1 DE ENERO AL 29 DE SEPTIEMBRE DE 2017

(Pesos)

RPA-5

CONCEPTO	PRESUPUESTO DE EGRESOS					SUB EJERCICIO
	APROBADO	AMPLIACIONES - REDUCCIONES	MODIFICADO	DEVENGADO	PAGADO	
TOTAL	278,834,149.11	42,453,490.45	321,287,639.56	214,997,395.51	185,866,478.54	106,290,244.05
ENTIDADES PARAESTATALES Y FIDEICOMISOS NO EMPRESARIALES Y NO FINANCIEROS	278,834,149.11	42,453,490.45	321,287,639.56	214,997,395.51	185,866,478.54	106,290,244.05
Instituto Chiapaneco de Educación para Jóvenes y Adultos	278,834,149.11	42,453,490.45	321,287,639.56	214,997,395.51	185,866,478.54	106,290,244.05
INSTITUCIONES PÚBLICAS DE SEGURIDAD SOCIAL	0.00	0.00	0.00	0.00	0.00	0.00
	0.00	0.00	0.00	0.00	0.00	0.00
ENTIDADES PARAESTATALES EMPRESARIALES NO FINANCIERAS CON PARTICIPACION ESTATAL MAYORITARIA	0.00	0.00	0.00	0.00	0.00	0.00
	0.00	0.00	0.00	0.00	0.00	0.00





GOBIERNO DEL
ESTADO DE CHIAPAS

GOBIERNO DEL ESTADO DE CHIAPAS

RAMO O DEPENDENCIA: Instituto Chiapaneco de Educación para Jóvenes y Adultos

ESTADO ANALÍTICO DEL EJERCICIO DEL PRESUPUESTO DE EGRESOS CLASIFICACIÓN FUNCIONAL (FINALIDAD Y FUNCIÓN)

DEL 1 DE ENERO AL 29 DE SEPTIEMBRE DE 2017



(Pesos)

RPA-6

FI	FU	CONCEPTO	EGRESOS					SUB EJERCICIO
			APROBADO	AMPLIACIONES - REDUCCIONES	MODIFICADO	DEVENGADO	PAGADO	
2		Desarrollo Social	278,834,149.11	42,453,490.45	321,287,639.56	214,997,395.51	185,866,478.54	106,290,244.05
	2.5	Educación	278,834,149.11	42,453,490.45	321,287,639.56	214,997,395.51	185,866,478.54	106,290,244.05
TOTAL DEL GASTO:			278,834,149.11	42,453,490.45	321,287,639.56	214,997,395.51	185,866,478.54	106,290,244.05

[Handwritten signature]



GOBIERNO DEL ESTADO DE CHIAPAS
RAMO O DEPENDENCIA: Instituto Chiapaneco de Educación para Jóvenes y Adultos
GASTO POR CATEGORÍA PROGRAMÁTICA



DEL 1 DE ENERO AL 29 DE SEPTIEMBRE DE 2017

(Pesos)

RPA-7

CONCEPTO	PRESUPUESTO DE EGRESOS					SUB EJERCICIO
	APROBADO	AMPLIACIONES - REDUCCIONES	MODIFICADO	DEVENGADO	PAGADO	
Programas	278,834,149.11	42,453,490.45	321,287,639.56	214,997,395.51	185,866,478.54	106,290,244.05
Subsidios: Sector Social y Privado o Entidades Federativas y Municipios	0.00	0.00	0.00	0.00	0.00	0.00
Otros Subsidios	0.00	0.00	0.00	0.00	0.00	0.00
Sujetos a Reglas de Operación	0.00	0.00	0.00	0.00	0.00	0.00
Desempeño de las Funciones	278,834,149.11	42,453,490.45	321,287,639.56	214,997,395.51	185,866,478.54	106,290,244.05
Específicos	0.00	0.00	0.00	0.00	0.00	0.00
Funciones de las Fuerzas Armadas (Únicamente Gobierno Federal)	0.00	0.00	0.00	0.00	0.00	0.00
Planeación, seguimiento y evaluación de políticas públicas	0.00	0.00	0.00	0.00	0.00	0.00
Prestación de Servicios Públicos	278,834,149.11	42,453,490.45	321,287,639.56	214,997,395.51	185,866,478.54	106,290,244.05
Promoción y fomento	0.00	0.00	0.00	0.00	0.00	0.00
Provisión de Bienes Públicos	0.00	0.00	0.00	0.00	0.00	0.00
Proyectos de inversión	0.00	0.00	0.00	0.00	0.00	0.00
Regulación y supervisión	0.00	0.00	0.00	0.00	0.00	0.00
Administrativos y de Apoyo	0.00	0.00	0.00	0.00	0.00	0.00
Apoyo a la función pública y al mejoramiento de la gestión	0.00	0.00	0.00	0.00	0.00	0.00
Apoyo al proceso presupuestario y para mejorar la eficiencia institucional	0.00	0.00	0.00	0.00	0.00	0.00
Operaciones ajenas	0.00	0.00	0.00	0.00	0.00	0.00
Compromisos	0.00	0.00	0.00	0.00	0.00	0.00
Desastres Naturales	0.00	0.00	0.00	0.00	0.00	0.00
Obligaciones de cumplimiento de resolución jurisdiccional	0.00	0.00	0.00	0.00	0.00	0.00
Obligaciones	0.00	0.00	0.00	0.00	0.00	0.00
Aportaciones a fondos de estabilización	0.00	0.00	0.00	0.00	0.00	0.00
Aportaciones a fondos de inversión y reestructura de pensiones	0.00	0.00	0.00	0.00	0.00	0.00
Aportaciones a la seguridad social	0.00	0.00	0.00	0.00	0.00	0.00
Pensiones y jubilaciones	0.00	0.00	0.00	0.00	0.00	0.00
Programas de Gasto Federalizado (Gobierno Federal)	0.00	0.00	0.00	0.00	0.00	0.00
Gasto Federalizado	0.00	0.00	0.00	0.00	0.00	0.00
Participaciones a entidades federativas y municipios	0.00	0.00	0.00	0.00	0.00	0.00
Participaciones a entidades federativas y municipios	0.00	0.00	0.00	0.00	0.00	0.00
Costo financiero, deuda o apoyos a deudores y ahorradores de la banca	0.00	0.00	0.00	0.00	0.00	0.00
Costo financiero, deuda o apoyos a deudores y ahorradores de la banca	0.00	0.00	0.00	0.00	0.00	0.00
Adeudos de ejercicios fiscales anteriores	0.00	0.00	0.00	0.00	0.00	0.00
Adeudos de ejercicios fiscales anteriores	0.00	0.00	0.00	0.00	0.00	0.00
TOTAL DEL GASTO:	278,834,149.11	42,453,490.45	321,287,639.56	214,997,395.51	185,866,478.54	106,290,244.05



GOBIERNO DEL ESTADO DE CHIAPAS
RAMO O DEPENDENCIA: Instituto Chiapaneco de Educación para Jóvenes y Adultos
ESTADO ANALÍTICO DEL EJERCICIO DEL PRESUPUESTO DE EGRESOS CLASIFICACIÓN POR UNIDAD
RESPONSABLE

DEL 1 DE ENERO AL 29 DE SEPTIEMBRE DE 2017

(Pesos)

RPA-8

UR	CONCEPTO	EGRESOS					SUB EJERCICIO
		APROBADO	AMPLIACIONES - REDUCCIONES	MODIFICADO	DEVENGADO	PAGADO	
01	Departamento de Administración	147,470,853.11	32,938,248.50	180,409,101.61	128,713,178.51	99,611,981.54	51,695,923.10
04	Departamento de Planeación y Seguimiento Operativo	131,363,296.00	9,515,241.95	140,878,537.95	86,284,217.00	86,254,497.00	54,594,320.95
TOTAL DEL GASTO:		278,834,149.11	42,453,490.45	321,287,639.56	214,997,395.51	185,866,478.54	106,290,244.05

[Handwritten signature]



GOBIERNO DEL ESTADO DE CHIAPAS

RAMO O DEPENDENCIA: Instituto Chiapaneco de Educación para Jóvenes y Adultos

ESTADO ANALÍTICO DEL EJERCICIO DEL PRESUPUESTO DE EGRESOS CLASIFICACIÓN POR DISTRIBUCIÓN
GEOGRÁFICA
DEL 1 DE ENERO AL 29 DE SEPTIEMBRE DE 2017

(Pesos)

RPA-9

CLAVE	No.	CONCEPTO	PRESUPUESTO DE EGRESOS					SUB EJERCICIO
			APROBADO	AMPLIACIONES - REDUCCIONES	MODIFICADO	DEVENGADO	PAGADO	
000	000	Cobertura Estatal	278,834,149.11	42,453,490.45	321,287,639.56	214,997,395.51	185,866,478.54	106,290,244.05
TOTAL DEL GASTO:			278,834,149.11	42,453,490.45	321,287,639.56	214,997,395.51	185,866,478.54	106,290,244.05

INFORMACIÓN DE INTEGRACIÓN Y ANÁLISIS

APLICACIÓN DEL PRESUPUESTO TOTAL POR RUBROS

Del 1 de Enero al 30 de Septiembre del 2017

2112 066 0 INSTITUTO CHIAPANECO DE EDUCACIÓN PARA JÓVENES Y ADULTOS

CONCEPTO	PRESUPUESTO DE EGRESOS					
	APROBADO ANUAL	MODIFICADO	COMPROMETIDO	DEVENGADO	EJERCIDO	PAGADO
RECURSOS PRESUPUESTARIOS						
1000 Servicios Personales	116,749,152.70	140,066,838.07	101,002,032.81	101,002,032.81	72,528,960.46	72,528,960.46
2000 Materiales y Suministros	6,598,944.25	8,950,016.19	6,704,124.85	6,704,124.85	6,577,848.38	6,577,848.38
3000 Servicios Generales	19,122,756.16	30,324,530.61	21,228,757.85	21,007,020.85	20,505,172.70	20,505,172.70
4000 Transferencias, Asignaciones, Subsidios y Otras Ayudas	131,363,296.00	140,878,537.95	86,284,217.00	86,284,217.00	86,254,497.00	86,254,497.00
5000 Bienes Muebles, Inmuebles e Intangibles	0.00	0.00	0.00	0.00	0.00	0.00
6000 Inversión Pública	0.00	0.00	0.00	0.00	0.00	0.00
7000 Inversiones Financieras y Otras Provisiones	5,000,000.00	1,067,716.74	0.00	0.00	0.00	0.00
8000 Participaciones y Aportaciones	0.00	0.00	0.00	0.00	0.00	0.00
9000 Deuda Pública	0.00	0.00	0.00	0.00	0.00	0.00
Subtotal	278,834,149.11	321,287,639.56	215,219,132.51	214,997,395.51	185,866,478.54	185,866,478.54
RECURSOS PROPIOS						
1000 Servicios Personales						
2000 Materiales y Suministros						
3000 Servicios Generales						
4000 Transferencias, Asignaciones, Subsidios y Otras Ayudas						
Subtotal	0.00	0.00	0.00	0.00	0.00	0.00
RECURSOS AJENOS						
1000 Servicios Personales						
2000 Materiales y Suministros						
3000 Servicios Generales						
4000 Transferencias, Asignaciones, Subsidios y Otras Ayudas						
Subtotal	0.00	0.00	0.00	0.00	0.00	0.00
RECURSOS FEDERALES NO PRESUPUESTARIOS						
1000 Servicios Personales						
2000 Materiales y Suministros						
3000 Servicios Generales						
4000 Transferencias, Asignaciones, Subsidios y Otras Ayudas						
Subtotal	0.00	0.00	0.00	0.00	0.00	0.00
TOTAL	278,834,149.11	321,287,639.56	215,219,132.51	214,997,395.51	185,866,478.54	185,866,478.54

COORDINADORA DEL ÁREA DE RECURSOS FINANCIEROS

C.P. AYDE DEL CARMEN GARCIA ZARATE

JEFE DEL DEPARTAMENTO ADMINISTRATIVO

C.P. FANCY BEATRIZ TORRES QUEVEDO

GASTOS DEL SECTOR PÚBLICO PRESUPUESTO EN CLASIFICACIÓN ECONOMICA
JUSTIFICACIÓN DE LA VARIACIÓN DEL COMPROMETIDO Y DEVENGADO

Del 1 de Enero al 30 de Septiembre del 2017

2112 066 0 INSTITUTO CHIAPANECO DE EDUCACIÓN PARA JOVENES Y ADULTOS

Justificación del Comprometido y el Devengado: la Justificación de \$ 221,737.00; se debe en gran parte la aplicación de los modulos presupestales del SIAHE en proceso a devengar, SIAHE, que dando también pasivos por devengar para su pronta captura. Así mismo cabe mencionar se iran devengando durante el ejercicio 2017

ORDINADORA DEL ÁREA DE RECURSOS FINANCIER


C.P. AYDE DEL CARMEN GRACIAS ZARATE

JEFE DEL DEPARTAMENTO ADMINISTRATIVO


C.P. FANCY BEATRIZ TORRES QUEVEDO

APLICACIÓN DE LOS RECURSOS PROVENIENTES DEL GOBIERNO FEDERAL

Del 1 de Enero al 30 de Septiembre del 2017

2112 066 0 INSTITUTO CHIAPANECO DE EDUCACIÓN PARA JÓVENES Y ADULTOS

RUBRO - FUENTE DE FINANCIAMIENTO - PROGRAMA Y/O FONDO	PRESUPUESTO DE EGRESOS		
	APROBADO ANUAL	MODIFICADO	DEVENGADO
TOTAL	273,600,896.69	316,911,725.53	213,598,091.73
PARTICIPACIONES Y APORTACIONES FEDERALES	172,237,600.69	203,335,179.58	146,357,317.73
<i>Participaciones a Entidades Federativas (Ramo 28)</i>	<i>5,119,872.69</i>	<i>36,217,451.58</i>	<i>34,027,606.88</i>
5811 Fondo General de Participaciones	5,034,126.70	36,131,705.59	33,989,757.77
5814 Fondo de Fiscalización y Recaudación	85,745.99	85,745.99	37,849.11
<i>Aportaciones Federales para Entidades Federativas y Municipios (Ramo 33)</i>	<i>167,117,728.00</i>	<i>167,117,728.00</i>	<i>112,329,710.85</i>
5826 Fondo de Aportaciones para la educación Tecnológica y de Adultos (FAETA)	167,117,728.00	167,117,728.00	112,329,710.85
TRANSFERENCIAS, ASIGNACIONES, SUBSIDIOS Y OTRAS AYUDAS	101,363,296.00	113,576,545.95	67,240,774.00
<i>Programas Sujetos a Reglas de Operación</i>	<i>101,363,296.00</i>	<i>113,576,545.95</i>	<i>67,240,774.00</i>
5932 Ayudas a Voluntarios que Participan en Programa Especiales de Educación	101,363,296.00	113,576,545.95	67,240,774.00
5932 03 Programa Nacional de Becas (RAMO 11)	101,363,296.00	113,576,545.95	67,240,774.00

COORDINADORA DEL AREA DE RECURSOS FINANCIEROS

C.P. AYDE DEL CARMEN GARCIA ZARATE

JEFE DEL DEPARTAMENTO ADMINISTRATIVO

C.P. FANCY BEATRIZ TORRES QUEVEDO

APLICACIÓN DEL PRESUPUESTO FEDERAL DEVENGADO POR FUENTE DE FINANCIAMIENTO Y CAPÍTULO DE GASTO
Del 1 de Enero al 30 de Septiembre del 2017

2112 066 0 INSTITUTO CHIAPANECO DE EDUCACIÓN PARA JÓVENES Y ADULTOS

FUENTE DE FINANCIAMIENTO	CAPÍTULO DE GASTO									TOTAL
	1000	2000	3000	4000	5000	6000	7000	8000	9000	
TOTAL	101,002,032.81	6,681,435.49	19,630,406.43	86,284,217.00	0.00	0.00	0.00	0.00	0.00	213,598,091.73
PARTICIPACIONES Y APORTACIONES FEDERALES	101,002,032.81	6,681,435.49	19,630,406.43	19,043,443.00	0.00	0.00	0.00	0.00	0.00	146,357,317.73
Participaciones a Entidades Federativas (Ramo 28)	26,815,833.77	0.00	7,211,773.11	0.00	0.00	0.00	0.00	0.00	0.00	34,027,606.88
5811 Fondo General de Participaciones	26,815,833.77		7,173,924.00							33,989,757.77
5814 Fondo de Fiscalización y Recaudación			37,849.11							37,849.11
Aportaciones Federales para Entidades Federativas y Municipios (Ramo 33)	74,186,199.04	6,681,435.49	12,418,633.32	19,043,443.00	0.00	0.00	0.00	0.00	0.00	112,329,710.85
5826 Fondo de Aportac. para la Educación Tecnológica y de Adultos (FAETA)	74,186,199.04	6,681,435.49	12,418,633.32	19,043,443.00						112,329,710.85
RECURSOS FEDERALES POR TRANSFERENCIAS	0.00	0.00	0.00	67,240,774.00	0.00	0.00	0.00	0.00	0.00	67,240,774.00
TRANSFERENCIAS, ASIGNACIONES, SUBSIDIOS Y OTRAS AYUDAS	0.00	0.00	0.00	67,240,774.00	0.00	0.00	0.00	0.00	0.00	67,240,774.00
5932 Programas Sujetos a Reglas de Operación				67,240,774.00						67,240,774.00

COORDINADORA DEL ÁREA DE RECURSOS FINANCIEROS

C.P. AYDE DEL CARMEN GARCIA ZARATE

JEFE DEL DEPARTAMENTO ADMINISTRATIVO

C.P. FANSY BEATRIZ TORRES OLIVERO

APLICACIÓN DEL PRESUPUESTO ESTATAL DEVENGADO POR FUENTE DE FINANCIAMIENTO Y CAPÍTULO DE GASTO
Del 1 de Enero al 30 de Septiembre del 2017

2112 066 0 INSTITUTO CHIAPANECO DE EDUCACIÓN PARA JÓVENES Y ADULTOS

FUENTE DE FINANCIAMIENTO	CAPÍTULO DE GASTO									TOTAL	
	1000	2000	3000	4000	5000	6000	7000	8000	9000		
TOTAL	0.00	22,689.36	1,376,614.42	0.00	0.00	0.00	0.00	0.00	0.00	0.00	1,399,303.78
RECURSOS FISCALES	0.00	22,689.36	1,376,614.42	0.00	0.00	0.00	0.00	0.00	0.00	0.00	1,399,303.78
1A01 Ingresos Estatales		22,689.36	1,376,614.42								1,399,303.78
FINANCIAMIENTOS INTERNOS	0.00	0.00	0.00	0.00	0.00	0.00	0.00	0.00	0.00	0.00	0.00
2011 Financiamientos y Empréstitos											
2012 Obligaciones											
INGRESOS PROPIOS	0.00	0.00	0.00	0.00	0.00	0.00	0.00	0.00	0.00	0.00	0.00
4711 Ingresos por Venta de Bienes y Servicios de Organismos Descentralizados											
4741 Legislativo											
4742 Judicial											
4743 Autónomos											
4744 Municipios											
RECURSOS ESTATALES	0.00	0.00	0.00	0.00	0.00	0.00	0.00	0.00	0.00	0.00	0.00
6731 Ingresos por Ventas de Bienes y Servicios Producidos en Establecimientos del Gobierno Central											
OTROS RECURSOS	0.00	0.00	0.00	0.00	0.00	0.00	0.00	0.00	0.00	0.00	0.00
7Y11 Ingresos No Gubernamentales											

COORDINADORA DEL ÁREA DE RECURSOS FINANCIEROS



C.P. AYDE DEL CARMEN GARCIA ZARATE

JEFE DEL DEPARTAMENTO ADMINISTRATIVO



C.P. FANCY BEATRIZ TORRES QUEVEDO

PRINCIPALES ADECUACIONES AL PRESUPUESTO DE EGRESOS

Del 1 de Enero al 30 de Septiembre del 2017

2112 066 0 INSTITUTO CHIAPANECO DE EDUCACIÓN PARA JÓVENES Y ADULTOS

PRESUPUESTO DE EGRESOS				VARIACIÓN EN RELACIÓN AL:		SUBEJERCICIO
APROBADO ANUAL	AMPLIACIONES / REDUCCIONES	MODIFICADO	DEVENGADO	APROBADO ANUAL	%	
1	2	3	4	5 = 4-1		6 = 3-4
278,834,149.00	42,453,490.45	321,287,639.56	214,997,395.51	-63,836,753.49	-22.9	106,290,244.05

Razón de la Variación del Presupuesto Devengado en Relación al Aprobado Anual

La Variación de \$ 63,836,753.49, se debe principalmente a las asignaciones adicionales al presupuesto original, recursos autorizados a través de ampliaciones liquidadas para cubrir el pago de sueldos, gratificaciones de fin de años y otras prestaciones del personal confianza, sindicalizados, eventuales, quedando también los pasivos para devengar para su pronta captura en el SIAHE.

Razón del Subejercicio

El subejercicio de \$ 106,290,244.05; es el resultado del Presupuesto Modificado al periodo que se informa con relación al Presupuesto Devengado, mismo que se integra de la siguiente manera: **Disponible Presupuestario** por un monto de \$ 104,998,764.43, recursos **Comprometidos pendientes por Devengar** por \$ 221,737.00; y recursos **No Liberado** por \$ 1,069,742.62 que se irán Devengando durante el ejercicio 2017

Integración del Disponible Presupuestario por Fuente de Financiamiento

1A01 Ingresos Estatales	1,908,893.51
5811 Fondo General de Participaciones	2,139,961.67
5814 Impuestos sobre Nomina	47,857.15
5826 Fondo de Aportaciones para la Educación Tecnológica y de Adultos (FAETA)	54,566,280.15
5932 Fondo de Aportaciones para la Educación Tecnológica y de Adultos (FAETA)	46,335,771.95
Total Disponible	104,998,764.43

Integración del Disponible Presupuestario por Capítulo de Gasto

1000 Servicios Personales	39,062,819.11
2000 Materiales y Suministros	2,245,891.34
3000 Servicios Generales	9,095,733.03
4000 Transferencias, Asignaciones, Subsidios y Otras Ayudas	54,594,320.95
Total Disponible	104,998,764.43

COORDINADORA DEL ÁREA DE RECURSOS FINANCIEROS

C.P. AYDE DEL CARMEN GARCIA ZARATE

JEFE DEL DEPARTAMENTO ADMINISTRATIVO

C.P. FANCY BEATRIZ TORRES QUEVEDO

GASTO DEL SECTOR PÚBLICO PRESUPUESTARIO EN CLASIFICACIÓN ECONOMICA

Del 1 de Enero al 30 de Septiembre del 2017

2112 066 0 INSTITUTO CHIAPANECO DE EDUCACIÓN PARA JÓVENES Y ADULTOS

CONCEPTO / CAPITULO DE GASTO	PRESUPUESTO DE EGRESOS						VARIACIÓN DEL DEVENGADO RESPECTO AL:			
	APROBADO ANUAL	MODIFICADO	COMPROMETIDO	DEVENGADO	EJERCIDO	PAGADO	APROBADO ANUAL	%	MODIFICADO	%
	1	2	3	4	5	6				
TOTAL	278,834,149.11	321,287,639.56	215,219,132.51	214,997,395.51	185,866,478.54	185,866,478.54	(63,836,753.60)	-22.9	(106,290,244.05)	-33.1
GASTO PROGRAMABLE	278,834,149.11	321,287,639.56	215,219,132.51	214,997,395.51	185,866,478.54	185,866,478.54	(63,836,753.60)	-22.9	(106,290,244.05)	-33.1
GASTO CORRIENTE	278,834,149.11	321,287,639.56	215,219,132.51	214,997,395.51	185,866,478.54	185,866,478.54	(63,836,753.60)	-22.9	(106,290,244.05)	-33.1
1000 Servicios Personales	116,749,152.70	140,066,838.07	101,002,032.81	101,002,032.81	72,528,960.46	72,528,960.46	(15,747,119.89)	-13.5	(39,064,805.26)	-27.9
Gasto de Operación	25,721,700.41	39,274,546.80	27,932,882.70	27,711,145.70	27,083,021.08	27,083,021.08	1,989,445.29	7.7	(11,563,401.10)	-29.4
2000 Materiales y Suministros	6,598,944.25	8,950,016.19	6,704,124.85	6,704,124.85	6,577,848.38	6,577,848.38	105,180.60	1.6	(2,245,891.34)	-25.1
3000 Servicios Generales	19,122,756.16	30,324,530.61	21,228,757.85	21,007,020.85	20,505,172.70	20,505,172.70	1,884,264.69	9.9	(9,317,509.76)	-30.7
Otras Erogaciones	136,363,296.00	141,946,254.69	86,284,217.00	86,284,217.00	86,254,497.00	86,254,497.00	(50,079,079.00)	(36.72)	(55,662,037.69)	-39.2
4000 Transferencias, Asignaciones, Subsidios y Otras Ayudas	131,363,296.00	140,878,537.95	86,284,217.00	86,284,217.00	86,254,497.00	86,254,497.00	(45,079,079.00)	-34.3	(54,594,320.95)	-38.8
7000 Inversiones Financieras y Otras Provisiones	5,000,000.00	1,067,716.74						0.0	(1,067,716.74)	-100.0
Capital Humano	0.00	0.00	0.00	0.00	0.00	0.00				
3000 Servicios Generales										
GASTO DE CAPITAL	0.00	0.00	0.00	0.00	0.00	0.00				
Inversión Pública	0.00	0.00	0.00	0.00	0.00	0.00				
1000 Servicios Personales										
2000 Materiales y Suministros										
3000 Servicios Generales										
4000 Transferencias, Asignaciones, Subsidios y Otras Ayudas										
5000 Bienes Mueble, Inmuebles e Intangibles										
6000 Inversión Pública										
7000 Inversiones Financieras y Otras Provisiones										

COORDINADORA DEL AREA DE RECURSOS FINANCIEROS

C.P. AYDE BEL CARMEN GARCIA ZARATE

JEFE DEL DEPARTAMENTO ADMINISTRATIVO

C.P. FANCY BEATRIZ TORRES QUIVEDO

GASTOS DEL SECTOR PÚBLICO PRESUPUESTO EN CLASIFICACIÓN ECONOMICA
JUSTIFICACIÓN DE LA VARIACIÓN DEL DEVENGADO RESPECTO AL APROBADO
Del 1 de Enero al 30 de Septiembre del 2017

2112 066 0 INSTITUTO CHIAPANECO DE EDUCACIÓN PARA JÓVENES Y ADULTOS

CAPITULO 1000.- Variación es el incremento en Administración General se da servicios personales para regularización el pago de ingreso salarial y prestaciones al personal de base y confianza por un monto de \$72,528,960.46.

CAPITULO 2000.- Variación Materiales y suministro de \$6,577,848.38, que son destinados por proyectos de materiales didactico para jóvenes y adultos en condiciones de Analfabetismo.

CAPITULO 3000.- Variación en servicios Generales son recursos presupuestal federal provenientes del del Ramo Administrativos II Educación publica dado que son destinados para proyectos institucional con un monto\$ 20,505,172.70.

CAPITULO 4000.- Variación \$86,254,497.00que presentan la fuente de financiamiento Transferencias, Subsidios y Otras ayudas se deven principalmente a proyectos que concluyen en su totalidad .

Los restos que no se aplican en su montos de los capitulos 1000,2000, 3000 reflejan el sistema.

De la etapa del devengado al ejercido hay cosas que el sistema no permite; que no acepta por el total de Disponible presupuesto.

Factor del tiempo no fue posible concluir con todos los pasos que el sistema SIAHE .

COORDINADORA DEL ÁREA DE RECURSOS FINANCIEROS


C.P. AYDE DEL CARMEN GRACIAS ZARATE

JEFE DEL DEPARTAMENTO ADMINISTRATIVO


C.P. FANCY BEATRIZ TORRES QUEVEDO

ANÁLISIS DEL CAPITULO 4000.- TRANSFERENCIAS, ASIGNACIONES, SUBSIDIOS Y OTRAS AYUDAS

Del 1 de Enero al 30 de Septiembre del 2017

2112 066 0 INSTITUTO CHIAPANECO DE EDUCACIÓN PARA JÓVENES Y ADULTOS

CONCEPTO / PARTIDA GENÉRICA / PARTIDA ESPECÍFICA	PRESUPUESTO DE EGRESOS			BENEFICIARIO	DESTINO DEL GASTO
	APROBADO ANUAL	MODIFICADO	DEVENGADO		
INSTITUCIONAL	131,363,296.00	140,878,537.95	86,284,217.00		
Gasto Corriente	131,363,296.00	140,878,537.95	86,284,217.00		
4100 Tranferencias Internas y Asignaciones al Sector Público	131,363,296.00	140,878,537.95	86,284,217.00		
4400 Ayudas Sociales	131,363,296.00	140,878,537.95			
443 Ayudas Sociales a Instituciones de Enseñanza	131,363,296.00	140,878,537.95			
44303 Ayudas a Voluntarios que Participan en Programas Especiales de Educación	131,363,296.00	140,878,537.95	86,284,217.00	Promotores del IEA	Ayudas económicas a Promotores que laboran en el Proyecto a Orientación a Padres de Familia.
TOTAL	131,363,296.00	140,878,537.95	86,284,217.00		

NOTA: La diferencia de \$ 54,594,320.95, que existe entre el presupuesto modificado y devengado corresponden a recursos disponibles presupuestarios.

COORDINAD DEL ÁREA DE RECURSOS FINANCIEROS

C.P. AYDE DEL CARMEN GRACIA ZARATE

JEFE DEL DEPARTAMENTO ADMINISTRATIVO

C.P. FANCY BEATRIZ TORRES OJEDVEDO

ANÁLISIS DEL CAPITULO 7000.- INVERSIONES FINANCIERAS Y OTRAS PROVISIONES

Del 1 de Enero al 30 de Septiembre del 2017

2112 066 0 INSTITUTO CHIAPANECO DE EDUCACIÓN PARA JÓVENES Y ADULTOS

CONCEPTO / PARTIDA GENÉRICA / PARTIDA ESPECÍFICA	PRESUPUESTO DE EGRESOS			BENEFICIARIO	DESTINO DEL GASTO
	APROBADO ANUAL	MODIFICADO	DEVENGADO		
INSTITUCIONAL	5,000,000.00	1,067,716.74			
Gasto Corriente	5,000,000.00	1,067,716.74			
7000 Inversiones Financiera y Otras Provisiones	5,000,000.00	1,067,716.74			
7900 Provisiones para Contingencias y Otras Erogaciones Especiales	5,000,000.00	1,067,716.74			
799 Otras Erogaciones Especiales	5,000,000.00	1,067,716.74			
79911 Erogaciones Cmplimentarias	5,000,000.00	1,067,716.74			
NOTA: La diferencia de \$1,067,716.74; que existe entre el presupuesto modificado y devengado corresponden a recursos disponibles presupuestarios, se iran Devengando durante el ejercicio 2017.					
TOTAL	5,000,000.00	1,067,716.74			

COORDINADORA DEL ÁREA DE RECURSOS FINANCIEROS

C.P. AYDE DEL CARMEN GARCIA ZARATE

JEFA DEL DEPARTAMENTO ADMINISTRATIVO

C.P. FANCY BEATRIZ TORRES QUEVEDO

ANÁLISIS DE LOS RECURSOS FEDERALES POR FUENTE DE FINANCIAMIENTO, PROGRAMAS Y/O FONDO
Del 1 de Enero al 30 al Septiembre del 2017

2112 066 0 INSTITUTO CHIAPANECO DE EDUCACIÓN PARA JÓVENES Y ADULTOS

RUBRO - FUENTE DE FINANCIAMIENTO - PROGRAMA Y/O FONDO - ANÁLISIS DEL EJERCICIO DEL GASTO

APORTACIONES DEL RAMO 33

FONDONSFERENCIAS,ASIGNADAS, SUBSIDIOS Y OTRAS AYUDAS

5932 FAETA Educación Tecnológica Ramo 33

A través de este programa se destinó la cantidad de 67.2 millones de pesos, recursos que se destinaron principalmente a Gasto de Operación y Administración General y Atención a la Demanda de Jóvenes y Adultos, (Pagos de Figuras Solidarias y Accesores).

COORDINADORA, DEL AREA DE RECURSOS FINANCIEROS


C.P. AYDE DEL CARMEN GARCÍAS ZARATE

JEFE DEL DEPARTAMENTO ADMINISTRATIVO


C.P. PANCY BEATRIZ TORRES QUEVEDO

**RAMO 33 APORTACIONES FEDERALES PARA
ENTIDADES FEDERATIVAS Y MUNICIPIOS**

RAMO 33.- APORTACIONES FEDERALES PARA ENTIDADES FEDERATIVAS Y MUNICIPIOS
FONDO DE APORTACIONES PARA LA EDUCACIÓN TECNOLÓGICA Y DE ADULTOS (FAETA)
CLASIFICACIÓN POR PROYECTOS ESTRATÉGICOS Y SUBFUENTE DE FINANCIAMIENTO
 Del 1 de Enero al 30 de Septiembre del 2017

2112 066 0 INSTITUTO CHIAPANECO DE EDUCACIÓN PARA JÓVENES Y ADULTOS

FUNCIÓN - PROYECTO ESTRATÉGICO	MUNICIPIO / COBERTURA	DEVENGADO / SUBFUENTE DE FINANCIAMIENTO						TOTAL
		A	B	C	D	E	S	
		Gastos Comprometidos y/o Devengados por Registrar	Economías de Ejercicios Anteriores	Refendos	Productos Financ. de Ejercicios Ant.	Productos Financieros del Año en Curso	Recursos del Ejercicio	
TOTAL								
2.5 EDUCACIÓN Atención a la Demanda de Educación para Jóvenes y Adultos	Cobertura Estatal						67,240,774.00 67,240,774.00 67,240,774.00	67,240,774.00 67,240,774.00 67,240,774.00

COORDINADORA DEL ÁREA DE RECURSOS FINANCIEROS


 C.P. AYDE DEL CARMEN GARCÍA ZARATE

JEFE DEL DEPARTAMENTO ADMINISTRATIVO


 C.P. FANDY BEATRIX TORRES QUEVEDO



GOBIERNO DEL
ESTADO DE CHIAPAS

ESTADO DEL EJERCICIO DEL PRESUPUESTO

CIERRE A SEPTIEMBRE DE 2017

Instituto Chiapaneco de Educación para Jóvenes y Adultos

Fecha de Impresión: 9 de octubre de 2017

(Pesos)



Página 2 de 2

CAPÍTULOS / CONCEPTOS	PRESUPUESTO AUTORIZADO				COMPROMETIDO	DEVENGADO	EJERCIDO	PAGADO	CRÉDITO DISPONIBLE PARA COMPROMETER (Modificado-Comprometido)	CRÉDITO DISPONIBLE (Modificado-Devengado)
	PRESUPUESTO DE EGRESOS APROBADO	AMPLIACIONES	REDUCCIONES	MODIFICADO						


Lic. Ariosto González Borrallés
Director General

GOBIERNO CONSTITUCIONAL DEL ESTADO DE CHIAPAS
SECRETARÍA DE HACIENDA
 Por Capítulos, Concepto, Partida Genérica y Partida Específica por Clasificación Administrativa
SISTEMA PRESUPUESTARIO 2017
 (PESOS)
CIERRE MENSUAL DE SEPTIEMBRE

CAPÍTULOS /CONCEPTOS /PARTIDAS	DESCRIPCIÓN	Presupuesto Aprobado	Modificación Neta	Presupuesto Modificado	Presupuesto Liberado	Presupuesto por Liberar	Presupuesto Ministrado	Presupuesto Comprometido Modificado	Presupuesto Devengado Modificado	Presupuesto Ejercido Modificado	Presupuesto Pagado Modificado	Disponibilidad Financiera Modificada	Disponible Presupuestario Modificado
Gran Total		278,834,149.11	42,431,690.45	221,287,639.56	220,217,896.94	1,066,742.62	221,422,270.38	213,219,132.51	214,997,335.51	183,848,478.94	183,848,478.94	69,548,782.04	184,998,784.43
INSTITUCIONALES													
1000	Servicios Personales.	278,834,149.11	42,431,690.45	221,287,639.56	220,217,896.94	1,066,742.62	221,422,270.38	213,219,132.51	214,997,335.51	183,848,478.94	183,848,478.94	69,548,782.04	184,998,784.43
1100	Remuneraciones al Personal de Carácter Permanente.	40,188,712.32	0.00	40,188,712.32	40,188,712.32	0.00	40,188,712.32	39,004,584.26	39,004,584.26	1,857,583.78	1,857,583.78	28,184,830.54	11,914,128.06
1131	Sueldos Base al Personal Permanente.	40,188,712.32	0.00	40,188,712.32	40,188,712.32	0.00	40,188,712.32	39,004,584.26	39,004,584.26	1,857,583.78	1,857,583.78	28,184,830.54	11,914,128.06
11304	Sueldo al Personal de Confianza.	3,405,743.52	0.00	3,405,743.52	3,405,743.52	0.00	3,405,743.52	2,408,787.68	2,408,787.68	267,248.86	267,248.86	2,287,818.78	996,855.84
11311	Sueldo al Personal Sindicalizado.	36,782,968.80	0.00	36,782,968.80	36,782,968.80	0.00	36,782,968.80	36,595,796.58	36,595,796.58	1,600,254.94	1,600,254.94	25,896,971.76	10,187,172.22
1200	Remuneraciones al Personal de Carácter Transitorio.	7,415,888.23	-248,807.74	7,167,080.49	7,167,080.49	0.00	7,167,080.49	7,167,080.49	7,167,080.49	4,234,746.30	4,234,746.30	958,312.24	4,234,746.30
121	Honorarios Asambleas e Salarios.	4,632,804.94	0.00	4,632,804.94	4,632,804.94	0.00	4,632,804.94	4,632,804.94	4,632,804.94	2,602,009.36	2,602,009.36	514,594.27	1,871,808.24
12101	Honorarios.	4,632,804.94	0.00	4,632,804.94	4,632,804.94	0.00	4,632,804.94	4,632,804.94	4,632,804.94	2,602,009.36	2,602,009.36	514,594.27	1,871,808.24
122	Sueldos Base al Personal Eventual.	2,783,083.29	-248,807.74	2,534,275.55	2,534,275.55	0.00	2,534,275.55	2,534,275.55	2,534,275.55	1,565,990.26	1,565,990.26	433,717.97	587,351.03
12201	Sueldo al Personal Eventual.	2,783,083.29	-248,807.74	2,534,275.55	2,534,275.55	0.00	2,534,275.55	2,534,275.55	2,534,275.55	1,565,990.26	1,565,990.26	433,717.97	587,351.03
1300	Remuneraciones Adicionales y Especiales.	21,626,611.09	-194,183.62	21,432,427.47	21,432,427.47	0.00	21,432,427.47	21,432,427.47	21,432,427.47	13,318,416.34	13,318,416.34	1,283,917.47	8,123,942.29
131	Primas por Años de Servicios Efectivos Prestados.	913,860.00	0.00	913,860.00	913,860.00	0.00	913,860.00	913,860.00	913,860.00	646,765.00	646,765.00	44,930.00	275,095.00
13101	Prima Quinquenal por Años de Servicios Efectivos Prestados.	913,860.00	0.00	913,860.00	913,860.00	0.00	913,860.00	913,860.00	913,860.00	646,765.00	646,765.00	44,930.00	275,095.00
132	Primas de Vacaciones, Dominical y Gratificación de Fin de Año.	7,796,503.10	-175,824.44	7,620,678.66	7,620,678.66	0.00	7,620,678.66	7,620,678.66	7,620,678.66	4,943,895.71	4,943,895.71	886,160.28	3,271,306.18
13201	Primas de Vacaciones y Dominical.	2,218,755.51	-1,399.88	2,217,355.63	2,217,355.63	0.00	2,217,355.63	2,217,355.63	2,217,355.63	1,046,594.43	1,046,594.43	88,421.73	1,170,781.30
13202	Aguinaldo o Gratificación de Fin de Año.	5,577,747.59	-174,424.56	5,403,323.03	5,403,323.03	0.00	5,403,323.03	5,403,323.03	5,403,323.03	3,897,301.28	3,897,301.28	797,638.55	2,090,524.88
134	Compensaciones.	12,928,246.89	-26,789.23	12,901,457.66	12,901,457.66	0.00	12,901,457.66	12,901,457.66	12,901,457.66	8,074,233.01	8,074,233.01	422,330.54	3,958,948.04
13420	Compensaciones por Servicios Especiales.	12,928,246.89	-26,789.23	12,901,457.66	12,901,457.66	0.00	12,901,457.66	12,901,457.66	12,901,457.66	8,074,233.01	8,074,233.01	422,330.54	3,958,948.04
1400	Seguridad Social.	11,004,738.43	1,507,495.91	12,512,234.34	12,512,234.34	0.00	12,512,234.34	12,512,234.34	12,512,234.34	6,794,233.53	6,794,233.53	1,722,744.69	5,747,808.81
141	Aportaciones de Seguridad Social.	7,092,839.94	622,361.85	7,715,201.79	7,715,201.79	0.00	7,715,201.79	7,715,201.79	7,715,201.79	4,443,895.71	4,443,895.71	886,160.28	3,271,306.18
14101	Aportaciones al ISSSTE.	3,360,463.83	407,737.37	3,768,201.20	3,768,201.20	0.00	3,768,201.20	3,768,201.20	3,768,201.20	2,009,899.09	2,009,899.09	686,330.28	2,721,223.35
14103	Aportaciones al IMSS.	7,092,839.94	622,361.85	7,715,201.79	7,715,201.79	0.00	7,715,201.79	7,715,201.79	7,715,201.79	4,443,895.71	4,443,895.71	886,160.28	3,271,306.18
14105	Aportaciones al Seguro de Cesantía en Edad Avanzada y Vejez.	1,728,634.43	135,793.57	1,864,428.00	1,864,428.00	0.00	1,864,428.00	1,864,428.00	1,864,428.00	1,009,369.47	1,009,369.47	198,178.53	851,941.53
142	Aportaciones a Fondos de Vivienda.	2,318,307.31	83,526.69	2,401,834.00	2,401,834.00	0.00	2,401,834.00	2,401,834.00	2,401,834.00	1,589,598.75	1,589,598.75	11,617.25	812,285.25
14201	Aportaciones al FOVISSSTE.	2,318,307.31	83,526.69	2,401,834.00	2,401,834.00	0.00	2,401,834.00	2,401,834.00	2,401,834.00	1,589,598.75	1,589,598.75	11,617.25	812,285.25
143	Aportaciones al Sistema para el Retiro.	991,928.73	801,307.37	1,793,236.10	1,793,236.10	0.00	1,793,236.10	1,793,236.10	1,793,236.10	668,339.75	668,339.75	15,114.53	1,125,877.25
14301	Aportaciones al Sistema de Ahorro para el Retiro.	927,322.33	33,431.67	960,754.00	960,754.00	0.00	960,754.00	960,754.00	960,754.00	635,829.65	635,829.65	4,673.83	326,924.35
14302	Depósitos para el Ahorro Solidario.	64,606.40	769,875.60	836,482.00	836,482.00	0.00	836,482.00	836,482.00	836,482.00	32,530.10	32,530.10	10,540.70	600,152.00
144	Aportaciones para Seguros.	601,661.45	0.00	601,661.45	601,661.45	0.00	601,661.45	601,661.45	601,661.45	92,379.32	92,379.32	598,282.13	598,282.13
14401	Cotizaciones para el Seguro de Vida.	601,661.45	0.00	601,661.45	601,661.45	0.00	601,661.45	601,661.45	601,661.45	92,379.32	92,379.32	598,282.13	598,282.13
1500	Otras Prestaciones Sociales y Económicas.	7,174,299.45	23,883,145.73	31,057,445.18	31,057,445.18	0.00	31,057,445.18	27,847,192.63	27,847,192.63	27,847,192.63	27,847,192.63	712,888.83	3,214,252.55
152	Indemnizaciones.	0.00	23,883,145.73	23,883,145.73	23,883,145.73	0.00	23,883,145.73	23,883,145.73	23,883,145.73	23,883,145.73	23,883,145.73	384,007.22	384,007.22
15207	Liquidaciones e Indemnizaciones.	0.00	23,883,145.73	23,883,145.73	23,883,145.73	0.00	23,883,145.73	23,883,145.73	23,883,145.73	23,883,145.73	23,883,145.73	384,007.22	384,007.22
153	Prestaciones y Haberes de Retiro.	233,859.60	0.00	233,859.60	233,859.60	0.00	233,859.60	168,326.31	168,326.31	168,326.31	168,326.31	7,668.39	68,533.29
15301	Prestaciones de Retiro.	233,859.60	0.00	233,859.60	233,859.60	0.00	233,859.60	168,326.31	168,326.31	168,326.31	168,326.31	7,668.39	68,533.29

GOBIERNO CONSTITUCIONAL DEL ESTADO DE CHIAPAS

SECRETARÍA DE HACIENDA

Resumen Tipo de Gasto y Partida
SISTEMA PRESUPUESTARIO 2017
(PESOS)

CIERRE MENSUAL DE SEPTIEMBRE

21120660

Instituto Chiapaneco de Educación para Jóvenes y Adultos

TIPO GASTO / CAPÍTULOS / CONCEPTOS / PARTIDAS	DESCRIPCIÓN	Presupuesto Aprobado	Modificación Neta	Presupuesto Modificado	Presupuesto Liberado	Presupuesto por Liberar	Presupuesto Ministrado	Presupuesto Comprometido Modificado	Presupuesto Devengado Modificado	Presupuesto Ejercido Modificado	Presupuesto Pagado Modificado	Disponibilidad Financiera	Disponible Presupuestario Modificado
Gran Total		278,834,149.31	42,453,490.45	321,287,639.76	320,217,898.94	1,069,742.82	283,432,370.88	215,218,132.51	214,997,395.51	183,888,478.54	183,888,478.54	69,545,792.04	104,998,764.43
Total Institucional		278,834,149.31	42,453,490.45	321,287,639.76	320,217,898.94	1,069,742.82	283,432,370.88	215,218,132.51	214,997,395.51	183,888,478.54	183,888,478.54	69,545,792.04	104,998,764.43
Total Inversión		0.00	0.00	0.00	0.00	0.00	0.00	0.00	0.00	0.00	0.00	0.00	0.00
Total Institucional Inversión		278,834,149.31	42,453,490.45	321,287,639.76	320,217,898.94	1,069,742.82	283,432,370.88	215,218,132.51	214,997,395.51	183,888,478.54	183,888,478.54	69,545,792.04	104,998,764.43
Inversión		0.00	0.00	0.00	0.00	0.00	0.00	0.00	0.00	0.00	0.00	0.00	0.00
1 Gasto Corriente		278,834,149.31	42,453,490.45	321,287,639.76	320,217,898.94	1,069,742.82	283,432,370.88	215,218,132.51	214,997,395.51	183,888,478.54	183,888,478.54	69,545,792.04	104,998,764.43
1000 Servicios Personales		116,749,152.70	23,217,695.37	140,066,838.07	140,064,851.82	1,986.15	187,583,328.18	181,002,832.81	181,002,832.81	72,528,960.46	72,528,960.46	34,874,368.70	30,062,811.11
1100 Remuneraciones al Personal de Carácter Permanente		40,188,712.32	0.00	40,188,712.32	40,188,712.32	0.00	38,141,534.24	39,094,584.26	39,094,584.26	1,957,033.70	1,957,033.70	28,104,030.54	11,194,138.06
113 Sueldos Base al Personal Permanente		40,188,712.32	0.00	40,188,712.32	40,188,712.32	0.00	38,141,534.24	39,094,584.26	39,094,584.26	1,957,033.70	1,957,033.70	28,104,030.54	11,194,138.06
11304 Sueldo al Personal de Confianza		3,405,743.52	0.00	3,405,743.52	3,405,743.52	0.00	2,408,787.68	2,408,787.68	2,408,787.68	267,248.86	267,248.86	2,287,059.78	996,954.04
11311 Sueldo al Personal Sindicalizado		36,782,968.80	0.00	36,782,968.80	36,782,968.80	0.00	37,587,238.00	36,685,796.58	36,685,796.58	1,689,284.94	1,689,284.94	25,896,971.76	10,187,172.22
1200 Remuneraciones al Personal de Carácter Transitorio		7,415,886.23	-246,807.24	7,169,079.00	7,167,146.73	1,931.76	5,188,098.54	4,638,727.46	4,638,727.46	4,234,746.30	4,234,746.30	938,352.24	2,538,415.27
121 Honorarios Asignables a Salarios		4,632,804.94	0.00	4,632,804.94	4,632,804.94	0.00	3,114,603.63	2,661,736.70	2,661,736.70	2,600,029.36	2,600,029.36	314,594.27	1,971,068.24
12101 Honorarios		4,632,804.94	0.00	4,632,804.94	4,632,804.94	0.00	3,114,603.63	2,661,736.70	2,661,736.70	2,600,029.36	2,600,029.36	314,594.27	1,971,068.24
122 Sueldos Base al Personal Eventual		2,783,081.29	-246,807.24	2,536,273.55	2,534,341.79	1,931.76	2,078,494.91	1,966,990.76	1,966,990.76	1,634,736.94	1,634,736.94	436,737.87	387,351.83
12201 Sueldo al Personal Eventual		2,783,081.29	-246,807.24	2,536,273.55	2,534,341.79	1,931.76	2,078,494.91	1,966,990.76	1,966,990.76	1,634,736.94	1,634,736.94	436,737.87	387,351.83
1300 Remuneraciones Adicionales y Especiales		21,638,611.99	-194,193.67	21,444,418.32	21,444,363.83	54.39	13,799,363.00	13,348,416.34	13,318,416.34	12,505,351.13	12,505,351.13	1,282,912.47	8,125,949.09
131 Primas por Años de Servicios Efectivos Prestados		913,880.00	8,400.00	922,280.00	922,280.00	0.00	691,695.00	646,765.00	646,765.00	646,765.00	646,765.00	44,830.00	274,495.00
13101 Prima Quinquenal por Años de Servicios Efectivos Prestados		913,880.00	8,400.00	922,280.00	922,280.00	0.00	691,695.00	646,765.00	646,765.00	646,765.00	646,765.00	44,830.00	274,495.00
132 Primas de Vacaciones, Dominical y Gratificación de Fin de Año		7,296,985.10	-175,804.44	7,021,180.66	7,020,626.37	54.39	3,791,808.08	3,728,721.72	3,728,721.72	2,984,853.12	2,984,853.12	766,651.93	3,891,904.59
13201 Primas de Vacaciones y Dominical		2,218,755.51	-1,379.88	2,217,375.63	2,217,375.63	0.00	1,059,377.78	1,046,594.43	1,046,594.43	978,958.83	978,958.83	88,621.73	1,178,781.20
13202 Aguinaldo o Gratificación de Fin de Año		5,077,229.59	-174,424.56	4,902,805.03	4,903,250.74	54.39	2,692,127.29	2,682,127.29	2,682,127.29	2,005,894.29	2,005,894.29	688,230.20	2,713,123.39
134 Compensaciones		12,928,246.89	-26,769.23	12,901,477.66	12,901,477.66	0.00	9,347,063.95	8,942,929.62	8,942,929.62	8,874,733.81	8,874,733.81	472,330.54	3,938,548.04
13420 Compensaciones por Servicios Especiales		12,928,246.89	-26,769.23	12,901,477.66	12,901,477.66	0.00	9,347,063.95	8,942,929.62	8,942,929.62	8,874,733.81	8,874,733.81	472,330.54	3,938,548.04
1400 Seguridad Social		11,094,236.43	1,582,446.91	12,512,184.34	12,512,184.34	0.00	8,018,948.72	6,794,233.53	6,794,233.53	6,794,233.53	6,794,233.53	1,222,714.69	5,717,688.81
141 Aportaciones de Seguridad Social		7,092,839.94	632,361.85	7,715,201.80	7,715,181.89	0.00	5,130,456.49	4,443,895.71	4,443,895.71	4,443,895.71	4,443,895.71	886,368.78	3,271,308.18
14101 Aportaciones al ISSSTE		5,388,963.63	487,737.37	5,895,701.00	5,895,701.00	0.00	3,917,613.58	3,434,526.24	3,434,526.24	3,434,526.24	3,434,526.24	482,487.34	2,411,256.16
14103 Aportaciones al IMSS		7,868.08	-64.99	7,803.09	7,803.09	0.00	5,891.91	0.00	0.00	0.00	0.00	5,891.91	7,308.89
14105 Aportaciones al Seguro de Cesantía en Edad Avanzada y Vejez		1,706,939.43	138,279.57	1,865,219.00	1,865,219.00	0.00	1,207,549.00	1,009,369.47	1,009,369.47	1,009,369.47	1,009,369.47	108,178.53	852,444.53
142 Aportaciones a Fondos de Vivienda		2,318,307.31	83,576.69	2,401,884.00	2,401,884.00	0.00	1,601,258.00	1,589,598.75	1,589,598.75	1,589,598.75	1,589,598.75	11,657.25	812,285.25
14201 Aportaciones al FOVISSSTE		2,318,307.31	83,576.69	2,401,884.00	2,401,884.00	0.00	1,601,258.00	1,589,598.75	1,589,598.75	1,589,598.75	1,589,598.75	11,657.25	812,285.25
143 Aportaciones al Sistema para el Retiro		991,929.73	801,957.27	1,793,887.00	1,793,887.00	0.00	693,973.18	668,309.75	668,309.75	668,309.75	668,309.75	13,214.53	1,125,577.25
14301 Aportaciones al Sistema de Ahorro para el Retiro		927,322.33	33,431.67	960,754.00	960,754.00	0.00	648,502.68	628,829.66	628,829.66	628,829.66	628,829.66	4,873.03	324,924.25
14302 Depósitos para el Ahorro Solidario		64,607.40	768,525.60	833,133.00	833,133.00	0.00	43,470.50	32,479.10	32,479.10	32,479.10	32,479.10	10,541.50	800,153.00

GOBIERNO CONSTITUCIONAL DEL ESTADO DE CHIAPAS

SECRETARÍA DE HACIENDA

Recurso Federales - Fondo de Fiscalización y Recaudación (Clasificación Administrativa)

SISTEMA PRESUPUESTARIO 2017

(PESOS)

CIERRE MENSUAL DE SEPTIEMBRE



EP-5814

Página 1 de 1

sábado, 30 de septiembre de 2017

UR	FI	FUN	SF	SSF	PP	OA	AI	PT	MPIO	GASTO	TG	FF	SFTE	DESCRIPCIÓN	Presupuesto Aprobado	Modificación Neta	Presupuesto Modificado	Presupuesto Liberado	Presupuesto por Liberar	Presupuesto Ministrado	Presupuesto Comprometido Modificado	Presupuesto Devengado Modificado	Presupuesto Ejercido Modificado	Presupuesto Pagado Modificado	Disponibilidad Financiera	Disponibilidad Presupuestaria
Gran Total															85,745.99	0.00	85,745.99	85,706.26	39.73	51,515.37	37,849.11	37,849.11	37,849.11	37,849.11	13,666.26	47,887.15
Total															85,745.99	0.00	85,745.99	85,706.26	39.73	51,515.37	37,849.11	37,849.11	37,849.11	37,849.11	13,666.26	47,887.15
TOTAL GLOBAL. FUNCIÓN 5 Educación															85,745.99	0.00	85,745.99	85,706.26	39.73	51,515.37	37,849.11	37,849.11	37,849.11	37,849.11	13,666.26	47,887.15
TOTAL GLOBAL. SUBFUENTE DE FINANCIAMIENTO 5 Recursos del Ejercicio															85,745.99	0.00	85,745.99	85,706.26	39.73	51,515.37	37,849.11	37,849.11	37,849.11	37,849.11	13,666.26	47,887.15
INSTITUCIONALES															85,745.99	0.00	85,745.99	85,706.26	39.73	51,515.37	37,849.11	37,849.11	37,849.11	37,849.11	13,666.26	47,887.15
01														Departamento de Administración	85,745.99	0.00	85,745.99	85,706.26	39.73	51,515.37	37,849.11	37,849.11	37,849.11	37,849.11	13,666.26	47,887.15
01 2														Desarrollo Social	85,745.99	0.00	85,745.99	85,706.26	39.73	51,515.37	37,849.11	37,849.11	37,849.11	37,849.11	13,666.26	47,887.15
01 2 5														Educación	85,745.99	0.00	85,745.99	85,706.26	39.73	51,515.37	37,849.11	37,849.11	37,849.11	37,849.11	13,666.26	47,887.15
01 2 5 5														Educación para adultos	85,745.99	0.00	85,745.99	85,706.26	39.73	51,515.37	37,849.11	37,849.11	37,849.11	37,849.11	13,666.26	47,887.15
01 2 5 5 1														Educación para Adultos	85,745.99	0.00	85,745.99	85,706.26	39.73	51,515.37	37,849.11	37,849.11	37,849.11	37,849.11	13,666.26	47,887.15
01 2 5 5 1 A														Programa Sectorial de Educación	85,745.99	0.00	85,745.99	85,706.26	39.73	51,515.37	37,849.11	37,849.11	37,849.11	37,849.11	13,666.26	47,887.15
01 2 5 5 1 A 003														Programa de educación básica para jóvenes y adultos	85,745.99	0.00	85,745.99	85,706.26	39.73	51,515.37	37,849.11	37,849.11	37,849.11	37,849.11	13,666.26	47,887.15
01 2 5 5 1 A 003 01														Asignación Normal	85,745.99	0.00	85,745.99	85,706.26	39.73	51,515.37	37,849.11	37,849.11	37,849.11	37,849.11	13,666.26	47,887.15
01 2 5 5 1 A 003 01 ED4														Educación para adultos de calidad	81,681.57	-30,283.11	51,398.46	51,359.13	39.73	30,815.48	22,699.00	22,699.00	22,699.00	22,699.00	8,117.49	28,661.13
01 2 5 5 1 A 003 01 ED4 A001														Chiapas, La Lectura y La Escritura Nos Une	81,681.57	-30,283.11	51,398.46	51,359.13	39.73	30,815.48	22,699.00	22,699.00	22,699.00	22,699.00	8,117.49	28,661.13
01 2 5 5 1 A 003 01 ED4 A001 000														Cobertura Estatal	81,681.57	-30,283.11	51,398.46	51,359.13	39.73	30,815.48	22,699.00	22,699.00	22,699.00	22,699.00	8,117.49	28,661.13
01 2 5 5 1 A 003 01 ED4 A001 000 3000														Servicios Generales.	81,681.57	-30,283.11	51,398.46	51,359.13	39.73	30,815.48	22,699.00	22,699.00	22,699.00	22,699.00	8,117.49	28,661.13
01 2 5 5 1 A 003 01 ED4 A001 000 3900														Otros Servicios Generales.	81,681.57	-30,283.11	51,398.46	51,359.13	39.73	30,815.48	22,699.00	22,699.00	22,699.00	22,699.00	8,117.49	28,661.13
01 2 5 5 1 A 003 01 ED4 A001 000 398														Impuesto Sobre Hórnimas y Otros que se Derivan de una Relación Laboral.	81,681.57	-30,283.11	51,398.46	51,359.13	39.73	30,815.48	22,699.00	22,699.00	22,699.00	22,699.00	8,117.49	28,661.13
01 2 5 5 1 A 003 01 ED4 A001 000 39801														Impuesto Sobre Hórnimas y Otros que se Derivan de una Relación Laboral.	81,681.57	-30,283.11	51,398.46	51,359.13	39.73	30,815.48	22,699.00	22,699.00	22,699.00	22,699.00	8,117.49	28,661.13
01 2 5 5 1 A 003 01 ED4 A001 000 39801 1 5814														Fondo de Fiscalización y Recaudación	81,681.57	-30,283.11	51,398.46	51,359.13	39.73	30,815.48	22,699.00	22,699.00	22,699.00	22,699.00	8,117.49	28,661.13
01 2 5 5 1 A 003 01 ED4 A001 000 39801 1 5814 5														Recursos del Ejercicio	81,681.57	-30,283.11	51,398.46	51,359.13	39.73	30,815.48	22,699.00	22,699.00	22,699.00	22,699.00	8,117.49	28,661.13
01 2 5 5 1 A 003 01 501														Servicios de apoyo administrativo	4,064.82	30,283.11	34,347.13	34,347.13	0.00	28,699.89	15,151.11	15,151.11	15,151.11	15,151.11	5,948.78	19,196.02
01 2 5 5 1 A 003 01 501 A001														Administración General	4,064.82	30,283.11	34,347.13	34,347.13	0.00	28,699.89	15,151.11	15,151.11	15,151.11	15,151.11	5,948.78	19,196.02
01 2 5 5 1 A 003 01 501 A001 000														Cobertura Estatal	4,064.82	30,283.11	34,347.13	34,347.13	0.00	28,699.89	15,151.11	15,151.11	15,151.11	15,151.11	5,948.78	19,196.02
01 2 5 5 1 A 003 01 501 A001 000 3000														Servicios Generales.	4,064.82	30,283.11	34,347.13	34,347.13	0.00	28,699.89	15,151.11	15,151.11	15,151.11	15,151.11	5,948.78	19,196.02
01 2 5 5 1 A 003 01 501 A001 000 3900														Otros Servicios Generales.	4,064.82	30,283.11	34,347.13	34,347.13	0.00	28,699.89	15,151.11	15,151.11	15,151.11	15,151.11	5,948.78	19,196.02
01 2 5 5 1 A 003 01 501 A001 000 398														Impuesto Sobre Hórnimas y Otros que se Derivan de una Relación Laboral.	4,064.82	30,283.11	34,347.13	34,347.13	0.00	28,699.89	15,151.11	15,151.11	15,151.11	15,151.11	5,948.78	19,196.02
01 2 5 5 1 A 003 01 501 A001 000 39801														Impuesto Sobre Hórnimas y Otros que se Derivan de una Relación Laboral.	4,064.82	30,283.11	34,347.13	34,347.13	0.00	28,699.89	15,151.11	15,151.11	15,151.11	15,151.11	5,948.78	19,196.02
01 2 5 5 1 A 003 01 501 A001 000 39801 1 5814														Fondo de Fiscalización y Recaudación	4,064.82	30,283.11	34,347.13	34,347.13	0.00	28,699.89	15,151.11	15,151.11	15,151.11	15,151.11	5,948.78	19,196.02
01 2 5 5 1 A 003 01 501 A001 000 39801 1 5814 5														Recursos del Ejercicio	4,064.82	30,283.11	34,347.13	34,347.13	0.00	28,699.89	15,151.11	15,151.11	15,151.11	15,151.11	5,948.78	19,196.02

GOBIERNO CONSTITUCIONAL DEL ESTADO DE CHIAPAS
SECRETARÍA DE HACIENDA

Recurso Federales - Fondo de aportaciones para la educación tecnológica y de adultos (Clasificación Administrativa)
SISTEMA PRESUPUESTARIO 2017
(PESOS)
CIERRE MENSUAL DE SEPTIEMBRE

EP-5826

Página 1 de 10
sábado, 30 de septiembre de 2017

21120660	Instituto Chiapaneco de Educación para Jóvenes y Adultos	DESCRIPCIÓN	Presupuesto Aprobado	Modificación Neta	Presupuesto Modificado	Presupuesto Liberado	Presupuesto por Liberar	Presupuesto Ministrado	Presupuesto Comprometido Modificado	Presupuesto Devengado Modificado	Presupuesto Ejercido Modificado	Presupuesto Pagado Modificado	Disponibilidad Financiera Modificada	Disponible Presupuestario													
Gran Total			187,117,728.00	0.00	187,117,728.00	187,117,728.00	0.00	124,138,588.00	112,551,497.85	112,328,718.88	83,628,964.31	83,628,964.31	48,587,893.89	84,588,280.15													
Total			187,117,728.00	0.00	187,117,728.00	187,117,728.00	0.00	124,138,588.00	112,551,497.85	112,328,718.88	83,628,964.31	83,628,964.31	48,587,893.89	84,588,280.15													
TOTAL FUENTE DE FINANCIAMIENTO			187,117,728.00	0.00	187,117,728.00	187,117,728.00	0.00	124,138,588.00	112,551,497.85	112,328,718.88	83,628,964.31	83,628,964.31	48,587,893.89	84,588,280.15													
TOTAL GLOBAL FUNCIÓN 5 Educación			187,117,728.00	0.00	187,117,728.00	187,117,728.00	0.00	124,138,588.00	112,551,497.85	112,328,718.88	83,628,964.31	83,628,964.31	48,587,893.89	84,588,280.15													
TOTAL GLOBAL SUBFUENTE DE FINANCIAMIENTO 5 Recursos del Ejercicio			187,117,728.00	0.00	187,117,728.00	187,117,728.00	0.00	124,138,588.00	112,551,497.85	112,328,718.88	83,628,964.31	83,628,964.31	48,587,893.89	84,588,280.15													
INSTITUCIONALES			187,117,728.00	0.00	187,117,728.00	187,117,728.00	0.00	124,138,588.00	112,551,497.85	112,328,718.88	83,628,964.31	83,628,964.31	48,587,893.89	84,588,280.15													
2		Departamento de Administración	137,117,728.00	2,688,000.00	139,805,728.00	139,805,728.00	0.00	101,798,567.00	93,508,004.85	93,286,267.85	64,585,523.31	64,585,523.31	37,213,046.69	48,307,731.15													
2	5	Desarrollo Social	137,117,728.00	2,688,000.00	139,805,728.00	139,805,728.00	0.00	101,798,567.00	93,508,004.85	93,286,267.85	64,585,523.31	64,585,523.31	37,213,046.69	48,307,731.15													
2	5	5	Educación	137,117,728.00	2,688,000.00	139,805,728.00	139,805,728.00	0.00	101,798,567.00	93,508,004.85	93,286,267.85	64,585,523.31	64,585,523.31	37,213,046.69	48,307,731.15												
2	5	5	5	Educación para adultos	137,117,728.00	2,688,000.00	139,805,728.00	139,805,728.00	0.00	101,798,567.00	93,508,004.85	93,286,267.85	64,585,523.31	64,585,523.31	37,213,046.69	48,307,731.15											
2	5	5	5	1	Educación para Adultos	137,117,728.00	2,688,000.00	139,805,728.00	139,805,728.00	0.00	101,798,567.00	93,508,004.85	93,286,267.85	64,585,523.31	64,585,523.31	37,213,046.69	48,307,731.15										
2	5	5	5	1	A	Programa Sectorial de Educación	137,117,728.00	2,688,000.00	139,805,728.00	139,805,728.00	0.00	101,798,567.00	93,508,004.85	93,286,267.85	64,585,523.31	64,585,523.31	37,213,046.69	48,307,731.15									
2	5	5	5	1	A	003	Programa de educación básica para jóvenes y adultos	137,117,728.00	2,688,000.00	139,805,728.00	139,805,728.00	0.00	101,798,567.00	93,508,004.85	93,286,267.85	64,585,523.31	64,585,523.31	37,213,046.69	48,307,731.15								
2	5	5	5	1	A	003	01	Asignación Normal	137,117,728.00	2,688,000.00	139,805,728.00	139,805,728.00	0.00	101,798,567.00	93,508,004.85	93,286,267.85	64,585,523.31	64,585,523.31	37,213,046.69	48,307,731.15							
2	5	5	5	1	A	003	01	501	Servicios de apoyo administrativo	137,117,728.00	2,688,000.00	139,805,728.00	139,805,728.00	0.00	101,798,567.00	93,508,004.85	93,286,267.85	64,585,523.31	64,585,523.31	37,213,046.69	48,307,731.15						
2	5	5	5	1	A	003	01	501	A001	Administración General	137,117,728.00	2,688,000.00	139,805,728.00	139,805,728.00	0.00	101,798,567.00	93,508,004.85	93,286,267.85	64,585,523.31	64,585,523.31	37,213,046.69	48,307,731.15					
2	5	5	5	1	A	003	01	501	A001	000	Cobertura Estatal	137,117,728.00	2,688,000.00	139,805,728.00	139,805,728.00	0.00	101,798,567.00	93,508,004.85	93,286,267.85	64,585,523.31	64,585,523.31	37,213,046.69	48,307,731.15				
2	5	5	5	1	A	003	01	501	A001	000	1000	Servicios Personales	111,715,028.00	231,053.80	111,946,081.80	111,946,081.80	0.00	80,125,916.00	74,186,199.04	74,186,199.04	46,113,877.12	46,113,877.12	34,611,988.88	37,778,879.86			
2	5	5	5	1	A	003	01	501	A001	000	1100	Remuneraciones al Personal de Carácter Permanente	40,188,712.32	0.00	40,188,712.32	40,188,712.32	0.00	38,141,834.24	29,004,504.26	29,004,504.26	1,957,583.70	1,957,583.70	26,184,038.54	11,184,128.66			
2	5	5	5	1	A	003	01	501	A001	000	113	Sueldos Base al Personal Permanente	40,188,712.32	0.00	40,188,712.32	40,188,712.32	0.00	38,141,834.24	29,004,504.26	29,004,504.26	1,957,583.70	1,957,583.70	26,184,038.54	11,184,128.66			
2	5	5	5	1	A	003	01	501	A001	000	11304	Sueldo al Personal de Confianza	3,405,743.52	0.00	3,405,743.52	3,405,743.52	0.00	2,574,307.04	2,408,787.68	2,408,787.68	287,248.86	287,248.86	2,387,068.76	995,955.84			
2	5	5	5	1	A	003	01	501	A001	000	11304	1	5826	Fondo de aportaciones para la educación tecnológica y de adultos	3,405,743.52	0.00	3,405,743.52	3,405,743.52	0.00	2,574,307.04	2,408,787.68	2,408,787.68	287,248.86	287,248.86	2,387,068.76	995,955.84	
2	5	5	5	1	A	003	01	501	A001	000	11304	1	5826	5	Recursos del Ejercicio	3,405,743.52	0.00	3,405,743.52	3,405,743.52	0.00	2,574,307.04	2,408,787.68	2,408,787.68	287,248.86	287,248.86	2,387,068.76	995,955.84
2	5	5	5	1	A	003	01	501	A001	000	11311				Sueldo al Personal Subcontratado	36,782,968.80	0.00	36,782,968.80	36,782,968.80	0.00	27,587,228.60	26,595,796.58	26,595,796.58	1,689,254.84	1,689,254.84	25,886,671.26	18,187,172.22
2	5	5	5	1	A	003	01	501	A001	000	11311	1	5826		Fondo de aportaciones para la educación tecnológica y de adultos	36,782,968.80	0.00	36,782,968.80	36,782,968.80	0.00	27,587,228.60	26,595,796.58	26,595,796.58	1,689,254.84	1,689,254.84	25,886,671.26	18,187,172.22
2	5	5	5	1	A	003	01	501	A001	000	11311	1	5826	5	Recursos del Ejercicio	36,782,968.80	0.00	36,782,968.80	36,782,968.80	0.00	27,587,228.60	26,595,796.58	26,595,796.58	1,689,254.84	1,689,254.84	25,886,671.26	18,187,172.22
2	5	5	5	1	A	003	01	501	A001	000	1200				Remuneraciones al Personal de Carácter Transitorio	4,632,804.94	0.00	4,632,804.94	4,632,804.94	0.00	3,114,603.63	2,661,736.70	2,661,736.70	2,600,009.36	2,600,009.36	514,594.27	1,971,068.24
2	5	5	5	1	A	003	01	501	A001	000	121				Honorarios Asimilables a Salarios	4,632,804.94	0.00	4,632,804.94	4,632,804.94	0.00	3,114,603.63	2,661,736.70	2,661,736.70	2,600,009.36	2,600,009.36	514,594.27	1,971,068.24
2	5	5	5	1	A	003	01	501	A001	000	12101				Honorarios	4,632,804.94	0.00	4,632,804.94	4,632,804.94	0.00	3,114,603.63	2,661,736.70	2,661,736.70	2,600,009.36	2,600,009.36	514,594.27	1,971,068.24
2	5	5	5	1	A	003	01	501	A001	000	12101	1	5826		Fondo de aportaciones para la educación tecnológica y de adultos	4,632,804.94	0.00	4,632,804.94	4,632,804.94	0.00	3,114,603.63	2,661,736.70	2,661,736.70	2,600,009.36	2,600,009.36	514,594.27	1,971,068.24
2	5	5	5	1	A	003	01	501	A001	000	12101	1	5826	5	Recursos del Ejercicio	4,632,804.94	0.00	4,632,804.94	4,632,804.94	0.00	3,114,603.63	2,661,736.70	2,661,736.70	2,600,009.36	2,600,009.36	514,594.27	1,971,068.24
2	5	5	5	1	A	003	01	501	A001	000	1300				Remuneraciones Adicionales y Especiales	20,854,687.46	36,015.99	20,890,703.45	20,890,703.45	0.00	12,694,832.82	12,244,483.37	12,244,483.37	11,300,414.77	11,300,414.77	1,151,417.23	7,819,214.68
2	5	5	5	1	A	003	01	501	A001	000	131				Primes por Años de Servicios Efectivos Prestados	912,860.00	8,400.00	921,260.00	921,260.00	0.00	691,895.00	646,765.00	646,765.00	646,765.00	646,765.00	49,830.00	275,495.00
2	5	5	5	1	A	003	01	501	A001	000	13101				Prima Quinquenal por Años de Servicios Efectivos Prestados	912,860.00	8,400.00	921,260.00	921,260.00	0.00	691,895.00	646,765.00	646,765.00	646,765.00	646,765.00	49,830.00	275,495.00

