



GOBIERNO DEL  
ESTADO DE CHIAPAS

SECRETARÍA  
DE HACIENDA

2112 0660

INSTITUTO CHIAPANECO DE EDUCACIÓN PARA JÓVENES Y  
ADULTOS

# **CUENTA PÚBLICA ESTATAL**

**INFORMACIÓN PRESUPUESTAL**

**TERCER TRIMESTRE**

**EJERCICIO FISCAL  
2018**

---

**INFORMACIÓN ARMONIZADA  
CONAC**

---

---

**ESTADOS E INFORMES  
PRESUPUESTARIOS**

---

SISTEMA CONTABLE 2018

ESTADO ANALÍTICO DE INGRESOS

DEL 1o. DE ENERO AL 30 DE SEPTIEMBRE DE 2018

Página 1 de 1  
 16/10/2018

Fecha:

RUBRO DE INGRESOS	INGRESO					DIFERENCIA
	ESTIMADO	AMPLIACIONES Y REDUCCIONES	MODIFICADO	DEVENGADO	RECAUDADO	(RECAUDADO - ESTIMADO)
Impuestos	0.00	0.00	0.00	0.00	0.00	0.00
Cuotas y Aportaciones de Seguridad Social	0.00	0.00	0.00	0.00	0.00	0.00
Contribuciones de Mejoras	0.00	0.00	0.00	0.00	0.00	0.00
Derechos	0.00	0.00	0.00	0.00	0.00	0.00
Productos	0.00	0.00	0.00	0.00	0.00	0.00
Corriente	0.00	0.00	0.00	0.00	0.00	0.00
Capital	0.00	0.00	0.00	0.00	0.00	0.00
Aprovechamientos	0.00	0.00	0.00	0.00	0.00	0.00
Corriente	0.00	0.00	0.00	0.00	0.00	0.00
Capital	0.00	0.00	0.00	0.00	0.00	0.00
Ingresos por Venta de Bienes y Servicios	0.00	0.00	0.00	0.00	0.00	0.00
Participaciones y Aportaciones	173,559,620.00	5,723,600.79	179,283,220.79	134,608,776.79	134,608,776.79	(38,950,843.21)
Transferencias, Asignaciones, Subsidios y Otras Ayudas	121,326,455.51	44,315,263.69	165,641,719.20	130,419,886.57	130,419,886.57	9,093,431.06
Ingresos Derivados de Financiamientos	0.00	0.00	0.00	0.00	0.00	0.00
<b>Total</b>	<b>294,886,075.51</b>	<b>50,038,864.48</b>	<b>344,924,939.99</b>	<b>265,028,663.36</b>	<b>265,028,663.36</b>	
<b>Ingresos Excedentes</b>						<b>(29,857,412.15)</b>

RUBRO DE INGRESOS	INGRESO					DIFERENCIA
	ESTIMADO	AMPLIACIONES Y REDUCCIONES	MODIFICADO	DEVENGADO	RECAUDADO	(RECAUDADO - ESTIMADO)
Ingresos del Gobierno	173,559,620.00	5,723,600.79	179,283,220.79	134,608,776.79	134,608,776.79	(38,950,843.21)
Impuestos	0.00	0.00	0.00	0.00	0.00	0.00
Contribuciones de Mejoras	0.00	0.00	0.00	0.00	0.00	0.00
Derechos	0.00	0.00	0.00	0.00	0.00	0.00
Productos	0.00	0.00	0.00	0.00	0.00	0.00
Corriente	0.00	0.00	0.00	0.00	0.00	0.00
Capital	0.00	0.00	0.00	0.00	0.00	0.00
Aprovechamientos	0.00	0.00	0.00	0.00	0.00	0.00
Corriente	0.00	0.00	0.00	0.00	0.00	0.00
Capital	0.00	0.00	0.00	0.00	0.00	0.00
Participaciones y Aportaciones	173,559,620.00	5,723,600.79	179,283,220.79	134,608,776.79	134,608,776.79	(38,950,843.21)
Transferencias, Asignaciones, Subsidios y Otras Ayudas	0.00	0.00	0.00	0.00	0.00	0.00
Ingresos de organismos y Empresas	121,326,455.51	44,315,263.69	165,641,719.20	130,419,886.57	130,419,886.57	9,093,431.06
Cuotas y Aportaciones de Seguridad Social	0.00	0.00	0.00	0.00	0.00	0.00
Ingresos por Venta de Bienes y Servicios	0.00	0.00	0.00	0.00	0.00	0.00
Transferencias, Asignaciones, Subsidios y Otras Ayudas	121,326,455.51	44,315,263.69	165,641,719.20	130,419,886.57	130,419,886.57	9,093,431.06
Ingresos Derivados de Financiamiento	0.00	0.00	0.00	0.00	0.00	0.00
Ingresos Derivados de Financiamientos	0.00	0.00	0.00	0.00	0.00	0.00
<b>Total</b>	<b>294,886,075.51</b>	<b>50,038,864.48</b>	<b>344,924,939.99</b>	<b>265,028,663.36</b>	<b>265,028,663.36</b>	
<b>Ingresos Excedentes</b>						<b>(29,857,412.15)</b>



CP. Fancy Beatriz Torres Quevedo  
 Jefa del Departamento de Administración



C.P. Ayde del Carmen Garcia Zarate.  
 Coordinador de la Unidad de Recursos Financieros

“Bajo protesta de decir verdad declaramos que los Estados Financieros y sus notas, son razonablemente correctos y son responsabilidad del emisor”.

GOBIERNO CONSTITUCIONAL DEL ESTADO DE CHIAPAS  
INSTITUTO CHIAPANECO DE EDUCACIÓN PARA JÓVENES Y  
ADULTOS  
SISTEMA CONTABLE 2018  
ENDEUDAMIENTO NETO

DEL 1o. DE ENERO AL 30 DE SEPTIEMBRE DE 2018

Página 1 de 1

Fecha:

12/10/2018

IDENTIFICACIÓN DE CRÉDITO O INSTRUMENTO	CONTRATACIÓN/ COLOCACIÓN	AMORTIZACIÓN	ENDEUDAMIENTO NETO
CRÉDITOS BANCARIOS			


TOTAL CRÉDITOS BANCARIOS

OTROS INSTRUMENTOS DE DEUDA

NO APLICA

TOTAL OTROS INSTRUMENTOS DE DEUDA

TOTAL



CP. Fancy Beatriz Torres Quevedo  
Jefa del Departamento de Administración



C.P. Ayde del Carmen García Zarate.  
Coordinador de la Unidad de Recursos Financieros

"Bajo protesta de decir verdad declaramos que los Estados Financieros y sus notas, son razonablemente correctos y son responsabilidad del emisor".

GOBIERNO CONSTITUCIONAL DEL ESTADO DE CHIAPAS  
INSTITUTO CHIAPANECO DE EDUCACIÓN PARA JÓVENES Y  
ADULTOS  
SISTEMA CONTABLE 2018  
INTERESES DE LA DEUDA

DEL 1o. DE ENERO AL 30 DE SEPTIEMBRE DE 2018

Página 1 de 1

Fecha:

12/10/2018

IDENTIFICACIÓN DE CRÉDITO O INSTRUMENTO	DEVENGADO	PAGADO
CRÉDITOS BANCARIOS		

TOTAL DE INTERESES DE CRÉDITOS BANCARIOS

OTROS INSTRUMENTOS DE DEUDA
-----------------------------

TOTAL DE INTERESES DE OTROS INSTRUMENTOS DE DEUDA

TOTAL

NO APLICA



CP. Fancy Beatriz Torres Quevedo  
Jefa del Departamento de Administración



G.P. Ayda del Carmen García Zarate.  
Coordinador de la Unidad de Recursos Financieros

"Bajo protesta de decir verdad declaramos que los Estados Financieros y sus notas, son razonablemente correctos y son responsabilidad del emisor".

(Pesos)

RPA-1

CAPG	CG	DESCRIPCIÓN	PRESUPUESTO DE EGRESOS					SUB EJERCICIO
			APROBADO	AMPLIACIONES - REDUCCIONES	MODIFICADO	DEVENGADO	PAGADO	
1000		<b>Servicios Personales.</b>	<b>120,763,839.86</b>	<b>5,116,113.43</b>	<b>125,879,953.29</b>	<b>85,333,414.00</b>	<b>81,201,393.09</b>	<b>40,546,539.29</b>
	1100	Remuneraciones al Personal de Carácter Permanente.	41,368,721.00	61.12	41,368,782.12	31,721,332.66	30,055,763.99	9,647,449.46
	1200	Remuneraciones al Personal de Carácter Transitorio.	7,059,865.46	-1,004,826.24	6,055,039.22	4,724,931.08	4,719,208.02	1,330,108.14
	1300	Remuneraciones Adicionales y Especiales.	22,451,781.04	-45,208.60	22,406,572.44	13,760,171.32	13,472,835.82	8,646,401.12
	1400	Seguridad Social.	13,275,617.36	-1,410,615.94	11,865,001.42	7,623,624.83	6,694,058.65	4,241,376.59
	1500	Otras Prestaciones Sociales y Económicas.	7,171,600.00	1,032,952.60	8,204,552.60	5,318,190.05	5,086,850.78	2,886,362.55
	1700	Pago de Estímulos a Servidores Públicos.	29,436,255.00	6,543,750.49	35,980,005.49	22,185,164.06	21,172,675.83	13,794,841.43
2000		<b>Materiales y Suministros.</b>	<b>8,823,403.68</b>	<b>12,145,330.13</b>	<b>20,968,733.81</b>	<b>15,451,686.50</b>	<b>15,451,686.50</b>	<b>5,517,047.31</b>
	2100	Materiales de Administración, Emisión de Documentos y Artículos Oficiales.	3,602,631.26	6,029,644.75	9,632,276.01	8,013,423.29	8,013,423.29	1,618,852.72
	2200	Alimentos y Utensilios.	250,000.00	855,212.82	1,105,212.82	501,835.32	501,835.32	603,377.50
	2400	Materiales y Artículos de Construcción y de Reparación.	538,000.00	406,493.25	944,493.25	715,107.84	715,107.84	229,385.41
	2500	Productos Químicos, Farmacéuticos y de Laboratorio.	4,000.00	29,793.36	33,793.36	0.00	0.00	33,793.36
	2600	Combustibles, Lubricantes y Aditivos.	3,287,253.42	3,736,341.58	7,023,595.00	4,623,985.71	4,623,985.71	2,399,609.29
	2700	Vestuario, Blancos, Prendas de Protección y Artículos Deportivos.	450,519.00	158,867.08	609,386.08	447,998.25	447,998.25	161,387.83
	2900	Herramientas, Refacciones y Accesorios Menores.	691,000.00	928,977.29	1,619,977.29	1,149,336.09	1,149,336.09	470,641.20
3000		<b>Servicios Generales.</b>	<b>23,053,771.87</b>	<b>8,414,523.65</b>	<b>31,468,295.52</b>	<b>19,844,702.69</b>	<b>19,829,617.61</b>	<b>11,623,592.83</b>
	3100	Servicios Básicos.	2,906,100.00	-952,273.34	1,953,826.66	1,125,114.99	1,125,114.99	828,711.67
	3200	Servicios de Arrendamiento.	5,750,000.00	645,025.01	6,395,025.01	4,580,313.98	4,580,313.98	1,814,711.03
	3300	Servicios Profesionales, Científicos, Técnicos y Otros Servicios.	3,950,000.00	3,194,730.36	7,144,730.36	4,790,172.77	4,777,040.69	2,354,557.59
	3400	Servicios Financieros, Bancarios y Comerciales.	425,000.00	75,700.03	500,700.03	248,485.72	248,485.72	252,214.31
	3500	Servicios de Instalación, Reparación, Mantenimiento y Conservación.	2,058,000.00	992,148.70	3,050,148.70	2,083,696.88	2,081,743.88	966,451.82
	3600	Servicios de Comunicación Social y Publicidad.	563,000.00	354,689.29	917,689.29	691,448.86	691,448.86	226,240.43
	3700	Servicios de Traslado y Viáticos.	4,464,322.64	3,447,976.43	7,912,299.07	4,262,666.55	4,262,666.55	3,649,632.52
	3800	Servicios Oficiales.	355,019.00	449,794.44	804,813.44	621,853.94	621,853.94	182,959.50
	3900	Otros Servicios Generales.	2,582,330.23	206,732.73	2,789,062.96	1,440,949.00	1,440,949.00	1,348,113.96

ESTADO ANALÍTICO DEL EJERCICIO DEL PRESUPUESTO DE EGRESOS CLASIFICACIÓN POR OBJETO DEL GASTO  
(CAPITULOS Y CONCEPTOS)  
DEL 1 DE ENERO AL 30 DE SEPTIEMBRE DE 2018

(Pesos)

RPA-1

CAPG	CG	DESCRIPCIÓN	PRESUPUESTO DE EGRESOS					SUB EJERCICIO
			APROBADO	AMPLIACIONES - REDUCCIONES	MODIFICADO	DEVENGADO	PAGADO	
4000		Transferencias, Asignaciones, Subsidios y Otras Ayudas.	142,245,060.10	24,362,897.27	166,607,957.37	129,574,183.00	129,574,183.00	37,033,774.37
	4400	Ayudas Sociales.	142,245,060.10	24,362,897.27	166,607,957.37	129,574,183.00	129,574,183.00	37,033,774.37
<b>TOTAL DEL GASTO:</b>			<b>294,886,075.51</b>	<b>50,038,864.48</b>	<b>344,924,939.99</b>	<b>250,203,986.19</b>	<b>246,056,880.20</b>	<b>94,720,953.80</b>







ESTADO ANALÍTICO DEL EJERCICIO DEL PRESUPUESTO DE EGRESOS CLASIFICACIÓN ECONÓMICA POR TIPO  
DE GASTO  
DEL 1 DE ENERO AL 30 DE SEPTIEMBRE DE 2018

(Pesos)

RPA-2

CONCEPTO	PRESUPUESTO DE EGRESOS					SUB EJERCICIO
	APROBADO	AMPLIACIONES - REDUCCIONES	MODIFICADO	DEVENGADO	PAGADO	
GASTO CORRIENTE	294,886,075.51	50,038,864.48	344,924,939.99	250,203,986.19	246,056,880.20	94,720,953.80
GASTO DE CAPITAL	0.00	0.00	0.00	0.00	0.00	0.00
AMORTIZACIÓN DE LA DEUDA Y DISMINUCIÓN DE PASIVOS	0.00	0.00	0.00	0.00	0.00	0.00
PENSIONES Y JUBILACIONES	0.00	0.00	0.00	0.00	0.00	0.00
PARTICIPACIONES	0.00	0.00	0.00	0.00	0.00	0.00
<b>TOTAL DEL GASTO:</b>	<b>294,886,075.51</b>	<b>50,038,864.48</b>	<b>344,924,939.99</b>	<b>250,203,986.19</b>	<b>246,056,880.20</b>	<b>94,720,953.80</b>






GOBIERNO CONSTITUCIONAL DEL ESTADO DE CHIAPAS  
RAMO O DEPENDENCIA: Instituto Chiapaneco de Educación para Jóvenes y Adultos  
ESTADO ANALÍTICO DEL EJERCICIO DEL PRESUPUESTO DE EGRESOS EN CLASIFICACIÓN  
ADMINISTRATIVA/ORGANISMO  
DEL 1 DE ENERO AL 30 DE SEPTIEMBRE DE 2018



(Pesos)

RPA-3

CONCEPTO	PRESUPUESTO DE EGRESOS					SUBEJERCICIO
	APROBADO	AMPLIACIONES - REDUCCIONES	MODIFICADO	DEVENGADO	PAGADO	
TOTAL	294,886,075.51	50,038,864.48	344,924,939.99	250,203,986.19	246,056,880.20	94,720,953.80
ENTIDADES PARAESTATALES Y FIDEICOMISOS NO EMPRESARIALES Y NO FINANCIEROS	294,886,075.51	50,038,864.48	344,924,939.99	250,203,986.19	246,056,880.20	94,720,953.80
Instituto Chiapaneco de Educación para Jóvenes y Adultos	294,886,075.51	50,038,864.48	344,924,939.99	250,203,986.19	246,056,880.20	94,720,953.80



GOBIERNO CONSTITUCIONAL DEL ESTADO DE CHIAPAS  
RAMO O DEPENDENCIA: Instituto Chiapaneco de Educación para Jóvenes y Adultos  
ESTADO ANALÍTICO DEL EJERCICIO DEL PRESUPUESTO DE EGRESOS EN CLASIFICACIÓN  
ADMINISTRATIVA/PODERES  
DEL 1 DE ENERO AL 30 DE SEPTIEMBRE DE 2018



(Pesos)

RPA-4

CONCEPTO	PRESUPUESTO DE EGRESOS					SUBEJERCICIO
	APROBADO	AMPLIACIONES - REDUCCIONES	MODIFICADO	DEVENGADO	PAGADO	
PODER EJECUTIVO						NO APLICA
PODER LEGISLATIVO						NO APLICA
PODER JUDICIAL						NO APLICA
ORGANOS AUTONOMOS						NO APLICA

*[Handwritten mark]*

*[Handwritten mark]*



GOBIERNO CONSTITUCIONAL DEL ESTADO DE CHIAPAS  
 RAMO O DEPENDENCIA. Instituto Chiapaneco de Educación para Jóvenes y Adultos  
 ESTADO ANALÍTICO DEL EJERCICIO DEL PRESUPUESTO DE EGRESOS EN CLASIFICACIÓN  
 ADMINISTRATIVA/ENTIDADES  
 DEL 1 DE ENERO AL 30 DE SEPTIEMBRE DE 2018



(Pesos)

RPA-5

CONCEPTO	PRESUPUESTO DE EGRESOS					SUBEJERCICIO
	APROBADO	AMPLIACIONES - REDUCCIONES	MODIFICADO	DEVENGADO	PAGADO	
<b>TOTAL</b>	294,886,075.51	50,038,864.48	344,924,939.99	250,203,986.19	246,056,880.20	94,720,953.80
<b>ENTIDADES PARAESTATALES Y FIDEICOMISOS NO EMPRESARIALES Y NO FINANCIEROS</b>	294,886,075.51	50,038,864.48	344,924,939.99	250,203,986.19	246,056,880.20	94,720,953.80
Instituto Chiapaneco de Educación para Jóvenes y Adultos	294,886,075.51	50,038,864.48	344,924,939.99	250,203,986.19	246,056,880.20	94,720,953.80
<b>INSTITUCIONES PÚBLICAS DE SEGURIDAD SOCIAL</b>	0.00	0.00	0.00	0.00	0.00	0.00
	0.00	0.00	0.00	0.00	0.00	0.00
<b>ENTIDADES PARAESTATALES EMPRESARIALES NO FINANCIERAS CON PARTICIPACION ESTATAL MAYORITARIA</b>	0.00	0.00	0.00	0.00	0.00	0.00
	0.00	0.00	0.00	0.00	0.00	0.00

ESTADO ANALÍTICO DEL EJERCICIO DEL PRESUPUESTO DE EGRESOS CLASIFICACIÓN FUNCIONAL (FINALIDAD Y FUNCIÓN)  
DEL 1 DE ENERO AL 30 DE SEPTIEMBRE DE 2018

(Pesos)

RPA-6

FI	FU	CONCEPTO	EGRESOS					SUB EJERCICIO
			APROBADO	AMPLIACIONES - REDUCCIONES	MODIFICADO	DEVENGADO	PAGADO	
2		Desarrollo Social	294,886,075.51	50,038,864.48	344,924,939.99	250,203,986.19	246,056,880.20	94,720,953.80
	2.5	Educación	294,886,075.51	50,038,864.48	344,924,939.99	250,203,986.19	246,056,880.20	94,720,953.80
<b>TOTAL DEL GASTO:</b>			<b>294,886,075.51</b>	<b>50,038,864.48</b>	<b>344,924,939.99</b>	<b>250,203,986.19</b>	<b>246,056,880.20</b>	<b>94,720,953.80</b>




---

# ESTADOS E INFORMES PROGRAMÁTICOS

---



GOBIERNO DEL ESTADO DE CHIAPAS  
RAMO O DEPENDENCIA: Instituto Chiapaneco de Educación para Jóvenes y Adultos  
GASTO POR CATEGORÍA PROGRAMÁTICA



DEL 1 DE ENERO AL 30 DE SEPTIEMBRE DE 2018

(Pesos)

RPA-7

CONCEPTO	PRESUPUESTO DE EGRESOS					SUB EJERCICIO
	APROBADO	AMPLIACIONES - REDUCCIONES	MODIFICADO	DEVENGADO	PAGADO	
<b>Programas</b>	<b>294,886,075.51</b>	<b>50,038,864.48</b>	<b>344,924,939.99</b>	<b>250,203,986.19</b>	<b>246,056,880.20</b>	<b>94,720,953.80</b>
<b>Subsidios: Sector Social y Privado o Entidades Federativas y Municipios</b>	<b>0.00</b>	<b>0.00</b>	<b>0.00</b>	<b>0.00</b>	<b>0.00</b>	<b>0.00</b>
Otros Subsidios	0.00	0.00	0.00	0.00	0.00	0.00
Sujetos a Reglas de Operación	0.00	0.00	0.00	0.00	0.00	0.00
<b>Desempeño de las Funciones</b>	<b>0.00</b>	<b>0.00</b>	<b>0.00</b>	<b>0.00</b>	<b>0.00</b>	<b>0.00</b>
Específicos	0.00	0.00	0.00	0.00	0.00	0.00
Funciones de las Fuerzas Armadas (Únicamente Gobierno Federal)	0.00	0.00	0.00	0.00	0.00	0.00
Planeación, seguimiento y evaluación de políticas públicas	0.00	0.00	0.00	0.00	0.00	0.00
Prestación de Servicios Públicos	0.00	0.00	0.00	0.00	0.00	0.00
Promoción y fomento	0.00	0.00	0.00	0.00	0.00	0.00
Provisión de Bienes Públicos	0.00	0.00	0.00	0.00	0.00	0.00
Proyectos de inversión	0.00	0.00	0.00	0.00	0.00	0.00
Regulación y supervisión	0.00	0.00	0.00	0.00	0.00	0.00
<b>Administrativos y de Apoyo</b>	<b>294,886,075.51</b>	<b>50,038,864.48</b>	<b>344,924,939.99</b>	<b>250,203,986.19</b>	<b>246,056,880.20</b>	<b>94,720,953.80</b>
Apoyo a la función pública y al mejoramiento de la gestión	0.00	0.00	0.00	0.00	0.00	0.00
Apoyo al proceso presupuestario y para mejorar la eficiencia institucional	294,886,075.51	50,038,864.48	344,924,939.99	250,203,986.19	246,056,880.20	94,720,953.80
Operaciones ajenas	0.00	0.00	0.00	0.00	0.00	0.00
<b>Compromisos</b>	<b>0.00</b>	<b>0.00</b>	<b>0.00</b>	<b>0.00</b>	<b>0.00</b>	<b>0.00</b>
Desastres Naturales	0.00	0.00	0.00	0.00	0.00	0.00
Obligaciones de cumplimiento de resolución jurisdiccional	0.00	0.00	0.00	0.00	0.00	0.00
<b>Obligaciones</b>	<b>0.00</b>	<b>0.00</b>	<b>0.00</b>	<b>0.00</b>	<b>0.00</b>	<b>0.00</b>
Aportaciones a fondos de estabilización	0.00	0.00	0.00	0.00	0.00	0.00
Aportaciones a fondos de inversión y reestructura de pensiones	0.00	0.00	0.00	0.00	0.00	0.00
Aportaciones a la seguridad social	0.00	0.00	0.00	0.00	0.00	0.00
Pensiones y jubilaciones	0.00	0.00	0.00	0.00	0.00	0.00
<b>Programas de Gasto Federalizado (Gobierno Federal)</b>	<b>0.00</b>	<b>0.00</b>	<b>0.00</b>	<b>0.00</b>	<b>0.00</b>	<b>0.00</b>
Gasto Federalizado	0.00	0.00	0.00	0.00	0.00	0.00
<b>Participaciones a entidades federativas y municipios</b>	<b>0.00</b>	<b>0.00</b>	<b>0.00</b>	<b>0.00</b>	<b>0.00</b>	<b>0.00</b>
Costo financiero, deuda o apoyos a deudores y ahorradores de la banca	0.00	0.00	0.00	0.00	0.00	0.00
<b>Adeudos de ejercicios fiscales anteriores</b>	<b>0.00</b>	<b>0.00</b>	<b>0.00</b>	<b>0.00</b>	<b>0.00</b>	<b>0.00</b>
<b>TOTAL DEL GASTO:</b>	<b>294,886,075.51</b>	<b>50,038,864.48</b>	<b>344,924,939.99</b>	<b>250,203,986.19</b>	<b>246,056,880.20</b>	<b>94,720,953.80</b>

*[Handwritten signature]*

PROGRAMAS Y PROYECTOS DE INVERSIÓN  
DEL 1 DE ENERO AL 30 DE SEPTIEMBRE DEL 2018

PP	PROGRAMA PRESUPUESTARIO / PROYECTO ESTRATÉGICO	MUNICIPIO / COBERTURA	PRESUPUESTO DE EGRESOS				AVANCE % DEVENGADO/ MODIFICADO
			APROBADO	MODIFICADO	DEVENGADO	PAGADO	

NO APLICA.

*[Handwritten signature]*

*[Handwritten signature]*



# REINTEGROS FEDERALIZADOS

FORMATO DEL EJERCICIO Y DESTINO DE GASTO FEDERALIZADO Y REINTEGROS

DEL 1o. DE ENERO AL 30 DE SEPTIEMBRE DE 2018

Fecha: 19/10/2018  
Página 1 de 1

Programa o Fondo	Destino de los Recursos	Ejercicio		Reintegro
		DEVENGADO	PAGADO	
5826 - 02 - FAETA Educación de Adultos. Ramo 33 - I010	Cobertura Estatal	125,565,271.99	121,425,796.76	0.00
5932 - 06 - Educación para Adultos (INEA). Ramo 11 - E064	Cobertura Estatal	119,630,721.00	119,630,721.00	0.00



CP. Fancy Beatriz Torres Quevedo  
Jefa del Departamento de Administración



C.P. Ayde del Carmen Garcia Zarate.  
Coordinador de la Unidad de Recursos Financieros

---

**INFORMACIÓN LEY DE DISCIPLINA  
FINANCIERA - LDF**

---


**NOMBRE DEL ENTE PÚBLICO : Instituto Chiapaneco de Educación para Jóvenes y Adultos**

**Estado Analítico del Ejercicio del Presupuesto de Egresos Detallado – LDF 6a.  
Clasificación por Objeto del Gasto (Capítulo y Concepto) – Recursos del Ejercicio**

**Del 1 de Enero al 28 de septiembre de 2018**

(PESOS)

Concepto	Egresos					Subejercicio
	Aprobado	Ampliaciones / Reducciones	Modificado	Devengado	Pagado	
I. Gasto No Etiquetado	7,749,910.51	1,337,021.40	9,086,931.91	5,007,993.20	5,000,362.44	4,078,938.71
A. Servicios Personales.	5,116,326.86	1,061,766.67	6,178,093.53	3,473,179.58	3,465,548.82	2,704,913.95
a1) Remuneraciones al Personal de Carácter Permanente.	0.00	0.00	0.00	0.00	0.00	0.00
a2) Remuneraciones al Personal de Carácter Transitorio.	2,821,520.46	0.00	2,821,520.46	2,099,728.26	2,094,005.20	721,792.20
a3) Remuneraciones Adicionales y Especiales.	2,040,325.04	11,713.67	2,052,038.71	1,134,427.82	1,132,520.12	917,610.89
a4) Seguridad Social.	8,361.36	0.00	8,361.36	0.00	0.00	8,361.36
a5) Otras Prestaciones Sociales y Económicas.	15,720.00	1,050,053.00	1,065,773.00	11,623.50	11,623.50	1,054,149.50
a6) Previsiones.	0.00	0.00	0.00	0.00	0.00	0.00
a7) Pago de Estímulos a Servidores Públicos.	230,400.00	0.00	230,400.00	227,400.00	227,400.00	3,000.00
B. Materiales y Suministros.	30,253.42	0.00	30,253.42	22,689.59	22,689.59	7,563.83
b1) Materiales de Administración, Emisión de Documentos y Artículos Oficiales.	0.00	0.00	0.00	0.00	0.00	0.00
b2) Alimentos y Utensilios.	0.00	0.00	0.00	0.00	0.00	0.00
b3) Materias Primas y Materiales de Producción y Comercialización	0.00	0.00	0.00	0.00	0.00	0.00
b4) Materiales y Artículos de Construcción y de Reparación.	0.00	0.00	0.00	0.00	0.00	0.00
b5) Productos Químicos, Farmacéuticos y de Laboratorio.	0.00	0.00	0.00	0.00	0.00	0.00
b6) Combustibles, Lubricantes y Aditivos.	30,253.42	0.00	30,253.42	22,689.59	22,689.59	7,563.83
b7) Vestuario, Blancos, Prendas de Protección y Artículos Deportivos.	0.00	0.00	0.00	0.00	0.00	0.00
b8) Materiales y Suministros para Seguridad.	0.00	0.00	0.00	0.00	0.00	0.00
b9) Herramientas, Refacciones y Accesorios Menores.	0.00	0.00	0.00	0.00	0.00	0.00
C. Servicios Generales.	2,603,330.23	275,254.73	2,878,584.96	1,512,124.03	1,512,124.03	1,366,460.93
c1) Servicios Básicos.	48,000.00	0.00	48,000.00	36,000.00	36,000.00	12,000.00
c2) Servicios de Arrendamiento.	150,000.00	0.00	150,000.00	112,500.00	112,500.00	37,500.00
c3) Servicios Profesionales, Científicos, Técnicos y Otros Servicios.	0.00	0.00	0.00	0.00	0.00	0.00
c4) Servicios Financieros, Bancarios y Comerciales.	5,000.00	0.00	5,000.00	3,750.03	3,750.03	1,249.97
c5) Servicios de Instalación, Reparación, Mantenimiento y Conservación.	0.00	0.00	0.00	0.00	0.00	0.00
c6) Servicios de Comunicación Social y Publicidad.	0.00	0.00	0.00	0.00	0.00	0.00
c7) Servicios de Traslado y Viáticos.	0.00	0.00	0.00	0.00	0.00	0.00
c8) Servicios Oficiales.	0.00	0.00	0.00	0.00	0.00	0.00
c9) Otros Servicios Generales.	2,400,330.23	275,254.73	2,675,584.96	1,359,874.00	1,359,874.00	1,315,710.96
D. Transferencias, Asignaciones, Subsidios y Otras Ayudas.	0.00	0.00	0.00	0.00	0.00	0.00
d1) Transferencias Internas y Asignaciones al Sector Público.	0.00	0.00	0.00	0.00	0.00	0.00
d2) Transferencias al Resto del Sector Público.	0.00	0.00	0.00	0.00	0.00	0.00
d3) Subsidios y Subvenciones.	0.00	0.00	0.00	0.00	0.00	0.00
d4) Ayudas Sociales.	0.00	0.00	0.00	0.00	0.00	0.00
d5) Pensiones y Jubilaciones.	0.00	0.00	0.00	0.00	0.00	0.00
d6) Transferencias a Fideicomisos, Mandatos y Otros Análogos.	0.00	0.00	0.00	0.00	0.00	0.00
d7) Transferencias a la Seguridad Social	0.00	0.00	0.00	0.00	0.00	0.00
d8) Donativos	0.00	0.00	0.00	0.00	0.00	0.00
d9) Transferencias al Exterior.	0.00	0.00	0.00	0.00	0.00	0.00
E. Bienes Muebles, Inmuebles e Intangibles.	0.00	0.00	0.00	0.00	0.00	0.00
e1) Mobiliario y Equipo de Administración.	0.00	0.00	0.00	0.00	0.00	0.00
e2) Mobiliario y Equipo Educativo y Recreativo.	0.00	0.00	0.00	0.00	0.00	0.00
e3) Equipo e Instrumental Médico y de Laboratorio.	0.00	0.00	0.00	0.00	0.00	0.00
e4) Vehículos y Equipo de Transporte.	0.00	0.00	0.00	0.00	0.00	0.00
e5) Equipo de Defensa y Seguridad.	0.00	0.00	0.00	0.00	0.00	0.00
e6) Maquinaria, Otros Equipos y Herramientas.	0.00	0.00	0.00	0.00	0.00	0.00
e7) Activos Biológicos.	0.00	0.00	0.00	0.00	0.00	0.00
e8) Bienes Inmuebles.	0.00	0.00	0.00	0.00	0.00	0.00
e9) Activos Intangibles.	0.00	0.00	0.00	0.00	0.00	0.00
F. Inversión Pública.	0.00	0.00	0.00	0.00	0.00	0.00
f1) Obra Pública en Bienes de Dominio Público.	0.00	0.00	0.00	0.00	0.00	0.00
f2) Obra Pública en Bienes Propios.	0.00	0.00	0.00	0.00	0.00	0.00
f3) Proyectos Productivos y Acciones de Fomento	0.00	0.00	0.00	0.00	0.00	0.00
G. Inversiones Financieras y Otras Provisiones.	0.00	0.00	0.00	0.00	0.00	0.00
g1) Inversiones para el Fomento de Actividades Productivas	0.00	0.00	0.00	0.00	0.00	0.00
g2) Acciones y Participaciones de Capital	0.00	0.00	0.00	0.00	0.00	0.00
g3) Compra de Títulos y Valores	0.00	0.00	0.00	0.00	0.00	0.00
g4) Concesión de Préstamos.	0.00	0.00	0.00	0.00	0.00	0.00
g5) Inversiones en Fideicomisos, Mandatos y Otros Análogos. Fideicomiso de Desastres Naturales (informativo)	0.00	0.00	0.00	0.00	0.00	0.00
g6) Otras Inversiones Financieras	0.00	0.00	0.00	0.00	0.00	0.00
g7) Provisiones para Contingencias y Otras Erogaciones Especiales.	0.00	0.00	0.00	0.00	0.00	0.00
H. Participaciones y Aportaciones.	0.00	0.00	0.00	0.00	0.00	0.00
h1) Participaciones.	0.00	0.00	0.00	0.00	0.00	0.00
h2) Aportaciones.	0.00	0.00	0.00	0.00	0.00	0.00
h3) Convenios.	0.00	0.00	0.00	0.00	0.00	0.00
I. Deuda Pública.	0.00	0.00	0.00	0.00	0.00	0.00
i1) Amortización de la Deuda Pública.	0.00	0.00	0.00	0.00	0.00	0.00
i2) Intereses de la Deuda Pública.	0.00	0.00	0.00	0.00	0.00	0.00
i3) Comisiones de la Deuda Pública.	0.00	0.00	0.00	0.00	0.00	0.00
i4) Gastos de la Deuda Pública.	0.00	0.00	0.00	0.00	0.00	0.00
i5) Costo por Coberturas.	0.00	0.00	0.00	0.00	0.00	0.00
i6) Apoyos Financieros.	0.00	0.00	0.00	0.00	0.00	0.00
i7) Adeudos de Ejercicios Fiscales Anteriores (ADEFAS).	0.00	0.00	0.00	0.00	0.00	0.00
II. Gasto Etiquetado	287,136,165.00	42,975,010.98	330,111,175.98	245,195,992.99	241,056,517.76	84,915,182.99
A. Servicios Personales.	115,647,513.00	0.00	115,647,513.00	81,860,234.42	77,735,844.27	33,787,278.58
a1) Remuneraciones al Personal de Carácter Permanente.	41,368,721.00	61.12	41,368,782.12	31,721,332.66	30,055,763.99	9,647,449.46
a2) Remuneraciones al Personal de Carácter Transitorio.	4,238,345.00	-1,006,888.47	3,231,456.53	2,625,202.82	2,625,202.82	606,453.71
a3) Remuneraciones Adicionales y Especiales.	20,411,486.00	-73,925.91	20,337,530.09	12,625,743.50	12,340,315.70	7,711,786.59
a4) Seguridad Social.	13,267,256.00	-2,230,032.04	11,037,223.96	7,623,624.83	6,694,058.65	3,413,599.13
a5) Otras Prestaciones Sociales y Económicas.	7,155,880.00	-17,100.40	7,138,779.60	5,306,566.55	5,075,227.28	1,832,213.05
a6) Previsiones.	0.00	0.00	0.00	0.00	0.00	0.00
a7) Pago de Estímulos a Servidores Públicos.	29,205,855.00	3,327,685.70	32,533,540.70	21,957,764.06	20,945,275.83	10,575,776.64
B. Materiales y Suministros.	8,793,150.26	11,252,468.24	20,045,618.50	15,428,996.91	15,428,996.91	4,616,621.59
b1) Materiales de Administración, Emisión de Documentos y Artículos Oficiales.	3,602,631.26	5,785,265.96	9,387,897.22	8,013,423.29	8,013,423.29	1,374,473.93
b2) Alimentos y Utensilios.	250,000.00	685,000.00	935,000.00	501,835.32	501,835.32	433,164.68
b3) Materias Primas y Materiales de Producción y Comercialización	0.00	0.00	0.00	0.00	0.00	0.00
b4) Materiales y Artículos de Construcción y de Reparación.	538,000.00	380,000.00	918,000.00	715,107.84	715,107.84	202,892.16

  
**CP. Fancy Beatriz Torres Quevedo**  
**Jefa del Departamento de Administración**

**NOMBRE DEL ENTE PÚBLICO : Instituto Chiapaneco de Educación para Jóvenes y Adultos**

**Estado Analítico del Ejercicio del Presupuesto de Egresos Detallado – LDF 6a.  
Clasificación por Objeto del Gasto (Capítulo y Concepto) – Recursos del Ejercicio**

**Del 1 de Enero al 28 de septiembre de 2018**

(PESOS)

Concepto	Egresos					Subejercicio
	Aprobado	Ampliaciones / Reducciones	Modificado	Devengado	Pagado	
b5) Productos Químicos, Farmacéuticos y de Laboratorio.	4,000.00	3,333.35	7,333.35	0.00	0.00	7,333.35
b6) Combustibles, Lubricantes y Aditivos.	3,257,000.00	3,484,285.02	6,741,285.02	4,601,296.12	4,601,296.12	2,139,988.90
b7) Vestuario, Blancos, Prendas de Protección y Artículos Deportivos.	450,519.00	59,240.48	509,759.48	447,998.25	447,998.25	61,761.23
b8) Materiales y Suministros para Seguridad.	0.00	0.00	0.00	0.00	0.00	0.00
b9) Herramientas, Refacciones y Accesorios Menores.	891,000.00	855,343.43	1,546,343.43	1,149,336.09	1,149,336.09	397,007.34
C. Servicios Generales.	20,450,441.64	7,359,645.47	27,810,087.11	18,332,578.66	18,317,493.58	9,477,508.45
c1) Servicios Básicos.	2,858,100.00	-968,336.34	1,889,763.66	1,089,114.99	1,089,114.99	800,648.67
c2) Servicios de Arrendamiento.	5,600,000.00	496,277.79	6,096,277.79	4,467,813.98	4,467,813.98	1,628,463.81
c3) Servicios Profesionales, Científicos, Técnicos y Otros Servicios.	3,950,000.00	3,043,838.70	6,993,838.70	4,790,172.77	4,777,040.69	2,203,665.93
c4) Servicios Financieros, Bancarios y Comerciales.	420,000.00	-81,899.97	338,100.03	244,735.69	244,735.69	93,364.34
c5) Servicios de Instalación, Reparación, Mantenimiento y Conservación.	2,058,000.00	863,533.39	2,921,533.39	2,083,696.88	2,081,743.88	837,836.51
c6) Servicios de Comunicación Social y Publicidad.	563,000.00	275,095.89	838,095.89	691,448.86	691,448.86	146,647.03
c7) Servicios de Traslado y Viáticos.	4,464,322.64	3,352,491.57	7,816,814.21	4,262,666.55	4,262,666.55	3,554,147.66
c8) Servicios Oficiales.	355,019.00	449,794.44	804,813.44	621,853.94	621,853.94	182,959.50
c9) Otros Servicios Generales.	182,000.00	-71,150.00	110,850.00	81,075.00	81,075.00	29,775.00
D. Transferencias, Asignaciones, Subsidios y Otras Ayudas.	142,245,060.10	24,362,897.27	166,607,957.37	129,574,183.00	129,574,183.00	37,033,774.37
d1) Transferencias Internas y Asignaciones al Sector Público.	0.00	0.00	0.00	0.00	0.00	0.00
d2) Transferencias al Resto del Sector Público.	0.00	0.00	0.00	0.00	0.00	0.00
d3) Subsidios y Subvenciones.	0.00	0.00	0.00	0.00	0.00	0.00
d4) Ayudas Sociales.	142,245,060.10	24,362,897.27	166,607,957.37	129,574,183.00	129,574,183.00	37,033,774.37
d5) Pensiones y Jubilaciones.	0.00	0.00	0.00	0.00	0.00	0.00
d6) Transferencias a Fideicomisos, Mandatos y Otros Análogos.	0.00	0.00	0.00	0.00	0.00	0.00
d7) Transferencias a la Seguridad Social	0.00	0.00	0.00	0.00	0.00	0.00
d8) Donativos	0.00	0.00	0.00	0.00	0.00	0.00
d9) Transferencias al Exterior.	0.00	0.00	0.00	0.00	0.00	0.00
E. Bienes Muebles, Inmuebles e Intangibles.	0.00	0.00	0.00	0.00	0.00	0.00
e1) Mobiliario y Equipo de Administración.	0.00	0.00	0.00	0.00	0.00	0.00
e2) Mobiliario y Equipo Educativo y Recreativo.	0.00	0.00	0.00	0.00	0.00	0.00
e3) Equipo e Instrumental Médico y de Laboratorio.	0.00	0.00	0.00	0.00	0.00	0.00
e4) Vehículos y Equipo de Transporte.	0.00	0.00	0.00	0.00	0.00	0.00
e5) Equipo de Defensa y Seguridad.	0.00	0.00	0.00	0.00	0.00	0.00
e6) Maquinaria, Otros Equipos y Herramientas.	0.00	0.00	0.00	0.00	0.00	0.00
e7) Activos Biológicos.	0.00	0.00	0.00	0.00	0.00	0.00
e8) Bienes Inmuebles.	0.00	0.00	0.00	0.00	0.00	0.00
e9) Activos Intangibles.	0.00	0.00	0.00	0.00	0.00	0.00
F. Inversión Pública.	0.00	0.00	0.00	0.00	0.00	0.00
f1) Obra Pública en Bienes de Dominio Público.	0.00	0.00	0.00	0.00	0.00	0.00
f2) Obra Pública en Bienes Propios.	0.00	0.00	0.00	0.00	0.00	0.00
f3) Proyectos Productivos y Acciones de Fomento	0.00	0.00	0.00	0.00	0.00	0.00
G. Inversiones Financieras y Otras Provisiones.	0.00	0.00	0.00	0.00	0.00	0.00
g1) Inversiones para el Fomento de Actividades Productivas	0.00	0.00	0.00	0.00	0.00	0.00
g2) Acciones y Participaciones de Capital	0.00	0.00	0.00	0.00	0.00	0.00
g3) Compra de Títulos y Valores	0.00	0.00	0.00	0.00	0.00	0.00
g4) Concesión de Préstamos.	0.00	0.00	0.00	0.00	0.00	0.00
g5) Inversiones en Fideicomisos, Mandatos y Otros Análogos. Fideicomiso de Desastres Naturales (informativo)	0.00	0.00	0.00	0.00	0.00	0.00
g6) Otras Inversiones Financieras	0.00	0.00	0.00	0.00	0.00	0.00
g7) Provisiones para Contingencias y Otras Erogaciones Especiales.	0.00	0.00	0.00	0.00	0.00	0.00
H. Participaciones y Aportaciones.	0.00	0.00	0.00	0.00	0.00	0.00
h1) Participaciones.	0.00	0.00	0.00	0.00	0.00	0.00
h2) Aportaciones.	0.00	0.00	0.00	0.00	0.00	0.00
h3) Convenios.	0.00	0.00	0.00	0.00	0.00	0.00
I. Deuda Pública.	0.00	0.00	0.00	0.00	0.00	0.00
i1) Amortización de la Deuda Pública.	0.00	0.00	0.00	0.00	0.00	0.00
i2) Intereses de la Deuda Pública.	0.00	0.00	0.00	0.00	0.00	0.00
i3) Comisiones de la Deuda Pública.	0.00	0.00	0.00	0.00	0.00	0.00
i4) Gastos de la Deuda Pública.	0.00	0.00	0.00	0.00	0.00	0.00
i5) Costo por Coberturas.	0.00	0.00	0.00	0.00	0.00	0.00
i6) Apoyos Financieros.	0.00	0.00	0.00	0.00	0.00	0.00
i7) Adeudos de Ejercicios Fiscales Anteriores (ADEFAS).	0.00	0.00	0.00	0.00	0.00	0.00
<b>III. Total de Egresos</b>	<b>294,886,075.51</b>	<b>44,312,032.38</b>	<b>339,198,107.89</b>	<b>250,203,986.19</b>	<b>246,056,880.20</b>	<b>88,994,121.70</b>

  
**CP. Fancy Beatriz Torres Quevedo**  
**Jefa del Departamento de Administración**

**NOMBRE DEL ENTE PÚBLICO : Instituto Chiapaneco de Educación para Jóvenes y Adultos**


**Estado Analítico del Ejercicio del Presupuesto de Egresos Detallado – LDF 6b.**

**Clasificación Administrativa - Recursos del Ejercicio**

**Del 1 de Enero al 28 de septiembre de 2018**

(PESOS)

Concepto	Egresos					Subejercicio
	Aprobado	Ampliaciones / Reducciones	Modificado	Devengado	Pagado	
I. Gasto No Etiquetado	7,749,910.51	1,337,021.40	9,086,931.91	5,007,993.20	5,000,362.44	4,078,938.71
E. Entidades Paraestatales y Fideicomisos No Empresariales y No Financieros	7,749,910.51	1,337,021.40	9,086,931.91	5,007,993.20	5,000,362.44	4,078,938.71
Instituto Chiapaneco de Educación para Jóvenes y Adultos	7,749,910.51	1,337,021.40	9,086,931.91	5,007,993.20	5,000,362.44	4,078,938.71
II. Gasto Etiquetado	287,136,165.00	42,975,010.98	330,111,175.98	245,195,992.99	241,056,517.76	84,915,182.99
E. Entidades Paraestatales y Fideicomisos No Empresariales y No Financieros	287,136,165.00	42,975,010.98	330,111,175.98	245,195,992.99	241,056,517.76	84,915,182.99
Instituto Chiapaneco de Educación para Jóvenes y Adultos	287,136,165.00	42,975,010.98	330,111,175.98	245,195,992.99	241,056,517.76	84,915,182.99
<b>III. Total de Egresos</b>	<b>294,886,075.51</b>	<b>44,312,032.38</b>	<b>339,198,107.89</b>	<b>250,203,986.19</b>	<b>246,056,880.20</b>	<b>88,994,121.70</b>



CP. Fahey Beatriz Torres Quevedo  
Jefa del Departamento de Administración

**NOMBRE DEL ENTE PÚBLICO : Instituto Chiapaneco de Educación para Jóvenes y Adultos**

Estado Analítico del Ejercicio del Presupuesto de Egresos Detallado - LDF 6c.

Clasificación Funcional (Finalidad y Función) - Recursos del Ejercicio

Del 1 de Enero al 28 de septiembre de 2018

(PESOS)

Concepto	Egresos					Subejercicio
	Aprobado	Ampliaciones / Reducciones	Modificado	Devengado	Pagado	
I. Gasto No Etiquetado	7,749,910.51	1,337,021.40	9,086,931.91	5,007,993.20	5,000,362.44	4,078,938.71
A. Gobierno	0.00	0.00	0.00	0.00	0.00	0.00
a1) Legislación	0.00	0.00	0.00	0.00	0.00	0.00
a2) Justicia	0.00	0.00	0.00	0.00	0.00	0.00
a3) Coordinación de la política de gobierno	0.00	0.00	0.00	0.00	0.00	0.00
a4) Relaciones exteriores	0.00	0.00	0.00	0.00	0.00	0.00
a5) Asuntos financieros y hacendarios	0.00	0.00	0.00	0.00	0.00	0.00
a6) Seguridad Nacional	0.00	0.00	0.00	0.00	0.00	0.00
a7) Asuntos de orden público y de seguridad interior	0.00	0.00	0.00	0.00	0.00	0.00
a8) Otros servicios generales	0.00	0.00	0.00	0.00	0.00	0.00
B. Desarrollo Social	7,749,910.51	1,337,021.40	9,086,931.91	5,007,993.20	5,000,362.44	4,078,938.71
b1) Protección ambiental	0.00	0.00	0.00	0.00	0.00	0.00
b2) Vivienda y servicios a la comunidad	0.00	0.00	0.00	0.00	0.00	0.00
b3) Salud	0.00	0.00	0.00	0.00	0.00	0.00
b4) Recreación, cultura y otras manifestaciones sociales	0.00	0.00	0.00	0.00	0.00	0.00
b5) Educación	7,749,910.51	1,337,021.40	9,086,931.91	5,007,993.20	5,000,362.44	4,078,938.71
b6) Protección social	0.00	0.00	0.00	0.00	0.00	0.00
b7) Otros Asuntos Sociales	0.00	0.00	0.00	0.00	0.00	0.00
C. Desarrollo Económico	0.00	0.00	0.00	0.00	0.00	0.00
c1) Asuntos económicos, comerciales y laborales en general	0.00	0.00	0.00	0.00	0.00	0.00
c2) Agropecuaria, silvicultura, pesca y caza	0.00	0.00	0.00	0.00	0.00	0.00
c3) Combustibles y energía	0.00	0.00	0.00	0.00	0.00	0.00
c4) Minería, manufacturas y construcción	0.00	0.00	0.00	0.00	0.00	0.00
c5) Transporte	0.00	0.00	0.00	0.00	0.00	0.00
c6) Comunicaciones	0.00	0.00	0.00	0.00	0.00	0.00
c7) Turismo	0.00	0.00	0.00	0.00	0.00	0.00
c8) Ciencia, tecnología e innovación	0.00	0.00	0.00	0.00	0.00	0.00
c9) Otras industrias y otros asuntos económicos	0.00	0.00	0.00	0.00	0.00	0.00
D. Otras no Clasificadas en Funciones Anteriores	0.00	0.00	0.00	0.00	0.00	0.00
d1) Transac. de la deuda pública/costo financiero de la deuda	0.00	0.00	0.00	0.00	0.00	0.00
d2) Transf. part. y aport. entre diferentes niv. y ord. de gob.	0.00	0.00	0.00	0.00	0.00	0.00
d3) Saneamiento del Sistema Financiero	0.00	0.00	0.00	0.00	0.00	0.00
d4) Adeudos de Ejercicios Fiscales Anteriores	0.00	0.00	0.00	0.00	0.00	0.00
II. Gasto Etiquetado	287,136,165.00	42,975,010.98	330,111,175.98	245,195,992.99	241,056,517.76	84,915,182.99
A. Gobierno	0.00	0.00	0.00	0.00	0.00	0.00
a1) Legislación	0.00	0.00	0.00	0.00	0.00	0.00
a2) Justicia	0.00	0.00	0.00	0.00	0.00	0.00
a3) Coordinación de la política de gobierno	0.00	0.00	0.00	0.00	0.00	0.00
a4) Relaciones exteriores	0.00	0.00	0.00	0.00	0.00	0.00
a5) Asuntos financieros y hacendarios	0.00	0.00	0.00	0.00	0.00	0.00
a6) Seguridad Nacional	0.00	0.00	0.00	0.00	0.00	0.00
a7) Asuntos de orden público y de seguridad interior	0.00	0.00	0.00	0.00	0.00	0.00
a8) Otros servicios generales	0.00	0.00	0.00	0.00	0.00	0.00
B. Desarrollo Social	287,136,165.00	42,975,010.98	330,111,175.98	245,195,992.99	241,056,517.76	84,915,182.99
b1) Protección ambiental	0.00	0.00	0.00	0.00	0.00	0.00
b2) Vivienda y servicios a la comunidad	0.00	0.00	0.00	0.00	0.00	0.00
b3) Salud	0.00	0.00	0.00	0.00	0.00	0.00
b4) Recreación, cultura y otras manifestaciones sociales	0.00	0.00	0.00	0.00	0.00	0.00
b5) Educación	287,136,165.00	42,975,010.98	330,111,175.98	245,195,992.99	241,056,517.76	84,915,182.99
b6) Protección social	0.00	0.00	0.00	0.00	0.00	0.00
b7) Otros Asuntos Sociales	0.00	0.00	0.00	0.00	0.00	0.00
C. Desarrollo Económico	0.00	0.00	0.00	0.00	0.00	0.00
c1) Asuntos económicos, comerciales y laborales en general	0.00	0.00	0.00	0.00	0.00	0.00
c2) Agropecuaria, silvicultura, pesca y caza	0.00	0.00	0.00	0.00	0.00	0.00
c3) Combustibles y energía	0.00	0.00	0.00	0.00	0.00	0.00
c4) Minería, manufacturas y construcción	0.00	0.00	0.00	0.00	0.00	0.00
c5) Transporte	0.00	0.00	0.00	0.00	0.00	0.00
c6) Comunicaciones	0.00	0.00	0.00	0.00	0.00	0.00
c7) Turismo	0.00	0.00	0.00	0.00	0.00	0.00
c8) Ciencia, tecnología e innovación	0.00	0.00	0.00	0.00	0.00	0.00
c9) Otras industrias y otros asuntos económicos	0.00	0.00	0.00	0.00	0.00	0.00
D. Otras no Clasificadas en Funciones Anteriores	0.00	0.00	0.00	0.00	0.00	0.00
d1) Transac. de la deuda pública/costo financiero de la deuda	0.00	0.00	0.00	0.00	0.00	0.00
d2) Transf. part. y aport. entre diferentes niv. y ord. de gob.	0.00	0.00	0.00	0.00	0.00	0.00
d3) Saneamiento del Sistema Financiero	0.00	0.00	0.00	0.00	0.00	0.00
d4) Adeudos de Ejercicios Fiscales Anteriores	0.00	0.00	0.00	0.00	0.00	0.00
III. Total de Egresos	294,886,075.51	44,312,032.38	339,198,107.89	250,203,986.19	246,056,880.20	88,994,121.70



CP. Fabey Beatriz Torres Quevedo  
Jefa del Departamento de Administración

**NOMBRE DEL ENTE PÚBLICO : Instituto Chiapaneco de Educación para Jóvenes y Adultos**

**Estado Analítico del Ejercicio del Presupuesto de Egresos Detallado – LDF 6d.**

**Clasificación de Servicios Personales por Categoría– Recursos del Ejercicio**

**Del 1 de Enero al 28 de septiembre de 2018**

(PESOS)

Concepto	Egresos					Subejercicio
	Aprobado	Ampliaciones / Reducciones	Modificado	Devengado	Pagado	
I. Gasto No Etiquetado	7,516,657.09	1,082,767.73	8,599,424.82	4,833,053.58	4,825,422.82	3,766,371.24
A. Personal Administrativo y de Servicio Público	7,516,657.09	32,714.73	7,549,371.82	4,833,053.58	4,825,422.82	2,716,318.24
B. Magisterio	0.00	0.00	0.00	0.00	0.00	0.00
C. Servicios de Salud	0.00	0.00	0.00	0.00	0.00	0.00
c1) Personal Administrativo	0.00	0.00	0.00	0.00	0.00	0.00
c2) Personal Médico, Paramédico y Afín	0.00	0.00	0.00	0.00	0.00	0.00
D. Seguridad Pública	0.00	0.00	0.00	0.00	0.00	0.00
E. Gastos Asociados a la Implementación de Nuevas Leyes Federales o Reformas a las mismas	0.00	0.00	0.00	0.00	0.00	0.00
e1) Nombre del Programa o Ley 1	0.00	0.00	0.00	0.00	0.00	0.00
F. Sentencias Laborales Definitivas	0.00	1,050,053.00	1,050,053.00	0.00	0.00	1,050,053.00
II. Gasto Etiquetado	115,647,513.00	0.00	115,647,513.00	81,860,234.42	77,735,844.27	33,787,278.58
A. Personal Administrativo y de Servicio Público	115,647,513.00	0.00	115,647,513.00	81,860,234.42	77,735,844.27	33,787,278.58
B. Magisterio	0.00	0.00	0.00	0.00	0.00	0.00
C. Servicios de Salud	0.00	0.00	0.00	0.00	0.00	0.00
c1) Personal Administrativo	0.00	0.00	0.00	0.00	0.00	0.00
c2) Personal Médico, Paramédico y Afín	0.00	0.00	0.00	0.00	0.00	0.00
D. Seguridad Pública	0.00	0.00	0.00	0.00	0.00	0.00
E. Gastos Asociados a la Implementación de Nuevas Leyes Federales o Reformas a las mismas	0.00	0.00	0.00	0.00	0.00	0.00
e1) Nombre del Programa o Ley 1	0.00	0.00	0.00	0.00	0.00	0.00
F. Sentencias Laborales Definitivas	0.00	0.00	0.00	0.00	0.00	0.00
III. Total del Gasto en Servicios Personales	123,164,170.09	1,082,767.73	124,246,937.82	86,693,288.00	82,561,267.09	37,553,649.82

CP. Fancy Beatriz Torres Quevedo  
Jefa del Departamento de Administración



---

REQUISITOS PARA  
1000 Servicios Públicos  
1000 Muestros y Servicios

# INFORMACIÓN DE ANÁLISIS / INTEGRACIÓN

---

**APLICACIÓN DEL PRESUPUESTO TOTAL POR RUBROS**

Del 1 de Enero al 30 de Septiembre del 2018

2112 0660 INSTITUTO CHIAPANECO DE EDUCACIÓN PARA JÓVENES Y ADULTOS

CONCEPTO	PRESUPUESTO DE EGRESOS					
	APROBADO ANUAL	MODIFICADO	COMPROMETIDO	DEVENGADO	EJERCIDO	PAGADO
<b>RECURSOS PRESUPUESTARIOS</b>						
1000 Servicios Personales	120,763,839.86	125,879,953.29	85,412,690.47	85,333,414.00	81,201,393.09	81,201,393.09
2000 Materiales y Suministros	8,823,403.68	20,968,733.81	15,451,686.50	15,451,686.50	15,451,686.50	15,451,686.50
3000 Servicios Generales	23,053,771.87	31,468,295.52	19,878,692.69	19,844,702.69	19,829,617.61	19,829,617.61
4000 Transferencias, Asignaciones, Subsidios y Otras Ayudas	142,245,060.10	166,607,957.37	129,574,183.00	129,574,183.00	129,574,183.00	129,574,183.00
5000 Bienes Muebles, Inmuebles e Intangibles						
6000 Inversión Pública						
7000 Inversiones Financieras y Otras Provisiones						
8000 Participaciones y Aportaciones						
9000 Deuda Pública						
<b>Subtotal</b>	<b>294,886,075.51</b>	<b>344,924,939.99</b>	<b>250,317,252.66</b>	<b>250,203,986.19</b>	<b>246,056,880.20</b>	<b>246,056,880.20</b>
<b>RECURSOS PROPIOS</b>						
1000 Servicios Personales						
2000 Materiales y Suministros						
3000 Servicios Generales						
4000 Transferencias, Asignaciones, Subsidios y Otras Ayudas						
<b>Subtotal</b>						
<b>RECURSOS AJENOS</b>						
1000 Servicios Personales						
2000 Materiales y Suministros						
3000 Servicios Generales						
4000 Transferencias, Asignaciones, Subsidios y Otras Ayudas						
<b>Subtotal</b>						
<b>RECURSOS FEDERALES NO PRESUPUESTARIOS</b>						
1000 Servicios Personales						
2000 Materiales y Suministros						
3000 Servicios Generales						
4000 Transferencias, Asignaciones, Subsidios y Otras Ayudas						
<b>Subtotal</b>						
<b>TOTAL</b>	<b>294,886,075.51</b>	<b>344,924,939.99</b>	<b>250,317,252.66</b>	<b>250,203,986.19</b>	<b>246,056,880.20</b>	<b>246,056,880.20</b>

JEFE DEL ÁREA DE RECURSOS FINANCIEROS



C.P. AYDE DEL CARMEN GARCÍA ZARATE

JEFA DEL DEPARTAMENTO DE ADMINISTRACIÓN



C.P. FANCY BEATRIZ TORRES QUEVEDO

**ANÁLISIS DE LAS PRINCIPALES VARIACIONES Y ADECUACIONES AL PRESUPUESTO DE EGRESOS**

Del 1 de Enero al 30 de Septiembre del 2018

2112 066 0 INSTITUTO CHIAPANECO DE EDUCACIÓN PARA JÓVENES Y ADULTOS

PRESUPUESTO DE EGRESOS				VARIACIÓN EN RELACIÓN AL:	
APROBADO ANUAL	AMPLIACIONES / REDUCCIONES	MODIFICADO	DEVENGADO	APROBADO ANUAL	%
1	2	3 = 1+2	4	5 = 4-1	
294,886,075.51	50,038,864.48	344,924,939.99	250,203,986.19	-44,682,089.32	

**Análisis de la Razón de la Variación a Nivel Programa o Fondo**

5811 01 Fondo General de Participaciones: La Variación se debe en gran parte a la disponibilidad presupuestaria -\$1,643,147.28, que serán devengados de acuerdo a su calendarización, por los conceptos de Servicios Personales del Proyecto: Chiapas, La Lectura y La escritura Nos Une.

5814 01 Fondo de Fiscalización y Recaudación: La Variación se debe en gran parte a la disponibilidad presupuestaria -\$ 1,040,456.23, que serán devengados de acuerdo a su calendarización, por los conceptos de Impuesto Sobre Nóminas.

5842 01 Impuesto a la Venta Final de Gasolina y Diesel: La Variación se debe en gran parte a la disponibilidad presupuestaria -\$ 58,313.80, que serán devengados de acuerdo a su calendarización, por los conceptos Materiales y Suministros, Servicios Generales.

5932 06: Educación para Adultos (INEA) Ramo 11-064, Programa Sujeto a Reglas de Operación: La Variación de \$ 6,054,176.00 se debe en gran parte se debe a que el Presupuesto Aprobado resulto insuficiente para pagar a las figuras solidarias que participan en los programas de Educación para Adultos: Atención a la demanda de Educación para Adultos" con base al convenio Especifico de Colaboración 2018, y para cumplir metas de incorporación para el arranque en la Campaña de alfabetización, en las 22 Coordinaciones del Estado que contribuyeron a atender 150,936 educandos .

5826 01 Fondo de Aportaciones para la Educación Tecnológica y de Adultos: La Variación se debe en gran parte a la disponibilidad presupuestaria -\$47, 994, 348.01 que serán devengados de acuerdo a su calendarización por los concepto de: Servicios Personales, Materiales y Suministros, Servicios Generales, Ayudas y Subsidios, dentro del Proyecto Administración General, que contribuirán a disminuir el Analfabetismo en el Estado.

**Integración de la Modificación al Presupuesto de Egresos (Ampliaciones/Reducciones)**

Ampliación Líquida por un monto de \$ 50,038, 864.48; por concepto pago del diferencial salarial de la zona económica II a la zona económica III de las Coordinaciones de zona , por un monto de \$11,713.67; así como también Ampliación de recursos presupuestarios destinados a cubrir el pago de Laudos Condenatorios por un importe de \$1,071,054.06; del ramo 11 Federal "Educación Pública" para ejercer en el Proyecto "Atención a la Demanda de Educación para Adultos" con base al Convenio Especifico de Colaboración 2018, así como también que se utilizó "campaña de Alfabetización" en las 22 Coordinaciones de Zona del Estado en la por un monto de \$42,975,010.98; También una Ampliación de recursos presupuestarios para el pago de impuestos, por la construcción del "Centro de Educación para Jóvenes y Adultos" derivado de la donación de recursos por parte de la Embajada de Japón en México al ICHEJA por un importe de \$254,253.67; ; así como una Ampliación virtual de recursos presupuestarios para el proyecto "Administración General ", para la depuración y cancelación de saldos del instituto, para el ejercicio fiscal 2016, de la cuenta contable 1279: Otros activos Diferidos, por un importe de \$ 5,726,832.10.

COORDINADORA DE LA UNIDAD DE RECURSOS FINANCIEROS

C.P. AYDE DEL CARMEN GARCÍA ZARATE

JEFA DEL DEPARTAMENTO DE ADMINISTRACIÓN

C.P. FANCY BEATRIZ TORRES QUEVEDO

ANÁLISIS DE LOS RECURSOS FEDERALES POR FUENTE DE FINANCIAMIENTO, PROGRAMAS Y/O FONDO

Del 1 de Enero al 30 al Septiembre del 2018

2112 066 0 INSTITUTO CHIAPANECO DE EDUCACIÓN PARA JÓVENES Y ADULTOS

RUBRO - FUENTE DE FINANCIAMIENTO - PROGRAMA Y/O FONDO - ANÁLISIS DEL EJERCICIO DEL GASTO

APORTACIONES (RAMO 33 Y CONVENIOS)

FONDO DE APORTACIONES PARA LA EDUCACIÓN PARA JÓVENES Y ADULTOS

5826 02 FAETA Educación para Adultos ( Ramo 33 -10 10)

Mediante este programa se destinaron recursos por la cantidad de 125.5 millones de pesos, mismos que se orientaron a propiciar condiciones y oportunidades educativas Circulo de estudios: grupo de personas jóvenes y adultos que se reúnen para recibir asesoría, para que los jóvenes de 15 años o más y adultos en condiciones de rezago educativo, inicien, continúen y concluyan su formación básica, desarrollando competencias para el trabajo, fortalezcan su sentido humano, ético, creativo y emprendedor; así como aumentar su capacidad de percepción y respuesta frente a los retos que plantea la vida contemporánea.

TRANSFERENCIAS, ASIGNACIONES, SUBSIDIOS Y OTRAS AYUDAS (SUBSIDIOS Y SUBVENCIONES)

PROGRAMAS SUJETOS A REGLAS DE OPERACIÓN

5932 06: Educación para Adultos (INEA) Ramo 11-064, Programa sujeto a reglas de operación.

A través de este programa se invirtió un monto de 119.6 millones de pesos, recursos que se enfocaron en el apoyo a figuras solidarias que contribuyen a propiciar condiciones y oportunidades educativas, para que los jóvenes de 15 años o más y adultos en condiciones de rezago educativo, inicien, continúen y concluyan su formación básica, desarrollando competencias para el trabajo, fortalezcan su sentido humano, ético, creativo y emprendedor; así como aumentar su capacidad de percepción y respuesta frente a los retos que plantea la vida contemporánea a esta fecha se atendieron a 150,936 jóvenes y adultos en condiciones de rezago educativo .

COORDINADORA DE LA UNIDAD DE RECURSOS FINANCIEROS

C.P. AYDE DEL CARMEN GARCÍA ZARATE

JEFA DEL DEPARTAMENTO DE ADMINISTRACIÓN

C.P. FANCY BEATRIZ TORRES QUEVEDO

---

# **ESTADOS E INFORMES PRESUPUESTARIOS**

---



(Pesos)

Fecha de Impresión: 10/10/2018 4:10:39 p.m.

CAPÍTULOS / CONCEPTOS	PRESUPUESTO AUTORIZADO				COMPROMETIDO	DEVENGADO	EJERCIDO	PAGADO	CRÉDITO DISPONIBLE PARA COMPROMETER (Modificado-Comprometido)	CRÉDITO DISPONIBLE (Modificado-Devengado)
	PRESUPUESTO DE EGRESOS APROBADO	AMPLIACIONES	REDUCCIONES	MODIFICADO						
<b>TOTAL</b>	<b>136,363,536.65</b>	<b>174,949,858.54</b>	<b>46,284,731.83</b>	<b>265,028,663.36</b>	<b>250,317,252.66</b>	<b>250,203,986.19</b>	<b>246,056,880.20</b>	<b>246,056,880.20</b>	<b>14,711,410.70</b>	<b>14,824,677.17</b>
<b>Servicios Personales.</b>	<b>90,904,081.49</b>	<b>31,362,910.19</b>	<b>30,955,418.71</b>	<b>91,311,572.97</b>	<b>85,412,690.47</b>	<b>85,333,414.00</b>	<b>81,201,393.09</b>	<b>81,201,393.09</b>	<b>5,898,882.50</b>	<b>5,978,158.97</b>
Remuneraciones al Personal de Carácter Permanente.	31,026,540.78	46.62	0.81	31,026,586.59	31,721,332.66	31,721,332.66	30,055,763.99	30,055,763.99	-694,746.07	-694,746.07
Remuneraciones al Personal de Carácter Transitorio.	5,290,606.74	3,989.38	270,267.84	5,024,328.28	4,765,740.21	4,724,931.08	4,719,208.02	4,719,208.02	258,588.07	299,397.20
Remuneraciones Adicionales y Especiales.	10,352,754.90	3,854,887.22	96,106.95	14,111,535.17	13,798,039.16	13,760,171.32	13,472,835.82	13,472,835.82	313,496.01	351,363.85
Seguridad Social.	9,666,780.46	3,067,574.97	3,877,616.45	8,856,738.98	7,623,624.83	7,623,624.83	6,694,058.65	6,694,058.65	1,233,114.15	1,233,114.15
Otras Prestaciones Sociales y Económicas.	5,353,643.61	1,066,283.66	25,694.07	6,394,233.20	5,318,789.55	5,318,190.05	5,086,850.78	5,086,850.78	1,075,443.65	1,076,043.15
Pago de Estímulos a Servidores Públicos.	29,213,755.00	23,370,128.34	26,685,732.59	25,898,150.75	22,185,164.06	22,185,164.06	21,172,675.83	21,172,675.83	3,712,986.69	3,712,986.69
<b>Materiales y Suministros.</b>	<b>7,013,433.89</b>	<b>10,644,361.12</b>	<b>256,727.33</b>	<b>17,401,067.68</b>	<b>15,451,686.50</b>	<b>15,451,686.50</b>	<b>15,451,686.50</b>	<b>15,451,686.50</b>	<b>1,949,381.18</b>	<b>1,949,381.18</b>
Materiales de Administración, Emisión de Documentos y Artículos Oficiales.	2,839,558.11	5,836,168.87	6,801.16	8,668,925.82	8,013,423.29	8,013,423.29	8,013,423.29	8,013,423.29	655,502.53	655,502.53
Alimentos y Utensilios.	197,500.00	530,871.37	20,000.00	708,371.37	501,835.32	501,835.32	501,835.32	501,835.32	206,536.05	206,536.05
Materiales y Artículos de Construcción y de Reparación.	467,999.97	283,159.88	0.00	751,159.85	715,107.84	715,107.84	715,107.84	715,107.84	36,052.01	36,052.01
Productos Químicos, Farmacéuticos y de Laboratorio.	2,999.97	26,460.01	1,666.65	27,793.33	0.00	0.00	0.00	0.00	27,793.33	27,793.33
Combustibles, Lubricantes y Aditivos.	2,472,690.11	2,870,097.10	0.00	5,342,787.21	4,623,985.71	4,623,985.71	4,623,985.71	4,623,985.71	718,801.50	718,801.50
Vestuario, Blancos, Prendas de Protección y Artículos Deportivos.	450,519.00	284,626.60	175,759.52	559,386.08	447,998.25	447,998.25	447,998.25	447,998.25	111,387.83	111,387.83
Herramientas, Refacciones y Accesorios Menores.	582,166.73	812,977.29	52,500.00	1,342,644.02	1,149,336.09	1,149,336.09	1,149,336.09	1,149,336.09	193,307.93	193,307.93
<b>Servicios Generales.</b>	<b>16,944,634.90</b>	<b>8,615,552.66</b>	<b>3,010,018.74</b>	<b>22,550,168.82</b>	<b>19,878,692.69</b>	<b>19,844,702.69</b>	<b>19,829,617.61</b>	<b>19,829,617.61</b>	<b>2,671,476.13</b>	<b>2,705,466.13</b>
Servicios Básicos.	2,347,991.62	355,063.00	1,100,102.99	1,602,951.63	1,125,114.99	1,125,114.99	1,125,114.99	1,125,114.99	477,836.64	477,836.64
Servicios de Arrendamiento.	4,312,500.03	588,124.95	0.00	4,900,624.98	4,580,313.98	4,580,313.98	4,580,313.98	4,580,313.98	320,311.00	320,311.00
Servicios Profesionales, Científicos, Técnicos y Otros Servicios.	2,433,750.03	2,892,981.62	327,485.48	4,999,246.17	4,790,172.77	4,790,172.77	4,777,040.69	4,777,040.69	209,073.40	209,073.40
Servicios Financieros, Bancarios y Comerciales.	373,750.06	245,600.01	173,150.01	446,200.06	248,485.72	248,485.72	248,485.72	248,485.72	197,714.34	197,714.34
Servicios de Instalación, Reparación, Mantenimiento y Conservación.	1,657,666.68	1,237,853.95	492,071.95	2,403,448.68	2,083,696.88	2,083,696.88	2,081,743.88	2,081,743.88	319,751.80	319,751.80
Servicios de Comunicación Social y Publicidad.	422,250.03	457,593.40	70,739.59	809,103.84	720,158.86	691,448.86	691,448.86	691,448.86	88,944.98	117,654.98
Servicios de Traslado y Viáticos.	3,348,242.01	2,097,102.95	713,513.14	4,731,831.82	4,267,946.55	4,262,666.55	4,262,666.55	4,262,666.55	463,885.27	469,165.27
Servicios Oficiales.	266,264.28	463,350.05	61,805.58	667,808.75	621,853.94	621,853.94	621,853.94	621,853.94	45,954.81	45,954.81
Otros Servicios Generales.	1,782,220.16	277,882.73	71,150.00	1,988,952.89	1,440,949.00	1,440,949.00	1,440,949.00	1,440,949.00	548,003.89	548,003.89
<b>Transferencias, Asignaciones, Subsidios y Otras Ayudas.</b>	<b>21,501,386.37</b>	<b>124,327,034.57</b>	<b>12,062,567.05</b>	<b>133,765,853.89</b>	<b>129,574,183.00</b>	<b>129,574,183.00</b>	<b>129,574,183.00</b>	<b>129,574,183.00</b>	<b>4,191,670.89</b>	<b>4,191,670.89</b>
Subsidios y Subvenciones.	0.00	0.00	0.00	0.00	0.00	0.00	0.00	0.00	0.00	0.00
Ayudas Sociales.	21,501,386.37	124,327,034.57	12,062,567.05	133,765,853.89	129,574,183.00	129,574,183.00	129,574,183.00	129,574,183.00	4,191,670.89	4,191,670.89



(Pesos)

CAPÍTULOS / CONCEPTOS	PRESUPUESTO AUTORIZADO				COMPROMETIDO	DEVENGADO	EJERCIDO	PAGADO	CRÉDITO DISPONIBLE PARA COMPROMETER (Modificado-Comprometido)	CRÉDITO DISPONIBLE (Modificado-Devengado)
	PRESUPUESTO DE EGRESOS APROBADO	AMPLIACIONES	REDUCCIONES	MODIFICADO						

Lic. Ariosto González Borrallés

Director General

GOBIERNO CONSTITUCIONAL DEL ESTADO DE CHIAPAS  
SECRETARÍA DE HACIENDA

Análisis de Partidas por Clasificación Administrativa  
SISTEMA PRESUPUESTARIO 2018  
(PESOS)

CIERRE SEPTIEMBRE 2018

21120660 Instituto Chiapaneco de Educación para Jóvenes y Adultos

domingo, 30 de septiembre de 2018

UR	FI	FSF	SSFPS	PP	CA	AI	PT	MPIO	COGC	GASTO	TG	TR	FF	SFTE	PF	CP	DM	DESCRIPCIÓN	Presupuesto Aprobado	Modificación Neta	Presupuesto Modificado	Presupuesto Liberado	Presupuesto por Liberar	Presupuesto Ministrado	Presupuesto Comprometido Modificado	Presupuesto Devengado Modificado	Presupuesto Ejercido Modificado	Presupuesto Pagado Modificado	Disponibilidad Financiera Modificada	Disponibilidad Presupuestario Modificado
<b>Gran Total</b>																			<b>294,886,075.51</b>	<b>50,038,864.48</b>	<b>344,924,939.99</b>	<b>344,924,939.99</b>	<b>0.00</b>	<b>265,028,663.36</b>	<b>250,317,252.66</b>	<b>250,203,986.19</b>	<b>246,056,880.20</b>	<b>246,056,880.20</b>	<b>18,971,783.16</b>	<b>94,607,687.33</b>
<b>Total</b>																			<b>294,886,075.51</b>	<b>50,038,864.48</b>	<b>344,924,939.99</b>	<b>344,924,939.99</b>	<b>0.00</b>	<b>265,028,663.36</b>	<b>250,317,252.66</b>	<b>250,203,986.19</b>	<b>246,056,880.20</b>	<b>246,056,880.20</b>	<b>18,971,783.16</b>	<b>94,607,687.33</b>
01																		Departamento de Administración	152,641,015.41	25,675,967.21	178,316,982.62	178,316,982.62	0.00	131,262,809.47	120,743,069.66	120,629,803.19	116,482,697.20	116,482,697.20	14,780,112.27	57,573,912.96
01 2																		Desarrollo Social	152,641,015.41	25,675,967.21	178,316,982.62	178,316,982.62	0.00	131,262,809.47	120,743,069.66	120,629,803.19	116,482,697.20	116,482,697.20	14,780,112.27	57,573,912.96
01 2 5																		Educación	152,641,015.41	25,675,967.21	178,316,982.62	178,316,982.62	0.00	131,262,809.47	120,743,069.66	120,629,803.19	116,482,697.20	116,482,697.20	14,780,112.27	57,573,912.96
01 2 5 5																		Educación para adultos	152,641,015.41	25,675,967.21	178,316,982.62	178,316,982.62	0.00	131,262,809.47	120,743,069.66	120,629,803.19	116,482,697.20	116,482,697.20	14,780,112.27	57,573,912.96
01 2 5 5 1																		Educación para Adultos	152,641,015.41	25,675,967.21	178,316,982.62	178,316,982.62	0.00	131,262,809.47	120,743,069.66	120,629,803.19	116,482,697.20	116,482,697.20	14,780,112.27	57,573,912.96
01 2 5 5 1 A																		Programa Sectorial de Educación	152,641,015.41	25,675,967.21	178,316,982.62	178,316,982.62	0.00	131,262,809.47	120,743,069.66	120,629,803.19	116,482,697.20	116,482,697.20	14,780,112.27	57,573,912.96
01 2 5 5 1 A 003																		Programa de educación básica para jóvenes y adultos	152,641,015.41	25,675,967.21	178,316,982.62	178,316,982.62	0.00	131,262,809.47	120,743,069.66	120,629,803.19	116,482,697.20	116,482,697.20	14,780,112.27	57,573,912.96
01 2 5 5 1 A 003 01																		Asignación Normal	152,641,015.41	25,675,967.21	178,316,982.62	178,316,982.62	0.00	131,262,809.47	120,743,069.66	120,629,803.19	116,482,697.20	116,482,697.20	14,780,112.27	57,573,912.96
01 2 5 5 1 A 003 01 E04																		Sueldos Base al Personal Eventual	2,674,321.14	0.00	2,674,321.14	2,674,321.14	0.00	1,804,729.78	1,807,130.27	1,790,036.57	1,790,036.57	1,790,036.57	14,693.21	867,190.87
01 2 5 5 1 A 003 01 E04 A001																		Chiapas, La Lectura y La Escritura Nos Une	2,674,321.14	0.00	2,674,321.14	2,674,321.14	0.00	1,804,729.78	1,807,130.27	1,790,036.57	1,790,036.57	1,790,036.57	14,693.21	867,190.87
01 2 5 5 1 A 003 01 E04 A001 000																		Cobertura Estatal	2,674,321.14	0.00	2,674,321.14	2,674,321.14	0.00	1,804,729.78	1,807,130.27	1,790,036.57	1,790,036.57	1,790,036.57	14,693.21	867,190.87
01 2 5 5 1 A 003 01 E04 A001 000 1																		1000	2,621,883.47	0.00	2,621,883.47	2,621,883.47	0.00	1,769,771.34	1,775,887.27	1,758,793.57	1,758,793.57	1,758,793.57	10,977.77	845,996.26
01 2 5 5 1 A 003 01 E04 A001 000 1 1200																		1200	1,769,775.48	0.00	1,769,775.48	1,769,775.48	0.00	1,327,331.61	1,331,918.16	1,319,097.86	1,319,097.86	1,319,097.86	8,233.75	437,857.32
01 2 5 5 1 A 003 01 E04 A001 000 1 122																		122	1,769,775.48	0.00	1,769,775.48	1,769,775.48	0.00	1,327,331.61	1,331,918.16	1,319,097.86	1,319,097.86	1,319,097.86	8,233.75	437,857.32
01 2 5 5 1 A 003 01 E04 A001 000 1 12201 1																		12201 1	1,769,775.48	0.00	1,769,775.48	1,769,775.48	0.00	1,327,331.61	1,331,918.16	1,319,097.86	1,319,097.86	1,319,097.86	8,233.75	437,857.32
01 2 5 5 1 A 003 01 E04 A001 000 1 12201 1 1 5811 5																		1 1 5811 5	852,107.99	0.00	852,107.99	852,107.99	0.00	442,439.73	443,969.11	439,695.71	439,695.71	439,695.71	2,744.02	408,138.88
01 2 5 5 1 A 003 01 E04 A001 000 1 12201 1 1 5811 5 01 2018 6																		01 2018 6	852,107.99	0.00	852,107.99	852,107.99	0.00	442,439.73	443,969.11	439,695.71	439,695.71	439,695.71	2,744.02	408,138.88
01 2 5 5 1 A 003 01 E04 A001 000 1 132																		132	196,641.72	0.00	196,641.72	196,641.72	0.00	0.00	0.00	0.00	0.00	0.00	0.00	196,641.72
01 2 5 5 1 A 003 01 E04 A001 000 1 13202 1																		13202 1	196,641.72	0.00	196,641.72	196,641.72	0.00	0.00	0.00	0.00	0.00	0.00	0.00	196,641.72
01 2 5 5 1 A 003 01 E04 A001 000 1 13202 1 1 5811 5																		1 1 5811 5	196,641.72	0.00	196,641.72	196,641.72	0.00	0.00	0.00	0.00	0.00	0.00	0.00	196,641.72
01 2 5 5 1 A 003 01 E04 A001 000 1 13202 1 1 5811 5 01 2018 6																		01 2018 6	196,641.72	0.00	196,641.72	196,641.72	0.00	0.00	0.00	0.00	0.00	0.00	0.00	196,641.72
01 2 5 5 1 A 003 01 E04 A001 000 1 134																		134	655,466.27	0.00	655,466.27	655,466.27	0.00	442,439.73	443,969.11	439,695.71	439,695.71	439,695.71	2,744.02	211,497.18
01 2 5 5 1 A 003 01 E04 A001 000 1 13420 1																		13420 1	655,466.27	0.00	655,466.27	655,466.27	0.00	442,439.73	443,969.11	439,695.71	439,695.71	439,695.71	2,744.02	211,497.18
01 2 5 5 1 A 003 01 E04 A001 000 1 13420 1 1 5811 5																		1 1 5811 5	655,466.27	0.00	655,466.27	655,466.27	0.00	442,439.73	443,969.11	439,695.71	439,695.71	439,695.71	2,744.02	211,497.18
01 2 5 5 1 A 003 01 E04 A001 000 1 3000																		3000	52,437.67	0.00	52,437.67	52,437.67	0.00	34,958.44	31,243.00	31,243.00	31,243.00	31,243.00	3,715.44	21,194.67
01 2 5 5 1 A 003 01 E04 A001 000 1 3900																		3900	52,437.67	0.00	52,437.67	52,437.67	0.00	34,958.44	31,243.00	31,243.00	31,243.00	31,243.00	3,715.44	21,194.67
01 2 5 5 1 A 003 01 E04 A001 000 1 398																		398	52,437.67	0.00	52,437.67	52,437.67	0.00	34,958.44	31,243.00	31,243.00	31,243.00	31,243.00	3,715.44	21,194.67
01 2 5 5 1 A 003 01 E04 A001 000 1 39801 1																		39801 1	52,437.67	0.00	52,437.67	52,437.67	0.00	34,958.44	31,243.00	31,243.00	31,243.00	31,243.00	3,715.44	21,194.67
01 2 5 5 1 A 003 01 E04 A001 000 1 39801 1 1 5814 5																		1 1 5814 5	52,437.67	0.00	52,437.67	52,437.67	0.00	34,958.44	31,243.00	31,243.00	31,243.00	31,243.00	3,715.44	21,194.67
01 2 5 5 1 A 003 01 E04 A001 000 1 39801 1 1 5814 5 01 2018 6																		01 2018 6	52,437.67	0.00	52,437.67	52,437.67	0.00	34,958.44	31,243.00	31,243.00	31,243.00	31,243.00	3,715.44	21,194.67
01 2 5 5 1 A 003 01 S01																		Servicios de apoyo administrativo	149,966,694.27	25,675,967.21	175,642,661.48	175,642,661.48	0.00	129,458,079.69	118,935,939.39	118,839,766.62	114,692,660.63	114,692,660.63	14,765,419.06	56,706,722.09
01 2 5 5 1 A 003 01 S01 A001																		Administración General	149,966,694.27	25,675,967.21	175,642,661.48	175,642,661.48	0.00	129,458,079.69	118,935,939.39	118,839,766.62	114,692,660.63	114,692,660.63	14,765,419.06	56,706,722.09
01 2 5 5 1 A 003 01 S01 A001 000																		Cobertura Estatal	149,966,694.27	25,675,967.21	175,642,661.48	175,642,661.48	0.00	129,458,079.69	118,935,939.39	118,839,766.62	114,692,660.63	114,692,660.63	14,765,419.06	56,706,722.09
01 2 5 5 1 A 0																														



**GOBIERNO CONSTITUCIONAL DEL ESTADO DE CHIAPAS**  
**SECRETARÍA DE HACIENDA**

Por Capítulos, Concepto, Partida Genérica y Partida Específica por Clasificación Administrativa  
**SISTEMA PRESUPUESTARIO 2018**  
(PESOS)  
CIERRE SEPTIEMBRE 2018

EP-03

Página 1 de 5

domingo, 30 de septiembre de 2018

21120660 Instituto Chiapaneco de Educación para Jóvenes y Adultos

CAPÍTULOS /CONCEPTOS /PARTIDAS	DESCRIPCIÓN	Presupuesto Aprobado	Modificación Neta	Presupuesto Modificado	Presupuesto Liberado	Presupuesto por Liberar	Presupuesto Ministrado	Presupuesto Comprometido Modificado	Presupuesto Devengado Modificado	Presupuesto Ejercido Modificado	Presupuesto Pagado Modificado	Disponibilidad Financiera Modificada	Disponible Presupuestario Modificado
<b>Gran Total</b>		<b>294,886,975.51</b>	<b>50,038,864.48</b>	<b>344,924,939.99</b>	<b>344,924,939.99</b>	<b>0.00</b>	<b>265,028,663.36</b>	<b>250,317,252.66</b>	<b>250,203,986.19</b>	<b>246,056,880.20</b>	<b>246,056,880.20</b>	<b>18,971,783.16</b>	<b>94,607,687.33</b>
<b>INSTITUCIONALES</b>													
1000	1000	294,886,975.51	50,038,864.48	344,924,939.99	344,924,939.99	0.00	265,028,663.36	250,317,252.66	250,203,986.19	246,056,880.20	246,056,880.20	18,971,783.16	94,607,687.33
	1100	294,886,975.51	50,038,864.48	344,924,939.99	344,924,939.99	0.00	265,028,663.36	250,317,252.66	250,203,986.19	246,056,880.20	246,056,880.20	18,971,783.16	94,607,687.33
	113	120,763,839.86	5,116,113.43	125,879,953.29	125,879,953.29	0.00	91,311,572.67	85,412,696.47	85,331,414.00	81,201,393.09	81,201,393.09	10,110,179.88	40,467,262.82
	11304	41,368,721.00	61.12	41,368,782.12	41,368,782.12	0.00	31,026,586.59	31,721,332.66	31,721,332.66	30,055,763.99	30,055,763.99	970,822.60	9,647,449.46
	11311	41,368,721.00	61.12	41,368,782.12	41,368,782.12	0.00	31,026,586.59	31,721,332.66	31,721,332.66	30,055,763.99	30,055,763.99	970,822.60	9,647,449.46
	1200	3,452,836.00	-1.08	3,452,836.92	3,452,836.92	0.00	2,589,627.69	2,594,123.37	2,594,123.37	2,529,373.12	2,529,373.12	60,254.57	858,713.55
	121	37,915,945.20	62.20	37,915,945.20	37,915,945.20	0.00	28,436,956.90	29,127,209.29	29,127,209.29	27,526,390.87	27,526,390.87	910,546.83	8,788,735.91
	12101	7,059,865.46	-1,004,826.24	6,055,039.22	6,055,039.22	0.00	5,024,328.28	4,765,740.21	4,724,931.08	4,719,208.02	4,719,208.02	305,120.26	1,289,299.01
	12102	4,238,345.00	-1,004,826.24	3,233,518.76	3,233,518.76	0.00	2,910,353.08	2,625,202.82	2,625,202.82	2,625,202.82	2,625,202.82	285,150.26	608,315.94
	12103	4,238,345.00	-1,004,826.24	3,233,518.76	3,233,518.76	0.00	2,910,353.08	2,625,202.82	2,625,202.82	2,625,202.82	2,625,202.82	285,150.26	608,315.94
	122	2,821,520.46	0.00	2,821,520.46	2,821,520.46	0.00	2,113,975.20	2,140,537.39	2,099,728.26	2,094,005.20	2,094,005.20	19,970.00	680,983.07
	12201	2,821,520.46	0.00	2,821,520.46	2,821,520.46	0.00	2,113,975.20	2,140,537.39	2,099,728.26	2,094,005.20	2,094,005.20	19,970.00	680,983.07
	1300	22,451,781.04	-45,208.60	22,406,572.44	22,406,572.44	0.00	14,111,513.17	13,798,039.16	13,760,171.32	13,472,835.82	13,472,835.82	638,699.35	8,608,533.28
	131	918,900.00	24,600.00	943,500.00	943,500.00	0.00	707,625.00	684,625.00	684,625.00	684,625.00	684,625.00	23,000.00	258,875.00
	13101	918,900.00	24,600.00	943,500.00	943,500.00	0.00	707,625.00	684,625.00	684,625.00	684,625.00	684,625.00	23,000.00	258,875.00
	132	7,964,993.78	305,489.90	8,270,483.68	8,270,483.68	0.00	3,812,786.89	3,758,779.72	3,758,779.72	3,758,779.72	3,758,779.72	59,007.17	4,511,703.96
	13201	2,285,483.03	3.26	2,285,486.29	2,285,486.29	0.00	1,896,634.57	1,801,399.73	1,801,399.73	1,801,399.73	1,801,399.73	45,214.84	1,284,086.56
	13202	5,679,510.75	305,486.64	5,984,997.39	5,984,997.39	0.00	3,716,152.32	2,757,379.99	2,757,379.99	2,757,379.99	2,757,379.99	13,772.33	3,227,617.40
	134	13,567,887.26	-375,298.50	13,192,588.76	13,192,588.76	0.00	9,588,123.28	9,354,634.44	9,316,766.60	9,029,431.10	9,029,431.10	556,692.18	3,837,954.32
	13420	13,567,887.26	-375,298.50	13,192,588.76	13,192,588.76	0.00	9,588,123.28	9,354,634.44	9,316,766.60	9,029,431.10	9,029,431.10	556,692.18	3,837,954.32
	1400	13,275,617.36	-1,410,615.94	11,865,001.42	11,865,001.42	0.00	8,856,738.98	7,623,624.83	7,623,624.83	6,694,058.65	6,694,058.65	2,162,680.33	4,241,376.59
	141	9,100,664.36	-2,172,667.96	6,927,996.40	6,927,996.40	0.00	5,118,043.78	4,830,533.41	4,830,533.41	4,342,377.65	4,342,377.65	775,666.13	2,297,462.99
	14101	6,788,773.00	-1,753,443.91	5,035,329.09	5,035,329.09	0.00	3,766,237.59	3,561,020.37	3,561,020.37	3,561,020.37	3,561,020.37	205,217.22	1,474,308.72
	14103	8,361.36	0.00	8,361.36	8,361.36	0.00	6,271.02	0.00	0.00	0.00	0.00	6,271.02	8,361.36
	14105	2,303,530.00	-419,224.05	1,884,305.95	1,884,305.95	0.00	1,345,535.17	1,069,513.04	1,069,513.04	781,357.28	781,357.28	564,177.89	814,792.91
	142	2,485,136.00	400,968.07	2,886,104.07	2,886,104.07	0.00	2,056,498.07	1,683,448.70	1,683,448.70	1,229,660.50	1,229,660.50	826,837.57	1,202,655.37
	14201	2,485,136.00	400,968.07	2,886,104.07	2,886,104.07	0.00	2,056,498.07	1,683,448.70	1,683,448.70	1,229,660.50	1,229,660.50	826,837.57	1,202,655.37
	143	1,020,714.00	250,186.95	1,270,900.95	1,270,900.95	0.00	902,197.13	742,667.67	742,667.67	555,045.45	555,045.45	347,151.68	528,233.28
	14301	994,854.00	166,389.14	1,161,243.14	1,161,243.14	0.00	862,667.67	717,377.51	717,377.51	491,860.91	491,860.91	310,741.23	481,065.63
	14302	26,660.00	89,797.81	116,457.81	116,457.81	0.00	79,594.99	69,290.16	69,290.16	63,184.54	63,184.54	16,410.45	47,167.65
	144	669,103.00	110,897.00	780,000.00	780,000.00	0.00	780,000.00	566,975.05	566,975.05	566,975.05	566,975.05	213,024.95	213,024.95
	14401	669,103.00	110,897.00	780,000.00	780,000.00	0.00	780,000.00	566,975.05	566,975.05	566,975.05	566,975.05	213,024.95	213,024.95
	1500	7,171,600.00	1,032,552.60	8,204,152.60	8,204,152.60	0.00	6,399,233.20	5,318,788.55	5,318,788.55	5,088,850.78	5,088,850.78	1,307,382.42	2,895,763.05
	152	0.00	1,050,053.00	1,050,053.00	1,050,053.00	0.00	1,050,053.00	0.00	0.00	0.00	0.00	1,050,053.00	1,050,053.00
	15206	0.00	1,050,053.00	1,050,053.00	1,050,053.00	0.00	1,050,053.00	0.00	0.00	0.00	0.00	1,050,053.00	1,050,053.00
	153	233,860.00	2,099.60	235,959.60	235,959.60	0.00	155,275.20	142,484.04	142,484.04	142,484.04	142,484.04	12,791.16	93,475.56
	15301	233,860.00	2,099.60	235,959.60	235,959.60	0.00	155,275.20	142,484.04	142,484.04	142,484.04	142,484.04	12,791.16	93,475.56




GOBIERNO CONSTITUCIONAL DEL ESTADO DE CHIAPAS

SECRETARÍA DE HACIENDA

Resumen Tipo de Gasto y Partida  
SISTEMA PRESUPUESTARIO 2018

(PESOS)

CIERRE SEPTIEMBRE 2018

EP-08

Página 1 de 6

21120660 Instituto Chiapaneco de Educación para Jóvenes y Adultos

domingo, 30 de septiembre de 2018

TIPO GASTO / CAPÍTULOS /CONCEPTOS /PARTIDAS	DESCRIPCIÓN	Presupuesto Aprobado	Modificación Neta	Presupuesto Modificado	Presupuesto Liberado	Presupuesto por Liberar	Presupuesto Ministrado	Presupuesto Comprometido Modificado	Presupuesto Devengado	Presupuesto Ejercido Modificado	Presupuesto Pagado Modificado	Disponibilidad Financiera Modificada	Disponible Presupuestario Modificado
<b>Gran Total</b>		<b>294,886,075.51</b>	<b>50,038,864.48</b>	<b>344,924,939.99</b>	<b>344,924,939.99</b>	<b>0.00</b>	<b>265,028,663.36</b>	<b>250,317,252.66</b>	<b>250,203,986.19</b>	<b>246,056,880.20</b>	<b>246,056,880.20</b>	<b>18,971,783.16</b>	<b>94,607,687.33</b>
<b>Total Institucional</b>		<b>294,886,075.51</b>	<b>50,038,864.48</b>	<b>344,924,939.99</b>	<b>344,924,939.99</b>	<b>0.00</b>	<b>265,028,663.36</b>	<b>250,317,252.66</b>	<b>250,203,986.19</b>	<b>246,056,880.20</b>	<b>246,056,880.20</b>	<b>18,971,783.16</b>	<b>94,607,687.33</b>
<b>Total Inversión</b>		<b>0.00</b>	<b>0.00</b>	<b>0.00</b>	<b>0.00</b>	<b>0.00</b>	<b>0.00</b>	<b>0.00</b>	<b>0.00</b>	<b>0.00</b>	<b>0.00</b>	<b>0.00</b>	<b>0.00</b>
<b>Total Institucional Inversión</b>		<b>0.00</b>	<b>0.00</b>	<b>0.00</b>	<b>0.00</b>	<b>0.00</b>	<b>0.00</b>	<b>0.00</b>	<b>0.00</b>	<b>0.00</b>	<b>0.00</b>	<b>0.00</b>	<b>0.00</b>
<b>1 Gasto Corriente</b>		<b>294,886,075.51</b>	<b>50,038,864.48</b>	<b>344,924,939.99</b>	<b>344,924,939.99</b>	<b>0.00</b>	<b>265,028,663.36</b>	<b>250,317,252.66</b>	<b>250,203,986.19</b>	<b>246,056,880.20</b>	<b>246,056,880.20</b>	<b>18,971,783.16</b>	<b>94,607,687.33</b>
<b>1000 Servicios Personales.</b>		<b>120,767,836.86</b>	<b>5,116,113.43</b>	<b>125,879,953.29</b>	<b>125,879,953.29</b>	<b>0.00</b>	<b>91,311,572.97</b>	<b>85,412,690.47</b>	<b>85,333,414.00</b>	<b>81,201,393.09</b>	<b>81,201,393.09</b>	<b>10,110,179.88</b>	<b>40,467,292.82</b>
1100 Remuneraciones al Personal de Carácter Permanente.		41,368,721.00	61.12	41,368,782.12	41,368,782.12	0.00	31,026,586.59	31,721,332.66	31,721,332.66	30,055,763.99	30,055,763.99	970,822.60	6,647,499.46
1113 Sueldos Base al Personal Permanente.		41,368,721.00	61.12	41,368,782.12	41,368,782.12	0.00	31,026,586.59	31,721,332.66	31,721,332.66	30,055,763.99	30,055,763.99	970,822.60	6,647,499.46
11304 Sueldo al Personal de Confianza.		3,452,836.00	-1.08	3,452,836.92	3,452,836.92	0.00	2,589,627.69	2,594,133.37	2,594,133.37	2,529,373.12	2,529,373.12	60,254.57	858,713.55
11311 Sueldo al Personal Sindicalizado.		37,915,885.00	62.20	37,915,945.20	37,915,945.20	0.00	28,436,959.90	29,127,209.29	29,127,209.29	27,526,390.87	27,526,390.87	910,568.03	8,788,751.91
1200 Remuneraciones al Personal de Carácter Transitorio.		7,059,865.46	-1,004,826.24	6,055,039.22	6,055,039.22	0.00	5,024,328.28	4,765,740.21	4,724,931.08	4,719,208.02	4,719,208.02	305,120.26	1,299,299.01
121 Honorarios Asimilables a Salarios.		4,238,345.00	-1,004,826.24	3,233,518.76	3,233,518.76	0.00	2,930,353.08	2,625,202.82	2,625,202.82	2,625,202.82	2,625,202.82	285,150.26	608,315.94
12101 Honorarios.		4,238,345.00	-1,004,826.24	3,233,518.76	3,233,518.76	0.00	2,930,353.08	2,625,202.82	2,625,202.82	2,625,202.82	2,625,202.82	285,150.26	608,315.94
122 Sueldos Base al Personal Eventual.		2,821,520.46	0.00	2,821,520.46	2,821,520.46	0.00	2,113,975.20	2,140,537.39	2,099,738.26	2,094,005.20	2,094,005.20	19,970.00	680,983.07
12201 Sueldo al Personal Eventual.		2,821,520.46	0.00	2,821,520.46	2,821,520.46	0.00	2,113,975.20	2,140,537.39	2,099,738.26	2,094,005.20	2,094,005.20	19,970.00	680,983.07
1300 Remuneraciones Adicionales y Especiales.		22,451,781.04	-45,388.60	22,406,392.44	22,406,392.44	0.00	14,111,535.17	13,798,076.16	13,760,171.32	13,472,835.82	13,472,835.82	638,699.35	8,608,533.28
131 Primas por Años de Servicios Efectivos Prestados.		918,900.00	24,600.00	943,500.00	943,500.00	0.00	707,625.00	684,625.00	684,625.00	684,625.00	684,625.00	23,000.00	758,875.00
13101 Prima Quinquenal por Años de Servicios Efectivos Prestados.		918,900.00	24,600.00	943,500.00	943,500.00	0.00	707,625.00	684,625.00	684,625.00	684,625.00	684,625.00	23,000.00	758,875.00
132 Primas de Vacaciones, Dominical y Gratificación de Fin de Año.		7,964,993.78	305,489.90	8,270,483.68	8,270,483.68	0.00	3,817,786.89	3,758,779.72	3,758,779.72	3,758,779.72	3,758,779.72	59,007.17	4,511,703.96
13201 Primas de Vacaciones y Dominical.		2,285,483.03	3.26	2,285,486.29	2,285,486.29	0.00	1,046,634.57	1,001,399.73	1,001,399.73	1,001,399.73	1,001,399.73	45,234.84	1,284,086.56
13202 Aguinaldo o Gratificación de Fin de Año.		5,679,510.75	305,486.64	5,984,997.39	5,984,997.39	0.00	2,771,152.32	2,757,379.99	2,757,379.99	2,757,379.99	2,757,379.99	13,772.33	3,227,617.40
134 Compensaciones.		13,567,887.26	-375,298.50	13,192,588.76	13,192,588.76	0.00	9,586,123.28	9,354,634.44	9,316,766.60	9,029,431.10	9,029,431.10	556,692.18	3,837,954.32
13420 Compensaciones por Servicios Especiales.		13,567,887.26	-375,298.50	13,192,588.76	13,192,588.76	0.00	9,586,123.28	9,354,634.44	9,316,766.60	9,029,431.10	9,029,431.10	556,692.18	3,837,954.32
1400 Seguridad Social.		13,275,617.26	-1,470,615.91	11,805,001.35	11,805,001.35	0.00	8,856,738.98	7,623,624.81	7,623,624.81	6,694,058.65	6,694,058.65	2,162,680.33	4,241,376.59
141 Aportaciones de Seguridad Social.		9,100,664.36	-2,172,667.96	6,927,996.40	6,927,996.40	0.00	5,118,043.78	4,630,533.41	4,630,533.41	4,342,377.65	4,342,377.65	275,666.13	2,297,462.99
14101 Aportaciones al ISSSTE.		6,788,773.00	-1,753,443.91	5,035,329.09	5,035,329.09	0.00	3,766,237.59	3,561,020.37	3,561,020.37	3,561,020.37	3,561,020.37	205,217.22	1,474,308.72
14103 Aportaciones al IMSS.		8,361.36	0.00	8,361.36	8,361.36	0.00	6,271.02	0.00	0.00	0.00	0.00	6,271.02	8,361.36
14105 Aportaciones al Seguro de Cesantía en Edad Avanzada y Vejez.		2,303,570.00	-419,224.05	1,884,345.95	1,884,345.95	0.00	1,345,535.17	1,069,513.04	1,069,513.04	781,352.28	781,352.28	564,177.89	814,792.91
142 Aportaciones a Fondos de Vivienda.		2,485,136.00	890,968.07	3,376,104.07	3,376,104.07	0.00	2,056,498.07	1,683,448.70	1,683,448.70	1,229,660.50	1,229,660.50	826,837.57	1,202,655.37
14201 Aportaciones al FOVISSSTE.		2,485,136.00	890,968.07	3,376,104.07	3,376,104.07	0.00	2,056,498.07	1,683,448.70	1,683,448.70	1,229,660.50	1,229,660.50	826,837.57	1,202,655.37
143 Aportaciones al Sistema para el Retiro.		1,020,714.00	270,186.95	1,270,900.95	1,270,900.95	0.00	902,197.13	742,667.67	742,667.67	555,045.45	555,045.45	347,151.68	528,233.28
14301 Aportaciones al Sistema de Ahorro para el Retiro.		994,054.00	190,389.14	1,154,443.14	1,154,443.14	0.00	832,862.14	673,377.51	673,377.51	491,860.91	491,860.91	330,741.23	491,860.91
14302 Depósitos para el Ahorro Solidario		26,660.00	89,797.81	116,457.81	116,457.81	0.00	79,599.99	69,290.16	69,290.16	63,184.54	63,184.54	16,410.45	47,372.37





GOBIERNO CONSTITUCIONAL DEL ESTADO DE CHIAPAS

SECRETARÍA DE HACIENDA

Recurso Federales - Fondo General de Participaciones (Clasificación Administrativa)

SISTEMA PRESUPUESTARIO 2018

(PESOS)

CIERRE SEPTIEMBRE 2018



EP-5811

Página 1 de 4

domingo, 30 de septiembre de 2018

21120660 Instituto Chiapaneco de Educación para Jóvenes y Adultos

Table with columns: UR, FI, FUN, SF, SS, FP, PP, OA, AI, PT, MPI, COGC, GASTO, TG, TR, FF, SFT, DESCRIPCIÓN, Presupuesto Aprobado, Modificación Neta, Presupuesto Modificado, Presupuesto Liberado, Presupuesto por Liberar, Presupuesto Ministrado, Presupuesto Comprometido Modificado, Presupuesto Devengado, Presupuesto Ejercido Modificado, Presupuesto Pagado Modificado, Disponibilidad Financiera, Disponible Presupuestario Modificado.

[Handwritten signature]

[Handwritten signature]



GOBIERNO CONSTITUCIONAL DEL ESTADO DE CHIAPAS  
SECRETARÍA DE HACIENDA



Recurso Federales - Fondo de Fiscalización y Recaudación (Clasificación Administrativa)

SISTEMA PRESUPUESTARIO 2018

(PESOS)

CIERRE SEPTIEMBRE 2018

EP-5814

Página 1 de 2

domingo, 30 de septiembre de 2018

21120660 Instituto Chiapaneco de Educación para Jóvenes y Adultos

UR	FI	FUN	SF	SSF	PS	PP	OA	AI	PT	MP1	COGC	GASTO	TG	TR	FF	SFT	DESCRIPCIÓN	Presupuesto Aprobado	Modificación Neta	Presupuesto Modificado	Presupuesto Liberado	Presupuesto por Liberar	Presupuesto Ministrado	Presupuesto Comprometido Modificado	Presupuesto Devengado Modificado	Presupuesto Ejercido Modificado	Presupuesto Pagado Modificado	Disponibilidad Financiera Modificada	Disponible Presupuestario Modificado
<b>Gran Total</b>																		2,400,330.23	0.00	2,400,330.23	2,400,330.23	0.00	1,600,220.16	1,359,874.00	1,359,874.00	1,359,874.00	1,359,874.00	240,346.16	1,040,456.23
<b>Total</b>																		2,400,330.23	0.00	2,400,330.23	2,400,330.23	0.00	1,600,220.16	1,359,874.00	1,359,874.00	1,359,874.00	1,359,874.00	240,346.16	1,040,456.23
<b>TOTAL FUENTE DE FINANCIAMIENTO</b>																		2,400,330.23	0.00	2,400,330.23	2,400,330.23	0.00	1,600,220.16	1,359,874.00	1,359,874.00	1,359,874.00	1,359,874.00	240,346.16	1,040,456.23
TOTAL GLOBAL FUNCIÓN 5 Educación																		2,400,330.23	0.00	2,400,330.23	2,400,330.23	0.00	1,600,220.16	1,359,874.00	1,359,874.00	1,359,874.00	1,359,874.00	240,346.16	1,040,456.23
TOTAL GLOBAL SUBFUENTE DE FINANCIAMIENTO H Recursos por Reducciones en Otras Previsiones (Recursos del Ejercicio S)																		0.00	0.00	0.00	0.00	0.00	0.00	0.00	0.00	0.00	0.00	0.00	0.00
<b>INSTITUCIONALES</b>																		0.00	0.00	0.00	0.00	0.00	0.00	0.00	0.00	0.00	0.00	0.00	0.00
01 Departamento de Administración																		0.00	0.00	0.00	0.00	0.00	0.00	0.00	0.00	0.00	0.00	0.00	0.00
01 2 Desarrollo Social																		0.00	0.00	0.00	0.00	0.00	0.00	0.00	0.00	0.00	0.00	0.00	0.00
01 2 5 Educación																		0.00	0.00	0.00	0.00	0.00	0.00	0.00	0.00	0.00	0.00	0.00	0.00
01 2 5 5 Educación para adultos																		0.00	0.00	0.00	0.00	0.00	0.00	0.00	0.00	0.00	0.00	0.00	0.00
01 2 5 5 1 Educación para Adultos																		0.00	0.00	0.00	0.00	0.00	0.00	0.00	0.00	0.00	0.00	0.00	0.00
01 2 5 5 1 A Programa Sectorial de Educación																		0.00	0.00	0.00	0.00	0.00	0.00	0.00	0.00	0.00	0.00	0.00	0.00
01 2 5 5 1 A 003 Programa de educación básica para jóvenes y adultos																		0.00	0.00	0.00	0.00	0.00	0.00	0.00	0.00	0.00	0.00	0.00	0.00
01 2 5 5 1 A 003 01 Asignación Normal																		0.00	0.00	0.00	0.00	0.00	0.00	0.00	0.00	0.00	0.00	0.00	0.00
01 2 5 5 1 A 003 01 S01 Servicios de apoyo administrativo																		0.00	0.00	0.00	0.00	0.00	0.00	0.00	0.00	0.00	0.00	0.00	0.00
01 2 5 5 1 A 003 01 S01 0001 Administración General																		0.00	0.00	0.00	0.00	0.00	0.00	0.00	0.00	0.00	0.00	0.00	0.00
01 2 5 5 1 A 003 01 S01 0001 000 Cobertura Estatal																		0.00	0.00	0.00	0.00	0.00	0.00	0.00	0.00	0.00	0.00	0.00	0.00
01 2 5 5 1 A 003 01 S01 0001 000 1 3000 Servicios Generales.																		0.00	0.00	0.00	0.00	0.00	0.00	0.00	0.00	0.00	0.00	0.00	0.00
01 2 5 5 1 A 003 01 S01 0001 000 1 3900 Otros Servicios Generales.																		0.00	0.00	0.00	0.00	0.00	0.00	0.00	0.00	0.00	0.00	0.00	0.00
01 2 5 5 1 A 003 01 S01 0001 000 1 398 Impuesto Sobre Nóminas y Otros que se Deriven de una Relación Laboral.																		0.00	0.00	0.00	0.00	0.00	0.00	0.00	0.00	0.00	0.00	0.00	0.00
01 2 5 5 1 A 003 01 S01 0001 000 1 39801 1 1 5814 H 6 Impuesto Sobre Nóminas y Otros que se Deriven de una Relación Laboral.																		0.00	0.00	0.00	0.00	0.00	0.00	0.00	0.00	0.00	0.00	0.00	0.00
TOTAL GLOBAL SUBFUENTE DE FINANCIAMIENTO S Recursos del Ejercicio																		2,400,330.23	0.00	2,400,330.23	2,400,330.23	0.00	1,600,220.16	1,359,874.00	1,359,874.00	1,359,874.00	1,359,874.00	240,346.16	1,040,456.23
<b>INSTITUCIONALES</b>																		2,400,330.23	0.00	2,400,330.23	2,400,330.23	0.00	1,600,220.16	1,359,874.00	1,359,874.00	1,359,874.00	1,359,874.00	240,346.16	1,040,456.23
01 Departamento de Administración																		2,400,330.23	0.00	2,400,330.23	2,400,330.23	0.00	1,600,220.16	1,359,874.00	1,359,874.00	1,359,874.00	1,359,874.00	240,346.16	1,040,456.23
01 2 Desarrollo Social																		2,400,330.23	0.00	2,400,330.23	2,400,330.23	0.00	1,600,220.16	1,359,874.00	1,359,874.00	1,359,874.00	1,359,874.00	240,346.16	1,040,456.23
01 2 5 Educación																		2,400,330.23	0.00	2,400,330.23	2,400,330.23	0.00	1,600,220.16	1,359,874.00	1,359,874.00	1,359,874.00	1,359,874.00	240,346.16	1,040,456.23
01 2 5 5 Educación para adultos																		2,400,330.23	0.00	2,400,330.23	2,400,330.23	0.00	1,600,220.16	1,359,874.00	1,359,874.00	1,359,874.00	1,359,874.00	240,346.16	1,040,456.23
01 2 5 5 1 Educación para Adultos																		2,400,330.23	0.00	2,400,330.23	2,400,330.23	0.00	1,600,220.16	1,359,874.00	1,359,874.00	1,359,874.00	1,359,874.00	240,346.16	1,040,456.23
01 2 5 5 1 A Programa Sectorial de Educación																		2,400,330.23	0.00	2,400,330.23	2,400,330.23	0.00	1,600,220.16	1,359,874.00	1,359,874.00	1,359,874.00	1,359,874.00	240,346.16	1,040,456.23
01 2 5 5 1 A 003 Programa de educación básica para jóvenes y adultos																		2,400,330.23	0.00	2,400,330.23	2,400,330.23	0.00	1,600,220.16	1,359,874.00	1,359,874.00	1,359,874.00	1,359,874.00	240,346.16	1,040,456.23
01 2 5 5 1 A 003 01 Asignación Normal																		2,400,330.23	0.00	2,400,330.23	2,400,330.23	0.00	1,600,220.16	1,359,874.00	1,359,874.00	1,359,874.00	1,359,874.00	240,346.16	1,040,456.23
01 2 5 5 1 A 003 01 E04 Educación para adultos de calidad																		52,437.67	0.00	52,437.67	52,437.67	0.00	34,958.44	31,243.00	31,243.00	31,243.00	31,243.00	3,715.44	21,194.67
01 2 5 5 1 A 003 01 E04 0001 Chiapas, La Lectura y La Escritura Nos Une																		52,437.67	0.00	52,437.67	52,437.67	0.00	34,958.44	31,243.00	31,243.00	31,243.00	31,243.00	3,715.44	21,194.67
01 2 5 5 1 A 003 01 E04 0001 000 Cobertura Estatal																		52,437.67	0.00	52,437.67	52,437.67	0.00	34,958.44	31,243.00	31,243.00	31,243.00	31,243.00	3,715.44	21,194.67
01 2 5 5 1 A 003 01 E04 0001 000 1 3000 Servicios Generales.																		52,437.67	0.00	52,437.67	52,437.67	0.00	34,958.44	31,243.00	31,243.00	31,243.00	31,243.00	3,715.44	21,194.67
01 2 5 5 1 A 003 01 E04 0001 000 1 3900 Otros Servicios Generales.																		52,437.67	0.00	52,437.67	52,437.67	0.00	34,958.44	31,243.00	31,243.00	31,243.00	31,243.00	3,715.44	21,194.67
01 2 5 5 1 A 003 01 E04 0001 000 1 398 Impuesto Sobre Nóminas y Otros que se Deriven de una Relación Laboral.																		52,437.67	0.00	52,437.67	52,437.67	0.00	34,958.44	31,243.00	31,243.00	31,243.00	31,243.00	3,715.44	21,194.67
01 2 5 5 1 A 003 01 E04 0001 000 1 39801 1 1 5814 S 6 Impuesto Sobre Nóminas y Otros que se Deriven de una Relación Laboral.																		52,437.67	0.00	52,437.67	52,437.67	0.00	34,958.44	31,243.00	31,243.00	31,243.00	31,243.00	3,715.44	21,194.67
01 2 5 5 1 A 003 01 S01 Servicios de apoyo administrativo																		2,347,892.56	0.00	2,347,892.56	2,347,892.56	0.00	1,565,261.72	1,328,631.00	1,328,631.00	1,328,631.00	1,328,631.00	236,630.72	1,019,261.56
01 2 5 5 1 A 003 01 S01 0001 Administración General																		2,347,892.56	0.00	2,347,892.56	2,347,892.56	0.00	1,565,261.72	1,328,631.00	1,328,631.00	1,328,631.00	1,328,631.00	236,630.72	1,019,261.56
01 2 5 5 1 A 003 01 S01 0001 000 Cobertura Estatal																		2,347,892.56	0.00	2,347,892.56	2,347,892.56	0.00	1,565,261.72	1,328,631.00	1,328,631.00	1,328,631.00	1,328,631.00	236,630.72	1,019,261.56
01 2 5 5 1 A 003 01 S01 0001 000 1 3000 Servicios Generales.																		2,347,892.56	0.00	2,347,892.56	2,347,892.56	0.00	1,565,261.72	1,328,631.00	1,328,631.00	1,328,631.00	1,328,631.00	236,630.72	1,019,261.56
01 2 5 5 1 A 003 01 S01 0001 000 1 3900 Otros Servicios Generales.																		2,347,892.56	0.00	2,347,892.56	2,347,892.56	0.00	1,565,261.72	1,328,631.00	1,328,631.00	1,328,631.00	1,328,631.00	236,630.72	1,019,261.56



GOBIERNO CONSTITUCIONAL DEL ESTADO DE CHIAPAS  
SECRETARÍA DE HACIENDA



Otros Recursos - Impuesto a la Venta Final de Gasolina y Diesel (Clasificación Administrativa)  
SISTEMA PRESUPUESTARIO 2018  
(PESOS)  
CIERRE SEPTIEMBRE 2018

EP-5842

Página 1 de 1

domingo, 30 de septiembre de 2018

21120660 Instituto Chiapaneco de Educación para Jóvenes y Adultos

UR	FI	FUN	SF	SS	FP	PP	OA	AI	PT	MPI	COGC	GASTO	TG	TR	FF	SFT	DESCRIPCIÓN	Presupuesto Aprobado	Modificación Neta	Presupuesto Modificado	Presupuesto Liberado	Presupuesto por Liberar	Presupuesto Ministrado	Presupuesto Comprometido Modificado	Presupuesto Devengado Modificado	Presupuesto Ejercido Modificado	Presupuesto Pagado Modificado	Disponibilidad Financiera	Disponible Presupuestario Modificado
<b>Gran Total</b>																		233,253.42	0.00	233,253.42	233,253.42	0.00	176,690.11	174,939.62	174,939.62	174,939.62	174,939.62	1,750.49	58,313.80
<b>Total</b>																		233,253.42	0.00	233,253.42	233,253.42	0.00	176,690.11	174,939.62	174,939.62	174,939.62	174,939.62	1,750.49	58,313.80
<b>TOTAL FUENTE DE FINANCIAMIENTO</b>																		233,253.42	0.00	233,253.42	233,253.42	0.00	176,690.11	174,939.62	174,939.62	174,939.62	174,939.62	1,750.49	58,313.80
TOTAL GLOBAL FUNCIÓN 5 Educación																		233,253.42	0.00	233,253.42	233,253.42	0.00	176,690.11	174,939.62	174,939.62	174,939.62	174,939.62	1,750.49	58,313.80
TOTAL GLOBAL SUBFUENTE DE FINANCIAMIENTO 5 Recursos del Ejercicio																		233,253.42	0.00	233,253.42	233,253.42	0.00	176,690.11	174,939.62	174,939.62	174,939.62	174,939.62	1,750.49	58,313.80
<b>INSTITUCIONALES</b>																		233,253.42	0.00	233,253.42	233,253.42	0.00	176,690.11	174,939.62	174,939.62	174,939.62	174,939.62	1,750.49	58,313.80
01																	Departamento de Administración	233,253.42	0.00	233,253.42	233,253.42	0.00	176,690.11	174,939.62	174,939.62	174,939.62	174,939.62	1,750.49	58,313.80
01 2																	Desarrollo Social	233,253.42	0.00	233,253.42	233,253.42	0.00	176,690.11	174,939.62	174,939.62	174,939.62	174,939.62	1,750.49	58,313.80
01 2 5																	Educación	233,253.42	0.00	233,253.42	233,253.42	0.00	176,690.11	174,939.62	174,939.62	174,939.62	174,939.62	1,750.49	58,313.80
01 2 5 5																	Educación para adultos	233,253.42	0.00	233,253.42	233,253.42	0.00	176,690.11	174,939.62	174,939.62	174,939.62	174,939.62	1,750.49	58,313.80
01 2 5 5 1																	Educación para Adultos	233,253.42	0.00	233,253.42	233,253.42	0.00	176,690.11	174,939.62	174,939.62	174,939.62	174,939.62	1,750.49	58,313.80
01 2 5 5 1 A																	Programa Sectorial de Educación	233,253.42	0.00	233,253.42	233,253.42	0.00	176,690.11	174,939.62	174,939.62	174,939.62	174,939.62	1,750.49	58,313.80
01 2 5 5 1 A 003																	Programa de educación básica para jóvenes y adultos	233,253.42	0.00	233,253.42	233,253.42	0.00	176,690.11	174,939.62	174,939.62	174,939.62	174,939.62	1,750.49	58,313.80
01 2 5 5 1 A 003 01																	Asignación Normal	233,253.42	0.00	233,253.42	233,253.42	0.00	176,690.11	174,939.62	174,939.62	174,939.62	174,939.62	1,750.49	58,313.80
01 2 5 5 1 A 003 01 S01																	Servicios de apoyo administrativo	233,253.42	0.00	233,253.42	233,253.42	0.00	176,690.11	174,939.62	174,939.62	174,939.62	174,939.62	1,750.49	58,313.80
01 2 5 5 1 A 003 01 S01 0001																	Administración General	233,253.42	0.00	233,253.42	233,253.42	0.00	176,690.11	174,939.62	174,939.62	174,939.62	174,939.62	1,750.49	58,313.80
01 2 5 5 1 A 003 01 S01 0001 0000																	Cobertura Estatal	233,253.42	0.00	233,253.42	233,253.42	0.00	176,690.11	174,939.62	174,939.62	174,939.62	174,939.62	1,750.49	58,313.80
01 2 5 5 1 A 003 01 S01 0001 0000 0																	Materiales y Suministros.	30,253.42	0.00	30,253.42	30,253.42	0.00	22,690.08	22,689.59	22,689.59	22,689.59	22,689.59	0.49	2,563.83
01 2 5 5 1 A 003 01 S01 0001 0000 0																	Combustibles, Lubricantes y Aditivos.	30,253.42	0.00	30,253.42	30,253.42	0.00	22,690.08	22,689.59	22,689.59	22,689.59	22,689.59	0.49	2,563.83
01 2 5 5 1 A 003 01 S01 0001 0000 0																	Combustibles, Lubricantes y Aditivos.	30,253.42	0.00	30,253.42	30,253.42	0.00	22,690.08	22,689.59	22,689.59	22,689.59	22,689.59	0.49	2,563.83
01 2 5 5 1 A 003 01 S01 0001 0000 0																	Combustibles.	30,253.42	0.00	30,253.42	30,253.42	0.00	22,690.08	22,689.59	22,689.59	22,689.59	22,689.59	0.49	2,563.83
01 2 5 5 1 A 003 01 S01 0001 0000 0																	Servicios Generales.	203,000.00	0.00	203,000.00	203,000.00	0.00	154,000.03	152,250.03	152,250.03	152,250.03	152,250.03	1,750.00	50,748.97
01 2 5 5 1 A 003 01 S01 0001 0000 0																	Servicios Básicos.	40,000.00	0.00	40,000.00	40,000.00	0.00	37,750.00	36,000.00	36,000.00	36,000.00	36,000.00	1,750.00	32,000.00
01 2 5 5 1 A 003 01 S01 0001 0000 0																	Energía Eléctrica.	21,000.00	0.00	21,000.00	21,000.00	0.00	17,500.00	15,750.00	15,750.00	15,750.00	15,750.00	1,750.00	5,250.00
01 2 5 5 1 A 003 01 S01 0001 0000 0																	Servicio de Energía Eléctrica.	21,000.00	0.00	21,000.00	21,000.00	0.00	17,500.00	15,750.00	15,750.00	15,750.00	15,750.00	1,750.00	5,250.00
01 2 5 5 1 A 003 01 S01 0001 0000 0																	Agua.	2,000.00	0.00	2,000.00	2,000.00	0.00	1,500.03	1,500.03	1,500.03	1,500.03	1,500.03	0.00	499.97
01 2 5 5 1 A 003 01 S01 0001 0000 0																	Servicio de Agua.	2,000.00	0.00	2,000.00	2,000.00	0.00	1,500.03	1,500.03	1,500.03	1,500.03	1,500.03	0.00	499.97
01 2 5 5 1 A 003 01 S01 0001 0000 0																	Telefonia Tradicional.	15,000.00	0.00	15,000.00	15,000.00	0.00	11,250.00	11,250.00	11,250.00	11,250.00	11,250.00	0.00	3,750.00
01 2 5 5 1 A 003 01 S01 0001 0000 0																	Servicio Telefónico Convencional.	15,000.00	0.00	15,000.00	15,000.00	0.00	11,250.00	11,250.00	11,250.00	11,250.00	11,250.00	0.00	3,750.00
01 2 5 5 1 A 003 01 S01 0001 0000 0																	Servicios de Acceso de Internet, Redes y Procesamiento de Información.	10,000.00	0.00	10,000.00	10,000.00	0.00	7,499.97	7,499.97	7,499.97	7,499.97	7,499.97	0.00	2,500.03
01 2 5 5 1 A 003 01 S01 0001 0000 0																	Servicios de Internet	10,000.00	0.00	10,000.00	10,000.00	0.00	7,499.97	7,499.97	7,499.97	7,499.97	7,499.97	0.00	2,500.03
01 2 5 5 1 A 003 01 S01 0001 0000 0																	Servicios de Arrendamiento.	150,000.00	0.00	150,000.00	150,000.00	0.00	112,500.00	112,500.00	112,500.00	112,500.00	112,500.00	0.00	37,500.00
01 2 5 5 1 A 003 01 S01 0001 0000 0																	Arrendamiento de Edificios y Locales.	150,000.00	0.00	150,000.00	150,000.00	0.00	112,500.00	112,500.00	112,500.00	112,500.00	112,500.00	0.00	37,500.00
01 2 5 5 1 A 003 01 S01 0001 0000 0																	Arrendamiento de Edificios y Locales.	150,000.00	0.00	150,000.00	150,000.00	0.00	112,500.00	112,500.00	112,500.00	112,500.00	112,500.00	0.00	37,500.00
01 2 5 5 1 A 003 01 S01 0001 0000 0																	Servicios Financieros, Bancarios y Comerciales.	5,000.00	0.00	5,000.00	5,000.00	0.00	3,750.03	3,750.03	3,750.03	3,750.03	3,750.03	0.00	1,249.97
01 2 5 5 1 A 003 01 S01 0001 0000 0																	Servicios Financieros y Bancarios.	5,000.00	0.00	5,000.00	5,000.00	0.00	3,750.03	3,750.03	3,750.03	3,750.03	3,750.03	0.00	1,249.97
01 2 5 5 1 A 003 01 S01 0001 0000 0																	Servicios Bancarios y Financieros.	5,000.00	0.00	5,000.00	5,000.00	0.00	3,750.03	3,750.03	3,750.03	3,750.03	3,750.03	0.00	1,249.97



GOBIERNO CONSTITUCIONAL DEL ESTADO DE CHIAPAS  
SECRETARÍA DE HACIENDA



Recurso Federales - Fondo de aportaciones para la educación tecnológica y de adultos (Clasificación Administrativa)

SISTEMA PRESUPUESTARIO 2018

(PESOS)

CIERRE SEPTIEMBRE 2018

EP-5826

21120660 Instituto Chiapaneco de Educación para Jóvenes y Adultos

Página 1 de 8  
domingo, 30 de septiembre de 2018

UR	FI	FUN	SF	SSF	SPS	PP	DA	AI	PT	MPI	COGC	GASTO	TG	TR	FF	SFT	E	DESCRIPCIÓN	Presupuesto Aprobado	Modificación Neta	Presupuesto Modificado	Presupuesto Liberado	Presupuesto por Liberar	Presupuesto Ministrado	Presupuesto Comprometido Modificado	Presupuesto Devengado Modificado	Presupuesto Ejercido Modificado	Presupuesto Pagado Modificado	Disponibilidad Financiera Modificada	Disponible Presupuestario Modificado	
<b>Gran Total</b>																			173,559,620.00	5,723,600.79	179,283,220.79	179,283,220.79	0.00	134,608,776.79	125,599,261.99	125,565,271.99	121,425,796.76	121,425,796.76	13,182,080.03	53,643,958.40	
<b>Total</b>																			173,559,620.00	5,723,600.79	179,283,220.79	179,283,220.79	0.00	134,608,776.79	125,599,261.99	125,565,271.99	121,425,796.76	121,425,796.76	13,182,080.03	53,643,958.40	
<b>TOTAL FUENTE DE FINANCIAMIENTO</b>																			173,559,620.00	5,723,600.79	179,283,220.79	179,283,220.79	0.00	134,608,776.79	125,599,261.99	125,565,271.99	121,425,796.76	121,425,796.76	13,182,080.03	53,643,958.40	
TOTAL GLOBAL FUNCIÓN 5 Educación																			173,559,620.00	5,723,600.79	179,283,220.79	179,283,220.79	0.00	134,608,776.79	125,599,261.99	125,565,271.99	121,425,796.76	121,425,796.76	13,182,080.03	53,643,958.40	
TOTAL GLOBAL SUBFUENTE DE FINANCIAMIENTO A Gastos Comprometidos y/o Devengados por Registrar																			0.00	5,723,600.79	5,723,600.79	5,723,600.79	0.00	5,723,600.79	0.00	0.00	0.00	0.00	5,723,600.79	5,723,600.79	
<b>INSTITUCIONALES</b>																			0.00	5,723,600.79	5,723,600.79	5,723,600.79	0.00	5,723,600.79	0.00	0.00	0.00	0.00	5,723,600.79	5,723,600.79	
01	Departamento de Administración																		0.00	5,723,600.79	5,723,600.79	5,723,600.79	0.00	5,723,600.79	0.00	0.00	0.00	0.00	5,723,600.79	5,723,600.79	
01 2	Desarrollo Social																		0.00	5,723,600.79	5,723,600.79	5,723,600.79	0.00	5,723,600.79	0.00	0.00	0.00	0.00	5,723,600.79	5,723,600.79	
01 2 5	Educación																		0.00	5,723,600.79	5,723,600.79	5,723,600.79	0.00	5,723,600.79	0.00	0.00	0.00	0.00	5,723,600.79	5,723,600.79	
01 2 5 5	Educación para adultos																		0.00	5,723,600.79	5,723,600.79	5,723,600.79	0.00	5,723,600.79	0.00	0.00	0.00	0.00	5,723,600.79	5,723,600.79	
01 2 5 5 1	Educación para Adultos																		0.00	5,723,600.79	5,723,600.79	5,723,600.79	0.00	5,723,600.79	0.00	0.00	0.00	0.00	5,723,600.79	5,723,600.79	
01 2 5 5 1 A	Programa Sectorial de Educación																		0.00	5,723,600.79	5,723,600.79	5,723,600.79	0.00	5,723,600.79	0.00	0.00	0.00	0.00	5,723,600.79	5,723,600.79	
01 2 5 5 1 A 003	Programa de educación básica para jóvenes y adultos																		0.00	5,723,600.79	5,723,600.79	5,723,600.79	0.00	5,723,600.79	0.00	0.00	0.00	0.00	5,723,600.79	5,723,600.79	
01 2 5 5 1 A 003 01	Asignación Normal																		0.00	5,723,600.79	5,723,600.79	5,723,600.79	0.00	5,723,600.79	0.00	0.00	0.00	0.00	5,723,600.79	5,723,600.79	
01 2 5 5 1 A 003 01 S01	Servicios de apoyo administrativo																		0.00	5,723,600.79	5,723,600.79	5,723,600.79	0.00	5,723,600.79	0.00	0.00	0.00	0.00	5,723,600.79	5,723,600.79	
01 2 5 5 1 A 003 01 S01 0001	Administración General																		0.00	5,723,600.79	5,723,600.79	5,723,600.79	0.00	5,723,600.79	0.00	0.00	0.00	0.00	5,723,600.79	5,723,600.79	
01 2 5 5 1 A 003 01 S01 0001 000	Cobertura Estatal																		0.00	5,723,600.79	5,723,600.79	5,723,600.79	0.00	5,723,600.79	0.00	0.00	0.00	0.00	5,723,600.79	5,723,600.79	
01 2 5 5 1 A 003 01 S01 0001 000 0	2000	Materiales y Suministros.																	0.00	892,861.89	892,861.89	892,861.89	0.00	892,861.89	0.00	0.00	0.00	0.00	892,861.89	892,861.89	
01 2 5 5 1 A 003 01 S01 0001 000 0	2100	Materiales de Administración, Emisión de Documentos y Artículos Oficiales.																	0.00	244,378.79	244,378.79	244,378.79	0.00	244,378.79	0.00	0.00	0.00	0.00	244,378.79	244,378.79	
01 2 5 5 1 A 003 01 S01 0001 000 0	211	Materiales, Útiles y Equipos Menores de Oficina.																	0.00	100,000.44	100,000.44	100,000.44	0.00	100,000.44	0.00	0.00	0.00	0.00	100,000.44	100,000.44	
01 2 5 5 1 A 003 01 S01 0001 000 0	21101	1	2	5826	A	1	Materiales y Útiles de Oficina.											0.00	100,000.44	100,000.44	100,000.44	0.00	100,000.44	0.00	0.00	0.00	100,000.44	100,000.44			
01 2 5 5 1 A 003 01 S01 0001 000 0	212	Materiales y Útiles de Impresión y Reproducción.																	0.00	434.71	434.71	434.71	0.00	434.71	0.00	0.00	0.00	0.00	434.71	434.71	
01 2 5 5 1 A 003 01 S01 0001 000 0	21202	1	2	5826	A	1	Materiales Fotográficos.											0.00	434.71	434.71	434.71	0.00	434.71	0.00	0.00	0.00	434.71	434.71			
01 2 5 5 1 A 003 01 S01 0001 000 0	214	Materiales, Útiles y Equipos Menores de Tecnologías de la Información y Comunicaciones.																	0.00	74,028.57	74,028.57	74,028.57	0.00	74,028.57	0.00	0.00	0.00	0.00	74,028.57	74,028.57	
01 2 5 5 1 A 003 01 S01 0001 000 0	21401	1	2	5826	A	1	Materiales y Útiles Consumibles para el Procesamiento en Equipos y Bienes Informáticos.											0.00	74,028.57	74,028.57	74,028.57	0.00	74,028.57	0.00	0.00	0.00	74,028.57	74,028.57			
01 2 5 5 1 A 003 01 S01 0001 000 0	215	Material Impreso e Información Digital.																	0.00	0.00	0.00	0.00	0.00	0.00	0.00	0.00	0.00	0.00	0.00	0.00	0.00
01 2 5 5 1 A 003 01 S01 0001 000 0	21506	1	2	5826	A	1	Material para el Desarrollo de la Información.											0.00	0.00	0.00	0.00	0.00	0.00	0.00	0.00	0.00	0.00	0.00			
01 2 5 5 1 A 003 01 S01 0001 000 0	216	Material de Limpieza.																	0.00	69,915.07	69,915.07	69,915.07	0.00	69,915.07	0.00	0.00	0.00	0.00	69,915.07	69,915.07	
01 2 5 5 1 A 003 01 S01 0001 000 0	21601	1	2	5826	A	1	Material de Limpieza.											0.00	69,915.07	69,915.07	69,915.07	0.00	69,915.07	0.00	0.00	0.00	69,915.07	69,915.07			
01 2 5 5 1 A 003 01 S01 0001 000 0	2200	Alimentos y Utensilios.																	0.00	170,212.82	170,212.82	170,212.82	0.00	170,212.82	0.00	0.00	0.00	0.00	170,212.82	170,212.82	
01 2 5 5 1 A 003 01 S01 0001 000 0	221	Productos Alimenticios para Personas.																	0.00	169,438.92	169,438.92	169,438.92	0.00	169,438.92	0.00	0.00	0.00	0.00	169,438.92	169,438.92	
01 2 5 5 1 A 003 01 S01 0001 000 0	22111	1	2	5826	A	1	Productos Alimenticios para Personas.											0.00	169,438.92	169,438.92	169,438.92	0.00	169,438.92	0.00	0.00	0.00	169,438.92	169,438.92			
01 2 5 5 1 A 003 01 S01 0001 000 0	223	Utensilios para el Servicio de Alimentación.																	0.00	773.90	773.90	773.90	0.00	773.90	0.00	0.00	0.00	0.00	773.90	773.90	
01 2 5 5 1 A 003 01 S01 0001 000 0	22301	1	2	5826	A	1	Utensilios para el Servicio de Alimentación.											0.00	773.90	773.90	773.90	0.00	773.90	0.00	0.00	0.00	773.90	773.90			
01 2 5 5 1 A 003 01 S01 0001 000 0	2400	Materiales y Artículos de Construcción y de Reparación.																	0.00	26,493.25	26,493.25	26,493.25	0.00	26,493.25	0.00	0.00	0.00	0.00	26,493.25	26,493.25	
01 2 5 5 1 A 003 01 S01 0001 000 0	246	Material Eléctrico y Electrónico.																	0.00	2,665.96	2,665.96	2,665.96	0.00	2,665.96	0.00	0.00	0.00	0.00	2,665.96	2,665.96	
01 2 5 5 1 A 003 01 S01 0001 000 0	24601	1	2	5826	A	1	Material Eléctrico y Electrónico.											0.00	2,665.96	2,665.96	2,665.96	0.00	2,665.96	0.00	0.00	0.00	2,665.96	2,665.96			
01 2 5 5 1 A 003 01 S01 0001 000 0	248	Materiales Complementarios.																	0.00	3,466.75	3,466.75	3,466.75	0.00	3,466.75	0.00	0.00	0.00	0.00	3,466.75	3,466.75	
01 2 5 5 1 A 003 01 S01 0001 000 0	24801	1	2	5826	A	1	Materiales Complementarios.											0.00	3,466.75	3,466.75	3,466.75	0.00	3,466.75	0.00	0.00	0.00	3,466.75	3,466.75			
01 2 5 5 1 A 003 01 S01 0001 000 0	249	Otros Materiales y Artículos de Construcción y Reparación.																	0.00	20,360.54	20,360.54	20,360.54	0.00	20,360.54	0.00	0.00	0.00	0.00	20,360.54	20,360.54	
01 2 5 5 1 A 003 01 S01 0001 000 0	24901	1	2	5826	A	1	Otros Materiales y Artículos de Construcción y Reparación.											0.00	20,360.54	20,360.54	20,360.54	0.00	20,360.54	0.00	0.00	0.00	20,360.54	20,360.54			
01 2 5 5 1 A 003 01 S01 0001 000 0	2500	Productos Químicos, Farmacéuticos y de Laboratorio.																	0.00	26,460.01	26,460.01	26,460.01	0.00	26,460.01	0.00	0.00	0.00	0.00	26,460.01	26,460.01	



GOBIERNO CONSTITUCIONAL DEL ESTADO DE CHIAPAS  
SECRETARÍA DE HACIENDA



Recurso Federales - Programas sujetos a reglas de operación (Clasificación Administrativa)  
SISTEMA PRESUPUESTARIO 2018  
(PESOS)  
CIERRE SEPTIEMBRE 2018

EP-5932

Página 1 de 1

domingo, 30 de septiembre de 2018

21120660 Instituto Chiapaneco de Educación para Jóvenes y Adultos

UR	FI	FUN	SF	SSFP	PP	OA	AI	PT	MPI	COGC	GASTO	TG	TR	FF	SFT	DESCRIPCIÓN	Presupuesto Aprobado	Modificación Neta	Presupuesto Modificado	Presupuesto Liberado	Presupuesto por Liberar	Presupuesto Ministrado	Presupuesto Comprometido Modificado	Presupuesto Devengado Modificado	Presupuesto Ejercido Modificado	Presupuesto Pagado Modificado	Disponibilidad Financiera Modificada	Disponible Presupuestario Modificado							
<b>Gran Total</b>																	113,576,545.00	42,975,010.98	156,551,555.98	156,551,555.98	0.00	123,778,586.05	119,630,721.00	119,630,721.00	119,630,721.00	119,630,721.00	119,630,721.00	119,630,721.00	119,630,721.00	119,630,721.00	119,630,721.00	119,630,721.00	119,630,721.00	4,147,865.05	36,920,834.98
<b>Total</b>																	113,576,545.00	42,975,010.98	156,551,555.98	156,551,555.98	0.00	123,778,586.05	119,630,721.00	119,630,721.00	119,630,721.00	119,630,721.00	119,630,721.00	119,630,721.00	119,630,721.00	119,630,721.00	119,630,721.00	119,630,721.00	119,630,721.00	4,147,865.05	36,920,834.98
<b>TOTAL FUENTE DE FINANCIAMIENTO</b>																	113,576,545.00	42,975,010.98	156,551,555.98	156,551,555.98	0.00	123,778,586.05	119,630,721.00	119,630,721.00	119,630,721.00	119,630,721.00	119,630,721.00	119,630,721.00	119,630,721.00	119,630,721.00	119,630,721.00	119,630,721.00	119,630,721.00	4,147,865.05	36,920,834.98
TOTAL GLOBAL FUNCIÓN Educación																	113,576,545.00	42,975,010.98	156,551,555.98	156,551,555.98	0.00	123,778,586.05	119,630,721.00	119,630,721.00	119,630,721.00	119,630,721.00	119,630,721.00	119,630,721.00	119,630,721.00	119,630,721.00	119,630,721.00	119,630,721.00	119,630,721.00	4,147,865.05	36,920,834.98
TOTAL GLOBAL SUBFUENTE DE FINANCIAMIENTO F Recursos por Ingresos Excedentes																	0.00	42,975,010.98	42,975,010.98	42,975,010.98	0.00	10,202,041.05	6,157,586.00	6,157,586.00	6,157,586.00	6,157,586.00	6,157,586.00	6,157,586.00	6,157,586.00	6,157,586.00	6,157,586.00	6,157,586.00	6,157,586.00	4,044,455.05	36,817,424.98
<b>INSTITUCIONALES</b>																	0.00	42,975,010.98	42,975,010.98	42,975,010.98	0.00	10,202,041.05	6,157,586.00	6,157,586.00	6,157,586.00	6,157,586.00	6,157,586.00	6,157,586.00	6,157,586.00	6,157,586.00	6,157,586.00	6,157,586.00	4,044,455.05	36,817,424.98	
04 Departamento de Planeación y Seguimiento Operativo																	0.00	42,975,010.98	42,975,010.98	42,975,010.98	0.00	10,202,041.05	6,157,586.00	6,157,586.00	6,157,586.00	6,157,586.00	6,157,586.00	6,157,586.00	6,157,586.00	6,157,586.00	6,157,586.00	6,157,586.00	4,044,455.05	36,817,424.98	
04 2 Desarrollo Social																	0.00	42,975,010.98	42,975,010.98	42,975,010.98	0.00	10,202,041.05	6,157,586.00	6,157,586.00	6,157,586.00	6,157,586.00	6,157,586.00	6,157,586.00	6,157,586.00	6,157,586.00	6,157,586.00	6,157,586.00	4,044,455.05	36,817,424.98	
04 2 5 Educación																	0.00	42,975,010.98	42,975,010.98	42,975,010.98	0.00	10,202,041.05	6,157,586.00	6,157,586.00	6,157,586.00	6,157,586.00	6,157,586.00	6,157,586.00	6,157,586.00	6,157,586.00	6,157,586.00	6,157,586.00	4,044,455.05	36,817,424.98	
04 2 5 5 Educación para adultos																	0.00	42,975,010.98	42,975,010.98	42,975,010.98	0.00	10,202,041.05	6,157,586.00	6,157,586.00	6,157,586.00	6,157,586.00	6,157,586.00	6,157,586.00	6,157,586.00	6,157,586.00	6,157,586.00	6,157,586.00	4,044,455.05	36,817,424.98	
04 2 5 5 1 Educación para Adultos																	0.00	42,975,010.98	42,975,010.98	42,975,010.98	0.00	10,202,041.05	6,157,586.00	6,157,586.00	6,157,586.00	6,157,586.00	6,157,586.00	6,157,586.00	6,157,586.00	6,157,586.00	6,157,586.00	6,157,586.00	4,044,455.05	36,817,424.98	
04 2 5 5 1 A Programa Sectorial de Educación																	0.00	42,975,010.98	42,975,010.98	42,975,010.98	0.00	10,202,041.05	6,157,586.00	6,157,586.00	6,157,586.00	6,157,586.00	6,157,586.00	6,157,586.00	6,157,586.00	6,157,586.00	6,157,586.00	6,157,586.00	4,044,455.05	36,817,424.98	
04 2 5 5 1 A 003 Programa de educación básica para jóvenes y adultos																	0.00	42,975,010.98	42,975,010.98	42,975,010.98	0.00	10,202,041.05	6,157,586.00	6,157,586.00	6,157,586.00	6,157,586.00	6,157,586.00	6,157,586.00	6,157,586.00	6,157,586.00	6,157,586.00	6,157,586.00	4,044,455.05	36,817,424.98	
04 2 5 5 1 A 003 01 Asignación Normal																	0.00	42,975,010.98	42,975,010.98	42,975,010.98	0.00	10,202,041.05	6,157,586.00	6,157,586.00	6,157,586.00	6,157,586.00	6,157,586.00	6,157,586.00	6,157,586.00	6,157,586.00	6,157,586.00	6,157,586.00	4,044,455.05	36,817,424.98	
04 2 5 5 1 A 003 01 E04 Educación para adultos de calidad																	0.00	42,975,010.98	42,975,010.98	42,975,010.98	0.00	10,202,041.05	6,157,586.00	6,157,586.00	6,157,586.00	6,157,586.00	6,157,586.00	6,157,586.00	6,157,586.00	6,157,586.00	6,157,586.00	6,157,586.00	4,044,455.05	36,817,424.98	
04 2 5 5 1 A 003 01 E04 1000 Atención a la Demanda de Educación para Jóvenes y Adultos																	0.00	42,975,010.98	42,975,010.98	42,975,010.98	0.00	10,202,041.05	6,157,586.00	6,157,586.00	6,157,586.00	6,157,586.00	6,157,586.00	6,157,586.00	6,157,586.00	6,157,586.00	6,157,586.00	6,157,586.00	4,044,455.05	36,817,424.98	
04 2 5 5 1 A 003 01 E04 1000 000 Cobertura Estatal																	0.00	42,975,010.98	42,975,010.98	42,975,010.98	0.00	10,202,041.05	6,157,586.00	6,157,586.00	6,157,586.00	6,157,586.00	6,157,586.00	6,157,586.00	6,157,586.00	6,157,586.00	6,157,586.00	6,157,586.00	4,044,455.05	36,817,424.98	
04 2 5 5 1 A 003 01 E04 1000 000 0 4000 Transferencias, Asignaciones, Subsidios y Otras Ayudas.																	0.00	42,975,010.98	42,975,010.98	42,975,010.98	0.00	10,202,041.05	6,157,586.00	6,157,586.00	6,157,586.00	6,157,586.00	6,157,586.00	6,157,586.00	6,157,586.00	6,157,586.00	6,157,586.00	6,157,586.00	4,044,455.05	36,817,424.98	
04 2 5 5 1 A 003 01 E04 1000 000 0 4300 Subsidios y Subvenciones.																	0.00	0.00	0.00	0.00	0.00	0.00	0.00	0.00	0.00	0.00	0.00	0.00	0.00	0.00	0.00	0.00	0.00	0.00	0.00
04 2 5 5 1 A 003 01 E04 1000 000 0 438 Subsidios a Entidades Federativas y Municipios.																	0.00	0.00	0.00	0.00	0.00	0.00	0.00	0.00	0.00	0.00	0.00	0.00	0.00	0.00	0.00	0.00	0.00	0.00	0.00
04 2 5 5 1 A 003 01 E04 1000 000 0 43801 1 2 5932 F 1 Subsidios a Municipios.																	0.00	0.00	0.00	0.00	0.00	0.00	0.00	0.00	0.00	0.00	0.00	0.00	0.00	0.00	0.00	0.00	0.00	0.00	0.00
04 2 5 5 1 A 003 01 E04 1000 000 0 4400 Ayudas Sociales.																	0.00	42,975,010.98	42,975,010.98	42,975,010.98	0.00	10,202,041.05	6,157,586.00	6,157,586.00	6,157,586.00	6,157,586.00	6,157,586.00	6,157,586.00	6,157,586.00	6,157,586.00	6,157,586.00	6,157,586.00	4,044,455.05	36,817,424.98	
04 2 5 5 1 A 003 01 E04 1000 000 0 443 Ayudas Sociales a Instituciones de Enseñanza.																	0.00	42,975,010.98	42,975,010.98	42,975,010.98	0.00	10,202,041.05	6,157,586.00	6,157,586.00	6,157,586.00	6,157,586.00	6,157,586.00	6,157,586.00	6,157,586.00	6,157,586.00	6,157,586.00	6,157,586.00	4,044,455.05	36,817,424.98	
04 2 5 5 1 A 003 01 E04 1000 000 0 44303 1 2 5932 F 1 Ayudas a Voluntarios que Participan en Programas Especiales de Educación.																	0.00	42,975,010.98	42,975,010.98	42,975,010.98	0.00	10,202,041.05	6,157,586.00	6,157,586.00	6,157,586.00	6,157,586.00	6,157,586.00	6,157,586.00	6,157,586.00	6,157,586.00	6,157,586.00	6,157,586.00	4,044,455.05	36,817,424.98	
TOTAL GLOBAL SUBFUENTE DE FINANCIAMIENTO 5 Recursos del Ejercicio																	113,576,545.00	0.00	113,576,545.00	113,576,545.00	0.00	113,576,545.00	113,473,135.00	113,473,135.00	113,473,135.00	113,473,135.00	113,473,135.00	113,473,135.00	113,473,135.00	113,473,135.00	113,473,135.00	113,473,135.00	113,473,135.00	102,410.00	102,410.00
<b>INSTITUCIONALES</b>																	113,576,545.00	0.00	113,576,545.00	113,576,545.00	0.00	113,576,545.00	113,473,135.00	113,473,135.00	113,473,135.00	113,473,135.00	113,473,135.00	113,473,135.00	113,473,135.00	113,473,135.00	113,473,135.00	113,473,135.00	102,410.00	102,410.00	
04 Departamento de Planeación y Seguimiento Operativo																	113,576,545.00	0.00	113,576,545.00	113,576,545.00	0.00	113,576,545.00	113,473,135.00	113,473,135.00	113,473,135.00	113,473,135.00	113,473,135.00	113,473,135.00	113,473,135.00	113,473,135.00	113,473,135.00	113,473,135.00	113,473,135.00	102,410.00	102,410.00
04 2 Desarrollo Social																	113,576,545.00	0.00	113,576,545.00	113,576,545.00	0.00	113,576,545.00	113,473,135.00	113,473,135.00	113,473,135.00	113,473,135.00	113,473,135.00	113,473,135.00	113,473,135.00	113,473,135.00	113,473,135.00	113,473,135.00	113,473,135.00	102,410.00	102,410.00
04 2 5 Educación																	113,576,545.00	0.00	113,576,545.00	113,576,545.00	0.00	113,576,545.00	113,473,135.00	113,473,135.00	113,473,135.00	113,473,135.00	113,473,135.00	113,473,135.00	113,473,135.00	113,473,135.00	113,473,135.00	113,473,135.00	113,473,135.00	102,410.00	102,410.00
04 2 5 5 Educación para adultos																	113,576,545.00	0.00	113,576,545.00	113,576,545.00	0.00	113,576,545.00	113,473,135.00	113,473,135.00	113,473,135.00	113,473,135.00	113,473,135.00	113,473,135.00	113,473,135.00	113,473,135.00	113,473,135.00	113,473,135.00	113,473,135.00	102,410.00	102,410.00
04 2 5 5 1 Educación para Adultos																	113,576,545.00	0.00	113,576,545.00	113,576,545.00	0.00	113,576,545.00	113,473,135.00	113,473,135.00	113,473,135.00	113,473,135.00	113,473,135.00	113,473,135.00	113,473,135.00	113,473,135.00	113,473,135.00	113,473,135.00	113,473,135.00	102,410.00	102,410.00
04 2 5 5 1 A Programa Sectorial de Educación																	113,576,545.00	0.00	113,576,545.00	113,576,545.00	0.00	113,576,545.00	113,473,135.00	113,473,135.00	113,473,135.00	113,473,135.00	113,473,135.00	113,473,135.00	113,473,135.00	113,473,135.00	113,473,135.00	113,473,135.00	113,473,135.00	102,410.00	102,410.00
04 2 5 5 1 A 003 Programa de educación básica para jóvenes y adultos																	113,576,545.00	0.00	113,576,545.00	113,576,545.00	0.00	113,576,545.00	113,473,135.00	113,473,135.00	113,473,135.00	113,473,135.00									