



ESTADO DE CHIAPAS

SECRETARÍA
DE HACIENDA

2112 0660

INSTITUTO CHIAPANECO DE EDUCACIÓN PARA
JÓVENES Y ADULTOS

CUENTA PÚBLICA ESTATAL

INFORMACIÓN PRESUPUESTAL

CUARTO TRIMESTRE

EJERCICIO FISCAL
2018

**INFORMACIÓN ARMONIZADA
CONAC**



GOBIERNO CONSTITUCIONAL DEL ESTADO DE CHIAPAS
INSTITUTO CHIAPANECO DE EDUCACIÓN PARA JÓVENES Y
ADULTOS
SISTEMA CONTABLE 2018

ESTADO ANALÍTICO DE INGRESOS

DEL 1o. DE ENERO AL 31 DE DICIEMBRE DE 2018


Página 1 de 1
23/01/2019

Fecha:

RUBRO DE INGRESOS	INGRESO					DIFERENCIA (RECAUDADO - ESTIMADO)
	ESTIMADO	AMPLIACIONES Y REDUCCIONES	MODIFICADO	DEVENGADO	RECAUDADO	
Impuestos	0.00	0.00	0.00	0.00	0.00	0.00
Cuotas y Aportaciones de Seguridad Social	0.00	0.00	0.00	0.00	0.00	0.00
Contribuciones de Mejoras	0.00	0.00	0.00	0.00	0.00	0.00
Derechos	0.00	0.00	0.00	0.00	0.00	0.00
Productos	0.00	0.00	0.00	0.00	0.00	0.00
Corriente	0.00	0.00	0.00	0.00	0.00	0.00
Capital	0.00	0.00	0.00	0.00	0.00	0.00
Aprovechamientos	0.00	0.00	0.00	0.00	0.00	0.00
Corriente	0.00	0.00	0.00	0.00	0.00	0.00
Capital	0.00	0.00	0.00	0.00	0.00	0.00
Ingresos por Venta de Bienes y Servicios	0.00	0.00	0.00	0.00	0.00	0.00
Participaciones y Aportaciones	17,355,962,000.0	1,013,297,906.00	18,369,259,906.0	18,369,259,906.00	18,369,259,906.00	1,013,297,906.00
Transferencias, Asignaciones, Subsidios y Otras Ayudas	12,132,645,551.0	6,912,494,406.00	19,045,139,957.0	19,045,139,957.00	19,045,139,957.00	6,912,494,406.00
Ingresos Derivados de Financiamientos	0.00	0.00	0.00	0.00	0.00	0.00
Total	29,488,607,551.0	7,925,792,312.00	37,414,399,863.0	37,414,399,863.00	37,414,399,863.00	
Ingresos Excedentes						7,925,792,312.00

RUBRO DE INGRESOS	INGRESO					DIFERENCIA (RECAUDADO - ESTIMADO)
	ESTIMADO	AMPLIACIONES Y REDUCCIONES	MODIFICADO	DEVENGADO	RECAUDADO	
Ingresos del Gobierno	17,355,962,000.0	1,013,297,906.00	18,369,259,906.0	18,369,259,906.00	18,369,259,906.00	1,013,297,906.00
Impuestos	0.00	0.00	0.00	0.00	0.00	0.00
Contribuciones de Mejoras	0.00	0.00	0.00	0.00	0.00	0.00
Derechos	0.00	0.00	0.00	0.00	0.00	0.00
Productos	0.00	0.00	0.00	0.00	0.00	0.00
Corriente	0.00	0.00	0.00	0.00	0.00	0.00
Capital	0.00	0.00	0.00	0.00	0.00	0.00
Aprovechamientos	0.00	0.00	0.00	0.00	0.00	0.00
Corriente	0.00	0.00	0.00	0.00	0.00	0.00
Capital	0.00	0.00	0.00	0.00	0.00	0.00
Participaciones y Aportaciones	17,355,962,000.0	1,013,297,906.00	18,369,259,906.0	18,369,259,906.00	18,369,259,906.00	1,013,297,906.00
Transferencias, Asignaciones, Subsidios y Otras Ayudas	0.00	0.00	0.00	0.00	0.00	0.00
Ingresos de organismos y Empresas	12,132,645,551.0	6,912,494,406.00	19,045,139,957.0	19,045,139,957.00	19,045,139,957.00	6,912,494,406.00
Cuotas y Aportaciones de Seguridad Social	0.00	0.00	0.00	0.00	0.00	0.00
Ingresos por Venta de Bienes y Servicios	0.00	0.00	0.00	0.00	0.00	0.00
Transferencias, Asignaciones, Subsidios y Otras Ayudas	12,132,645,551.0	6,912,494,406.00	19,045,139,957.0	19,045,139,957.00	19,045,139,957.00	6,912,494,406.00
Ingresos Derivados de Financiamiento	0.00	0.00	0.00	0.00	0.00	0.00
Ingresos Derivados de Financiamientos	0.00	0.00	0.00	0.00	0.00	0.00
Total	29,488,607,551.0	7,925,792,312.00	37,414,399,863.0	37,414,399,863.00	37,414,399,863.00	
Ingresos Excedentes						7,925,792,312.00


Lic. Gustavo Gómez Ordóñez
 Director General


CP. Fancy Beatriz Torres Quevedo
 Jefa de Departamento de Administración

"Bajo protesta de decir verdad declaramos que los Estados Financieros y sus notas, son razonablemente correctos y son responsabilidad del emisor".

Gobierno Constitucional del Estado de Chiapas
Instituto Chiapaneco de Educación para Jóvenes y Adultos

Sistema Contable 2018

Endeudamiento Neto

Del 1o. de Enero al 31 de Diciembre de 2018

Fecha:

Identificación de Crédito o Instrumento	Contratación/ Colocación	Amortización	Endeudamiento Neto
CRÉDITOS BANCARIOS			

TOTAL CRÉDITOS BANCARIOS

OTROS INSTRUMENTOS DE DEUDA

NO APLICA

TOTAL OTROS INSTRUMENTOS DE DEUDA
TOTAL

Lic. Gustavo Gómez Ordóñez
Director General

CP. Fancy Beatriz Torres Guevedo
Jefa del Departamento de Administración

"Bajo protesta de decir verdad declaramos que los Estados Financieros y sus notas, son razonablemente correctos y son responsabilidad del emisor".

DEL 16. DE ENERO AL 31 DE DICIEMBRE DE 2018

Fecha:

IDENTIFICACIÓN DE CRÉDITO O INSTRUMENTO	DEVENGADO	PAGADO
CRÉDITOS BANCARIOS		

TOTAL DE INTERESES DE CRÉDITOS BANCARIOS

OTROS INSTRUMENTOS DE DEUDA

TOTAL DE INTERESES DE OTROS INSTRUMENTOS DE DEUDA

TOTAL

NO APLICA

Lic. Gustavo Gómez Ordóñez
Director General

CP. Fancy Beatriz Torres Quevedo
Jefa del Departamento de Administración

"Bajo protesta de decir verdad declaramos que los Estados Financieros y sus notas, son razonablemente correctos y son responsabilidad del emisor".

GOBIERNO DEL ESTADO DE CHIAPAS
 RAMO O DEPENDENCIA: Instituto Chiapaneco de Educación para Jóvenes y Adultos
 ESTADO ANALÍTICO DEL EJERCICIO DEL PRESUPUESTO DE EGRESOS CLASIFICACIÓN POR OBJETO DEL GASTO
 (CAPITULOS Y CONCEPTOS)
 DEL 1 DE ENERO AL 31 DE DICIEMBRE DE 2018



(Pesos)

RPA-1

CAP	CG	DESCRIPCIÓN	PRESUPUESTO DE EGRESOS					SUBEJERCICIO
			APROBADO	AMPLIACIONES - REDUCCIONES	MODIFICADO	DEVENGADO	PAGADO	
1000		Servicios Personales.	120,763,839.86	9,651,111.58	130,414,951.44	128,966,264.41	128,047,140.34	1,448,687.03
	100	Remuneraciones al Personal de Carácter Permanente.	41,368,721.00	1,389,969.27	42,758,690.27	42,306,606.21	42,306,606.21	452,084.06
	200	Remuneraciones al Personal de Carácter Transitorio.	7,059,865.46	-921,265.25	6,138,600.21	6,135,099.40	6,135,099.40	3,500.81
	300	Remuneraciones Adicionales y Especiales.	22,451,781.04	214,444.67	22,666,225.71	22,095,827.54	22,069,746.96	570,398.17
	400	Seguridad Social.	13,275,617.36	-1,026,096.22	12,249,521.14	11,988,518.66	11,099,730.34	261,002.48
	500	Otras Prestaciones Sociales y Económicas.	7,171,600.00	1,978,792.60	9,150,392.60	8,989,355.09	8,988,099.92	161,037.51
	700	Pago de Estímulos a Servidores Públicos.	29,436,255.00	8,015,266.51	37,451,521.51	37,450,857.51	37,447,857.51	664.00
2000		Materiales y Suministros.	8,823,403.68	12,606,615.38	21,430,019.06	21,406,120.19	21,406,120.19	23,898.87
	100	Materiales de Administración, Emisión de Documentos y Artículos Oficiales.	3,602,631.26	6,727,860.91	10,330,492.17	10,325,093.70	10,325,093.70	5,398.47
	200	Alimentos y Utensilios.	250,000.00	916,372.63	1,166,372.63	1,166,160.06	1,166,160.06	212.57
	400	Materiales y Artículos de Construcción y de Reparación.	538,000.00	385,333.44	923,333.44	923,333.29	923,333.29	0.15
	500	Productos Químicos, Farmacéuticos y de Laboratorio.	4,000.00	29,793.36	33,793.36	33,705.01	33,705.01	88.35
	600	Combustibles, Lubricantes y Aditivos.	3,287,253.42	3,341,737.12	6,628,990.54	6,625,853.89	6,625,853.89	3,136.65
	700	Vestuario, Blancos, Prendas de Protección y Artículos Deportivos.	450,519.00	161,272.35	611,791.35	611,789.55	611,789.55	1.80
	900	Herramientas, Refacciones y Accesorios Menores.	691,000.00	1,044,245.57	1,735,245.57	1,720,184.69	1,720,184.69	15,060.88
3000		Servicios Generales.	23,053,771.87	9,967,149.46	33,020,921.33	32,683,660.59	32,034,387.49	337,260.74
	100	Servicios Básicos.	2,906,100.00	-932,842.28	1,973,257.72	1,918,102.82	1,818,223.20	55,154.90
	200	Servicios de Arrendamiento.	5,750,000.00	577,423.16	6,327,423.16	6,311,621.07	6,311,621.07	15,802.09
	300	Servicios Profesionales, Científicos, Técnicos y Otros Servicios.	3,950,000.00	3,221,698.10	7,171,698.10	7,171,622.12	7,171,622.12	75.98
	400	Servicios Financieros, Bancarios y Comerciales.	425,000.00	106,419.18	531,419.18	518,612.01	511,566.53	12,807.17
	500	Servicios de Instalación, Reparación, Mantenimiento y Conservación.	2,058,000.00	2,017,090.66	4,075,090.66	4,075,089.20	4,075,089.20	1.46
	600	Servicios de Comunicación Social y Publicidad.	563,000.00	475,295.61	1,038,295.61	1,038,295.61	1,038,295.61	0.00
	700	Servicios de Traslado y Viáticos.	4,464,322.64	2,754,970.80	7,219,293.44	7,139,434.12	7,139,434.12	79,859.32
	800	Servicios Oficiales.	355,019.00	449,794.44	804,813.44	804,813.44	804,813.44	0.00
	900	Otros Servicios Generales.	2,582,330.23	1,297,299.79	3,879,630.02	3,706,070.20	3,163,722.20	173,559.82

GOBIERNO DEL ESTADO DE CHIAPAS

RAMO O DEPENDENCIA: Instituto Chiapaneco de Educación para Jóvenes y Adultos

ESTADO ANALÍTICO DEL EJERCICIO DEL PRESUPUESTO DE EGRESOS CLASIFICACIÓN POR OBJETO DEL GASTO
(CAPITULOS Y CONCEPTOS)

DEL 1 DE ENERO AL 31 DE DICIEMBRE DE 2018

(Pesos)

RPA-1

CAPG	CG	DESCRIPCIÓN	PRESUPUESTO DE EGRESOS					SUB EJERCICIO
			APROBADO	AMPLIACIONES - REDUCCIONES	MODIFICADO	DEVENGADO	PAGADO	
4000		Transferencias, Asignaciones, Subsidios y Otras Ayudas.	142,245,060.10	47,033,046.70	189,278,106.80	189,278,106.80	189,278,106.80	0.00
	4400	Ayudas Sociales.	142,245,060.10	47,033,046.70	189,278,106.80	189,278,106.80	189,278,106.80	0.00
TOTAL DEL GASTO:			294,886,075.51	79,257,923.12	374,143,998.63	372,334,151.99	370,765,754.82	1,809,846.64





ESTADO ANALÍTICO DEL EJERCICIO DEL PRESUPUESTO DE EGRESOS CLASIFICACIÓN ECONÓMICA POR TIPO
DE GASTO
DEL 1 DE ENERO AL 31 DE DICIEMBRE DE 2018

(Pesos)

RPA-2

CONCEPTO	PRESUPUESTO DE EGRESOS					SUB EJERCICIO
	APROBADO	AMPLIACIONES - REDUCCIONES	MODIFICADO	DEVENGADO	PAGADO	
GASTO CORRIENTE	294,886,075.51	79,257,923.12	374,143,998.63	372,334,151.99	370,765,754.82	1,809,846.64
GASTO DE CAPITAL	0.00	0.00	0.00	0.00	0.00	0.00
AMORTIZACIÓN DE LA DEUDA Y DISMINUCIÓN DE PASIVOS	0.00	0.00	0.00	0.00	0.00	0.00
PENSIONES Y JUBILACIONES	0.00	0.00	0.00	0.00	0.00	0.00
PARTICIPACIONES	0.00	0.00	0.00	0.00	0.00	0.00
TOTAL DEL GASTO:	294,886,075.51	79,257,923.12	374,143,998.63	372,334,151.99	370,765,754.82	1,809,846.64

Handwritten mark

Handwritten signature

Handwritten mark



GOBIERNO CONSTITUCIONAL DEL ESTADO DE CHIAPAS
 RAMO O DEPENDENCIA: Instituto Chiapaneco de Educación para Jóvenes y Adultos
 ESTADO ANALÍTICO DEL EJERCICIO DEL PRESUPUESTO DE EGRESOS EN CLASIFICACIÓN
 ADMINISTRATIVA/ORGANISMO
 DEL 1 DE ENERO AL 31 DE DICIEMBRE DE 2018



(Pesos)

RPA-3

CONCEPTO	PRESUPUESTO DE EGRESOS					SUB EJERCICIO
	APROBADO	AMPLIACIONES - REDUCCIONES	MODIFICADO	DEVENGADO	PAGADO	
TOTAL	294,886,075.51	79,257,923.12	374,143,998.63	372,334,151.99	370,765,754.82	1,809,846.64
ENTIDADES PARAESTATALES Y FIDEICOMISOS NO EMPRESARIALES Y NO FINANCIEROS	294,886,075.51	79,257,923.12	374,143,998.63	372,334,151.99	370,765,754.82	1,809,846.64
Instituto Chiapaneco de Educación para Jóvenes y Adultos	294,886,075.51	79,257,923.12	374,143,998.63	372,334,151.99	370,765,754.82	1,809,846.64

A

D



GOBIERNO CONSTITUCIONAL DEL ESTADO DE CHIAPAS
 RAMO O DEPENDENCIA: Instituto Chiapaneco de Educación para Jóvenes y Adultos
 ESTADO ANALÍTICO DEL EJERCICIO DEL PRESUPUESTO DE EGRESOS EN CLASIFICACIÓN
 ADMINISTRATIVA/PODERES
 DEL 1 DE ENERO AL 31 DE DICIEMBRE DE 2018



(Pesos)

RPA-4

CONCEPTO	PRESUPUESTO DE EGRESOS					SUBEJERCICIO
	APROBADO	AMPLIACIONES - REDUCCIONES	MODIFICADO	DEVENGADO	PAGADO	
PODER EJECUTIVO	NO APLICA					
PODER LEGISLATIVO	NO APLICA					
PODER JUDICIAL	NO APLICA					
ORGANOS AUTONOMOS	NO APLICA					

AA

[Signature]

[Signature]

GOBIERNO CONSTITUCIONAL DEL ESTADO DE CHIAPAS
RAMO O DEPENDENCIA: Instituto Chiapaneco de Educación para Jóvenes y Adultos
ESTADO ANALÍTICO DEL EJERCICIO DEL PRESUPUESTO DE EGRESOS EN CLASIFICACIÓN
ADMINISTRATIVA/ENTIDADES
DEL 1 DE ENERO AL 31 DE DICIEMBRE DE 2018

(Pesos)

RPA-5

CONCEPTO	PRESUPUESTO DE EGRESOS					SUB EJERCICIO
	APROBADO	AMPLIACIONES - REDUCCIONES	MODIFICADO	DEVENGADO	PAGADO	
TOTAL	294,886,075.51	79,257,923.12	374,143,998.63	372,334,151.99	370,765,754.82	1,809,846.64
ENTIDADES PARAESTATALES Y FIDEICOMISOS NO EMPRESARIALES Y NO FINANCIEROS	294,886,075.51	79,257,923.12	374,143,998.63	372,334,151.99	370,765,754.82	1,809,846.64
Instituto Chiapaneco de Educación para Jóvenes y Adultos	294,886,075.51	79,257,923.12	374,143,998.63	372,334,151.99	370,765,754.82	1,809,846.64
INSTITUCIONES PÚBLICAS DE SEGURIDAD SOCIAL	0.00	0.00	0.00	0.00	0.00	0.00
	0.00	0.00	0.00	0.00	0.00	0.00
ENTIDADES PARAESTATALES EMPRESARIALES NO FINANCIERAS CON PARTICIPACION ESTATAL MAYORITARIA	0.00	0.00	0.00	0.00	0.00	0.00
	0.00	0.00	0.00	0.00	0.00	0.00

[Handwritten signature]

[Handwritten signature]

[Handwritten signature]



GOBIERNO DEL ESTADO DE CHIAPAS

RAMO O DEPENDENCIA: Instituto Chiapaneco de Educación para Jóvenes y Adultos



ESTADO ANALÍTICO DEL EJERCICIO DEL PRESUPUESTO DE EGRESOS CLASIFICACIÓN FUNCIONAL (FINALIDAD Y FUNCIÓN)
DEL 1 DE ENERO AL 31 DE DICIEMBRE DE 2018

(Pesos)

RPA-6

FI	FU	CONCEPTO	EGRESOS				SUB EJERCICIO	
			APROBADO	AMPLIACIONES - REDUCCIONES	MODIFICADO	DEVENGADO		PAGADO
2		Desarrollo Social	294,886,075.51	79,257,923.12	374,143,998.63	372,334,151.99	370,765,754.82	1,809,846.64
	2.5	Educación	294,886,075.51	79,257,923.12	374,143,998.63	372,334,151.99	370,765,754.82	1,809,846.64
TOTAL DEL GASTO:			294,886,075.51	79,257,923.12	374,143,998.63	372,334,151.99	370,765,754.82	1,809,846.64

A

[Handwritten signature]

[Handwritten signature]

**ESTADOS E INFORMES
PROGRAMÁTICOS**



GOBIERNO DEL ESTADO DE CHIAPAS
RAMO O DEPENDENCIA: Instituto Chiapaneco de Educación para Jóvenes y Adultos
GASTO POR CATEGORÍA PROGRAMÁTICA
DEL 1 DE ENERO AL 31 DE DICIEMBRE DE 2018
(Pesos)



RPA-7

CONCEPTO	PRESUPUESTO DE EGRESOS					SUBEJERCICIO
	APROBADO	AMPLIACIONES - REDUCCIONES	MODIFICADO	DEVENGADO	PAGADO	
Programas	294,886,075.51	79,257,923.12	374,143,998.63	372,334,151.99	370,765,754.82	1,809,846.64
Subsidios: Sector Social y Privado o Entidades Federativas y Municipios	0.00	0.00	0.00	0.00	0.00	0.00
Otros Subsidios	0.00	0.00	0.00	0.00	0.00	0.00
Sujetos a Reglas de Operación	0.00	0.00	0.00	0.00	0.00	0.00
Desempeño de las Funciones	294,886,075.51	79,257,923.12	374,143,998.63	372,334,151.99	370,765,754.82	1,809,846.64
Específicos	0.00	0.00	0.00	0.00	0.00	0.00
Funciones de las Fuerzas Armadas (Únicamente Gobierno Federal)	0.00	0.00	0.00	0.00	0.00	0.00
Planeación, seguimiento y evaluación de políticas públicas	0.00	0.00	0.00	0.00	0.00	0.00
Prestación de Servicios Públicos	294,886,075.51	79,257,923.12	374,143,998.63	372,334,151.99	370,765,754.82	1,809,846.64
Promoción y fomento	0.00	0.00	0.00	0.00	0.00	0.00
Provisión de Bienes Públicos	0.00	0.00	0.00	0.00	0.00	0.00
Proyectos de inversión	0.00	0.00	0.00	0.00	0.00	0.00
Regulación y supervisión	0.00	0.00	0.00	0.00	0.00	0.00
Administrativos y de Apoyo	0.00	0.00	0.00	0.00	0.00	0.00
Apoyo a la función pública y al mejoramiento de la gestión	0.00	0.00	0.00	0.00	0.00	0.00
Apoyo al proceso presupuestario y para mejorar la eficiencia institucional	0.00	0.00	0.00	0.00	0.00	0.00
Operaciones ajenas	0.00	0.00	0.00	0.00	0.00	0.00
Compromisos	0.00	0.00	0.00	0.00	0.00	0.00
Desastres Naturales	0.00	0.00	0.00	0.00	0.00	0.00
Obligaciones de cumplimiento de resolución jurisdiccional	0.00	0.00	0.00	0.00	0.00	0.00
Obligaciones	0.00	0.00	0.00	0.00	0.00	0.00
Aportaciones a fondos de estabilización	0.00	0.00	0.00	0.00	0.00	0.00
Aportaciones a fondos de inversión y reestructura de pensiones	0.00	0.00	0.00	0.00	0.00	0.00
Aportaciones a la seguridad social	0.00	0.00	0.00	0.00	0.00	0.00
Pensiones y jubilaciones	0.00	0.00	0.00	0.00	0.00	0.00
Programas de Gasto Federalizado (Gobierno Federal)	0.00	0.00	0.00	0.00	0.00	0.00
Gasto Federalizado	0.00	0.00	0.00	0.00	0.00	0.00
Participaciones a entidades federativas y municipios	0.00	0.00	0.00	0.00	0.00	0.00
Costo financiero, deuda o apoyos a deudores y ahorradores de la banca	0.00	0.00	0.00	0.00	0.00	0.00
Adeudos de ejercicios fiscales anteriores	0.00	0.00	0.00	0.00	0.00	0.00
	0.00	0.00	0.00	0.00	0.00	0.00
TOTAL DEL GASTO:	294,886,075.51	79,257,923.12	374,143,998.63	372,334,151.99	370,765,754.82	1,809,846.64

OK

[Handwritten signature]

[Handwritten signature]

PROGRAMAS Y PROYECTOS DE INVERSIÓN
DEL 1 DE ENERO AL 31 DE DICIEMBRE DEL 2018

PP	PROGRAMA PRESUPUESTARIO / PROYECTO ESTRATÉGICO	MUNICIPIO / COBERTURA	PRESUPUESTO DE EGRESOS				AVANCE % DEVENGADO/ MODIFICADO
			APROBADO	MODIFICADO	DEVENGADO	PAGADO	

NO APLICA



REINTEGROS FEDERALIZADOS



GOBIERNO CONSTITUCIONAL DEL ESTADO DE CHIAPAS
INSTITUTO CHIAPANECO DE EDUCACIÓN PARA JÓVENES Y
ADULTOS
SISTEMA CONTABLE 2018


FORMATO DEL EJERCICIO Y DESTINO DE GASTO FEDERALIZADO Y REINTEGROS

DEL 1o. DE ENERO AL 31 DE DICIEMBRE DE 2018

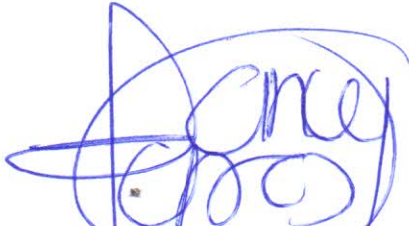
Página 1 de 1
23/01/2019

Fecha:

Programa o Fondo	Destino de los Recursos	Ejercicio		Reintegro
		DEVENGADO	PAGADO	
NO APLICA	NO APLICA	0.00	0.00	0.00



Lic. Gustavo Gómez Ordoñez
Director General



CP. Fancy Beatriz Torres Quevedo
Jefa del Departamento de Administración



**INFORMACIÓN LEY DE DISCIPLINA
FINANCIERA - LDF**

NOMBRE DEL ENTE PÚBLICO : Instituto Chiapaneco de Educación para Jóvenes y Adultos

**Estado Analítico del Ejercicio del Presupuesto de Egresos Detallado – LDF 6a.
Clasificación por Objeto del Gasto (Capítulo y Concepto) – Recursos del Ejercicio**

Del 1 de Enero al 31 de diciembre de 2018

(PESOS)

Concepto	Egresos					Subejercicio
	Aprobado	Ampliaciones / Reducciones	Modificado	Devengado	Pagado	
I. Gasto No Etiquetado	7,749,910.51	2,576,552.34	10,326,462.85	10,020,453.18	9,456,209.84	306,009.67
A. Servicios Personales.	5,116,326.86	1,187,386.55	6,303,713.41	6,191,268.82	6,169,373.48	112,444.59
a1) Remuneraciones al Personal de Carácter Permanente.	0.00	0.00	0.00	0.00	0.00	0.00
a2) Remuneraciones al Personal de Carácter Transitorio.	2,821,520.46	83,560.99	2,905,081.45	2,901,580.64	2,901,580.64	3,500.81
a3) Remuneraciones Adicionales y Especiales.	2,040,325.04	52,452.56	2,092,777.60	2,080,732.51	2,063,092.34	12,045.09
a4) Seguridad Social.	8,361.36	0.00	8,361.36	0.00	0.00	8,361.36
a5) Otras Prestaciones Sociales y Económicas.	15,720.00	1,051,373.00	1,067,093.00	978,555.67	977,300.50	88,537.33
a6) Previsiones.	0.00	0.00	0.00	0.00	0.00	0.00
a7) Pago de Estímulos a Servidores Públicos.	230,400.00	0.00	230,400.00	230,400.00	227,400.00	0.00
B. Materiales y Suministros.	30,253.42	0.00	30,253.42	27,116.79	27,116.79	3,136.63
b1) Materiales de Administración, Emisión de Documentos y Artículos Oficiales.	0.00	0.00	0.00	0.00	0.00	0.00
b2) Alimentos y Utensilios.	0.00	0.00	0.00	0.00	0.00	0.00
b3) Materias Primas y Materiales de Producción y Comercialización	0.00	0.00	0.00	0.00	0.00	0.00
b4) Materiales y Artículos de Construcción y de Reparación.	0.00	0.00	0.00	0.00	0.00	0.00
b5) Productos Químicos, Farmacéuticos y de Laboratorio.	0.00	0.00	0.00	0.00	0.00	0.00
b6) Combustibles, Lubrificantes y Aditivos.	30,253.42	0.00	30,253.42	27,116.79	27,116.79	3,136.63
b7) Vestuario, Blancos, Prendas de Protección y Artículos Deportivos.	0.00	0.00	0.00	0.00	0.00	0.00
b8) Materiales y Suministros para Seguridad.	0.00	0.00	0.00	0.00	0.00	0.00
b9) Herramientas, Refacciones y Accesorios Menores.	0.00	0.00	0.00	0.00	0.00	0.00
C. Servicios Generales.	2,603,330.23	1,389,165.79	3,992,496.02	3,802,067.57	3,259,719.57	190,428.45
c1) Servicios Básicos.	48,000.00	0.00	48,000.00	44,000.00	44,000.00	4,000.00
c2) Servicios de Arrendamiento.	150,000.00	0.00	150,000.00	137,500.00	137,500.00	12,500.00
c3) Servicios Profesionales, Científicos, Técnicos y Otros Servicios.	0.00	0.00	0.00	0.00	0.00	0.00
c4) Servicios Financieros, Bancarios y Comerciales.	5,000.00	0.00	5,000.00	4,583.37	4,583.37	416.63
c5) Servicios de Instalación, Reparación, Mantenimiento y Conservación.	0.00	0.00	0.00	0.00	0.00	0.00
c6) Servicios de Comunicación Social y Publicidad.	0.00	0.00	0.00	0.00	0.00	0.00
c7) Servicios de Traslado y Viáticos.	0.00	0.00	0.00	0.00	0.00	0.00
c8) Servicios Oficiales.	0.00	0.00	0.00	0.00	0.00	0.00
c9) Otros Servicios Generales.	2,400,330.23	1,389,165.79	3,789,496.02	3,615,984.20	3,073,636.20	173,511.82
D. Transferencias, Asignaciones, Subsidios y Otras Ayudas.	0.00	0.00	0.00	0.00	0.00	0.00
d1) Transferencias Internas y Asignaciones al Sector Público.	0.00	0.00	0.00	0.00	0.00	0.00
d2) Transferencias al Resto del Sector Público.	0.00	0.00	0.00	0.00	0.00	0.00
d3) Subsidios y Subvenciones.	0.00	0.00	0.00	0.00	0.00	0.00
d4) Ayudas Sociales.	0.00	0.00	0.00	0.00	0.00	0.00
d5) Pensiones y Jubilaciones.	0.00	0.00	0.00	0.00	0.00	0.00
d6) Transferencias a Fideicomisos, Mandatos y Otros Análogos.	0.00	0.00	0.00	0.00	0.00	0.00
d7) Transferencias a la Seguridad Social	0.00	0.00	0.00	0.00	0.00	0.00
d8) Donativos	0.00	0.00	0.00	0.00	0.00	0.00
d9) Transferencias al Exterior.	0.00	0.00	0.00	0.00	0.00	0.00
E. Bienes Muebles, Inmuebles e Intangibles.	0.00	0.00	0.00	0.00	0.00	0.00
e1) Mobiliario y Equipo de Administración.	0.00	0.00	0.00	0.00	0.00	0.00
e2) Mobiliario y Equipo Educativo y Recreativo.	0.00	0.00	0.00	0.00	0.00	0.00
e3) Equipo e Instrumental Médico y de Laboratorio.	0.00	0.00	0.00	0.00	0.00	0.00
e4) Vehículos y Equipo de Transporte.	0.00	0.00	0.00	0.00	0.00	0.00
e5) Equipo de Defensa y Seguridad.	0.00	0.00	0.00	0.00	0.00	0.00
e6) Maquinaria, Otros Equipos y Herramientas.	0.00	0.00	0.00	0.00	0.00	0.00
e7) Activos Biológicos.	0.00	0.00	0.00	0.00	0.00	0.00
e8) Bienes Inmuebles.	0.00	0.00	0.00	0.00	0.00	0.00
e9) Activos Intangibles.	0.00	0.00	0.00	0.00	0.00	0.00
F. Inversión Pública.	0.00	0.00	0.00	0.00	0.00	0.00
f1) Obra Pública en Bienes de Dominio Público.	0.00	0.00	0.00	0.00	0.00	0.00
f2) Obra Pública en Bienes Propios.	0.00	0.00	0.00	0.00	0.00	0.00
f3) Proyectos Productivos y Acciones de Fomento	0.00	0.00	0.00	0.00	0.00	0.00
G. Inversiones Financieras y Otras Provisiones.	0.00	0.00	0.00	0.00	0.00	0.00
g1) Inversiones para el Fomento de Actividades Productivas	0.00	0.00	0.00	0.00	0.00	0.00
g2) Acciones y Participaciones de Capital	0.00	0.00	0.00	0.00	0.00	0.00
g3) Compra de Títulos y Valores	0.00	0.00	0.00	0.00	0.00	0.00
g4) Concesión de Préstamos.	0.00	0.00	0.00	0.00	0.00	0.00
g5) Inversiones en Fideicomisos, Mandatos y Otros Análogos.	0.00	0.00	0.00	0.00	0.00	0.00
Fideicomiso de Desastres Naturales (informativo)	0.00	0.00	0.00	0.00	0.00	0.00
g6) Otras Inversiones Financieras	0.00	0.00	0.00	0.00	0.00	0.00
g7) Provisiones para Contingencias y Otras Erogaciones Especiales.	0.00	0.00	0.00	0.00	0.00	0.00
H. Participaciones y Aportaciones.	0.00	0.00	0.00	0.00	0.00	0.00
h1) Participaciones.	0.00	0.00	0.00	0.00	0.00	0.00
h2) Aportaciones.	0.00	0.00	0.00	0.00	0.00	0.00
h3) Convenios.	0.00	0.00	0.00	0.00	0.00	0.00
I. Deuda Pública.	0.00	0.00	0.00	0.00	0.00	0.00
i1) Amortización de la Deuda Pública.	0.00	0.00	0.00	0.00	0.00	0.00
i2) Intereses de la Deuda Pública.	0.00	0.00	0.00	0.00	0.00	0.00
i3) Comisiones de la Deuda Pública.	0.00	0.00	0.00	0.00	0.00	0.00
i4) Gastos de la Deuda Pública.	0.00	0.00	0.00	0.00	0.00	0.00
i5) Costo por Coberturas.	0.00	0.00	0.00	0.00	0.00	0.00
i6) Apoyos Financieros.	0.00	0.00	0.00	0.00	0.00	0.00
i7) Adeudos de Ejercicios Fiscales Anteriores (ADEFAS).	0.00	0.00	0.00	0.00	0.00	0.00
II. Gasto Etiquetado	287,136,165.00	70,954,538.68	358,090,703.68	356,586,866.71	355,582,712.88	1,503,836.97
A. Servicios Personales.	115,647,513.00	4,409,378.27	120,056,891.27	118,720,648.83	117,823,420.10	1,336,242.44
a1) Remuneraciones al Personal de Carácter Permanente.	41,368,721.00	1,389,969.27	42,758,690.27	42,306,606.21	42,306,606.21	452,084.06
a2) Remuneraciones al Personal de Carácter Transitorio.	4,238,345.00	-1,006,688.47	3,231,656.53	3,231,656.53	3,231,656.53	0.00
a3) Remuneraciones Adicionales y Especiales.	20,411,456.00	144,988.47	20,556,444.47	19,989,091.39	19,989,650.98	558,353.08
a4) Seguridad Social.	13,267,256.00	-1,845,512.32	11,421,743.68	11,169,102.56	10,280,314.24	252,641.12
a5) Otras Prestaciones Sociales y Económicas.	7,155,880.00	927,419.80	8,083,299.80	8,010,799.42	8,010,799.42	72,500.18
a6) Previsiones.	0.00	0.00	0.00	0.00	0.00	0.00
a7) Pago de Estímulos a Servidores Públicos.	29,205,855.00	4,799,201.72	34,005,056.72	34,004,392.72	34,004,392.72	664.00
B. Materiales y Suministros.	8,793,150.26	11,713,753.49	20,506,903.75	20,486,141.51	20,486,141.51	20,762.24
b1) Materiales de Administración, Emisión de Documentos y Artículos Oficiales.	3,602,631.26	6,483,482.12	10,086,113.38	10,080,714.91	10,080,714.91	5,398.47
b2) Alimentos y Utensilios.	250,000.00	746,159.81	996,159.81	995,947.24	995,947.24	212.57
b3) Materias Primas y Materiales de Producción y Comercialización	0.00	0.00	0.00	0.00	0.00	0.00
b4) Materiales y Artículos de Construcción y de Reparación.	538,000.00	856,840.19	896,840.19	896,840.04	896,840.04	0.15

CP. Fancy Beatriz Torres Quevedo
Jefa del Departamento de Administración

NOMBRE DEL ENTE PUBLICO : Instituto Chiapaneco de Educación para Jóvenes y Adultos

**Estado Analítico del Ejercicio del Presupuesto de Egresos Detallado – LDF 6a.
Clasificación por Objeto del Gasto (Capítulo y Concepto) – Recursos del Ejercicio**


Del 1 de Enero al 31 de diciembre de 2018

(PESOS)

Concepto	Egresos					Subejercicio
	Aprobado	Ampliaciones / Reducciones	Modificado	Devengado	Pagado	
b5) Productos Químicos, Farmacéuticos y de Laboratorio.	4,000.00	3,333.35	7,333.35	7,245.00	7,245.00	88.35
b6) Combustibles, Lubricantes y Aditivos.	3,257,000.00	3,089,680.56	6,346,680.56	6,346,680.54	6,346,680.54	0.02
b7) Vestuario, Blancos, Prendas de Protección y Artículos Deportivos.	450,519.00	61,645.75	512,164.75	512,162.95	512,162.95	1.80
b8) Materiales y Suministros para Seguridad.	0.00	0.00	0.00	0.00	0.00	0.00
b9) Herramientas, Refacciones y Accesorios Menores.	691,000.00	970,611.71	1,661,611.71	1,646,550.83	1,646,550.83	15,060.88
C. Servicios Generales.	20,450,441.64	7,798,360.22	28,248,801.86	28,101,969.57	27,995,044.47	146,832.29
c1) Servicios Básicos.	2,858,100.00	-948,905.28	1,909,194.72	1,858,039.82	1,758,160.20	51,154.90
c2) Servicios de Arrendamiento.	5,600,000.00	428,675.94	6,028,675.94	6,025,373.85	6,025,373.85	3,302.09
c3) Servicios Profesionales, Científicos, Técnicos y Otros Servicios.	3,950,000.00	3,070,806.44	7,020,806.44	7,020,730.46	7,020,730.46	75.98
c4) Servicios Financieros, Bancarios y Comerciales.	420,000.00	-51,180.82	368,819.18	356,428.64	349,383.16	12,390.54
c5) Servicios de Instalación, Reparación, Mantenimiento y Conservación.	2,058,000.00	1,888,475.35	3,946,475.35	3,946,473.89	3,946,473.89	1.46
c6) Servicios de Comunicación Social y Publicidad.	563,000.00	395,702.21	958,702.21	958,702.21	958,702.21	0.00
c7) Servicios de Traslado y Viáticos.	4,464,322.64	2,659,485.94	7,123,808.58	7,043,949.26	7,043,949.26	79,859.32
c8) Servicios Oficiales.	355,019.00	449,794.44	804,813.44	804,813.44	804,813.44	0.00
c9) Otros Servicios Generales.	182,000.00	-94,494.00	87,506.00	87,458.00	87,458.00	48.00
D. Transferencias, Asignaciones, Subsidios y Otras Ayudas.	142,245,060.10	47,033,046.70	189,278,106.80	189,278,106.80	189,278,106.80	0.00
d1) Transferencias Internas y Asignaciones al Sector Público.	0.00	0.00	0.00	0.00	0.00	0.00
d2) Transferencias al Resto del Sector Público.	0.00	0.00	0.00	0.00	0.00	0.00
d3) Subsidios y Subvenciones.	0.00	0.00	0.00	0.00	0.00	0.00
d4) Ayudas Sociales.	142,245,060.10	47,033,046.70	189,278,106.80	189,278,106.80	189,278,106.80	0.00
d5) Pensiones y Jubilaciones.	0.00	0.00	0.00	0.00	0.00	0.00
d6) Transferencias a Fideicomisos, Mandatos y Otros Análogos.	0.00	0.00	0.00	0.00	0.00	0.00
d7) Transferencias a la Seguridad Social	0.00	0.00	0.00	0.00	0.00	0.00
d8) Donativos	0.00	0.00	0.00	0.00	0.00	0.00
d9) Transferencias al Exterior.	0.00	0.00	0.00	0.00	0.00	0.00
E. Bienes Muebles, Inmuebles e Intangibles.	0.00	0.00	0.00	0.00	0.00	0.00
e1) Mobiliario y Equipo de Administración.	0.00	0.00	0.00	0.00	0.00	0.00
e2) Mobiliario y Equipo Educativo y Recreativo.	0.00	0.00	0.00	0.00	0.00	0.00
e3) Equipo e Instrumental Médico y de Laboratorio.	0.00	0.00	0.00	0.00	0.00	0.00
e4) Vehículos y Equipo de Transporte.	0.00	0.00	0.00	0.00	0.00	0.00
e5) Equipo de Defensa y Seguridad.	0.00	0.00	0.00	0.00	0.00	0.00
e6) Maquinaria, Otros Equipos y Herramientas.	0.00	0.00	0.00	0.00	0.00	0.00
e7) Activos Biológicos.	0.00	0.00	0.00	0.00	0.00	0.00
e8) Bienes Inmuebles.	0.00	0.00	0.00	0.00	0.00	0.00
e9) Activos Intangibles.	0.00	0.00	0.00	0.00	0.00	0.00
F. Inversión Pública.	0.00	0.00	0.00	0.00	0.00	0.00
f1) Obra Pública en Bienes de Dominio Público.	0.00	0.00	0.00	0.00	0.00	0.00
f2) Obra Pública en Bienes Propios.	0.00	0.00	0.00	0.00	0.00	0.00
f3) Proyectos Productivos y Acciones de Fomento	0.00	0.00	0.00	0.00	0.00	0.00
G. Inversiones Financieras y Otras Provisiones.	0.00	0.00	0.00	0.00	0.00	0.00
g1) Inversiones para el Fomento de Actividades Productivas	0.00	0.00	0.00	0.00	0.00	0.00
g2) Acciones y Participaciones de Capital	0.00	0.00	0.00	0.00	0.00	0.00
g3) Compra de Títulos y Valores	0.00	0.00	0.00	0.00	0.00	0.00
g4) Concesión de Préstamos.	0.00	0.00	0.00	0.00	0.00	0.00
g5) Inversiones en Fideicomisos, Mandatos y Otros Análogos. Fideicomiso de Desastres Naturales (informativo)	0.00	0.00	0.00	0.00	0.00	0.00
g6) Otras Inversiones Financieras	0.00	0.00	0.00	0.00	0.00	0.00
g7) Provisiones para Contingencias y Otras Erogaciones Especiales.	0.00	0.00	0.00	0.00	0.00	0.00
H. Participaciones y Aportaciones.	0.00	0.00	0.00	0.00	0.00	0.00
h1) Participaciones.	0.00	0.00	0.00	0.00	0.00	0.00
h2) Aportaciones.	0.00	0.00	0.00	0.00	0.00	0.00
h3) Convenios.	0.00	0.00	0.00	0.00	0.00	0.00
I. Deuda Pública.	0.00	0.00	0.00	0.00	0.00	0.00
i1) Amortización de la Deuda Pública.	0.00	0.00	0.00	0.00	0.00	0.00
i2) Intereses de la Deuda Pública.	0.00	0.00	0.00	0.00	0.00	0.00
i3) Comisiones de la Deuda Pública.	0.00	0.00	0.00	0.00	0.00	0.00
i4) Gastos de la Deuda Pública.	0.00	0.00	0.00	0.00	0.00	0.00
i5) Costo por Coberturas.	0.00	0.00	0.00	0.00	0.00	0.00
i6) Apoyos Financieros.	0.00	0.00	0.00	0.00	0.00	0.00
i7) Adeudos de Ejercicios Fiscales Anteriores (ADEFAS).	0.00	0.00	0.00	0.00	0.00	0.00
III. Total de Egresos	294,866,075.51	73,531,091.02	368,417,166.53	366,607,319.89	365,038,922.72	1,809,846.64

CP. Fancy Beatriz Torres Quevedo
Jefa del Departamento de Administración

		Reducciones				
I. Gasto No Etiquetado	7,749,910.51	2,576,552.34	10,326,462.85	10,020,453.18	9,456,209.84	306,009.67
E. Entidades Paraestatales y Fideicomisos No Empresariales y No Financieros	7,749,910.51	2,576,552.34	10,326,462.85	10,020,453.18	9,456,209.84	306,009.67
Instituto Chiapaneco de Educación para Jóvenes y Adultos	7,749,910.51	2,576,552.34	10,326,462.85	10,020,453.18	9,456,209.84	306,009.67
II. Gasto Etiquetado	287,136,165.00	70,954,538.68	358,090,703.68	356,586,866.71	355,582,712.88	1,503,836.97
E. Entidades Paraestatales y Fideicomisos No Empresariales y No Financieros	287,136,165.00	70,954,538.68	358,090,703.68	356,586,866.71	355,582,712.88	1,503,836.97
Instituto Chiapaneco de Educación para Jóvenes y Adultos	287,136,165.00	70,954,538.68	358,090,703.68	356,586,866.71	355,582,712.88	1,503,836.97
III. Total de Egresos	294,886,075.51	73,531,091.02	368,417,166.53	366,607,319.89	365,038,922.72	1,809,846.64


 CR. Fancy Beatriz Torres Quevedo
 Jefa del Departamento de Administración

NOMBRE DEL ENTE PÚBLICO : Instituto Chiapaneco de Educación para Jóvenes y Adultos

Estado Analítico del Ejercicio del Presupuesto de Egresos Detallado – LDF 6c.

Clasificación Funcional (Finalidad y Función) – Recursos del Ejercicio

Del 1 de Enero al 31 de diciembre de 2018

(PESOS)

Concepto	Egresos					Subejercicio
	Aprobado	Ampliaciones / Reducciones	Modificado	Devengado	Pagado	
I. Gasto No Etiquetado	7,749,910.51	2,576,552.34	10,326,462.85	10,020,453.18	9,456,209.84	306,009.67
A. Gobierno	0.00	0.00	0.00	0.00	0.00	0.00
a1) Legislación	0.00	0.00	0.00	0.00	0.00	0.00
a2) Justicia	0.00	0.00	0.00	0.00	0.00	0.00
a3) Coordinación de la política de gobierno	0.00	0.00	0.00	0.00	0.00	0.00
a4) Relaciones exteriores	0.00	0.00	0.00	0.00	0.00	0.00
a5) Asuntos financieros y hacendarios	0.00	0.00	0.00	0.00	0.00	0.00
a6) Seguridad Nacional	0.00	0.00	0.00	0.00	0.00	0.00
a7) Asuntos de orden público y de seguridad interior	0.00	0.00	0.00	0.00	0.00	0.00
a8) Otros servicios generales	0.00	0.00	0.00	0.00	0.00	0.00
B. Desarrollo Social	7,749,910.51	2,576,552.34	10,326,462.85	10,020,453.18	9,456,209.84	306,009.67
b1) Protección ambiental	0.00	0.00	0.00	0.00	0.00	0.00
b2) Vivienda y servicios a la comunidad	0.00	0.00	0.00	0.00	0.00	0.00
b3) Salud	0.00	0.00	0.00	0.00	0.00	0.00
b4) Recreación, cultura y otras manifestaciones sociales	0.00	0.00	0.00	0.00	0.00	0.00
b5) Educación	7,749,910.51	2,576,552.34	10,326,462.85	10,020,453.18	9,456,209.84	306,009.67
b6) Protección social	0.00	0.00	0.00	0.00	0.00	0.00
b7) Otros Asuntos Sociales	0.00	0.00	0.00	0.00	0.00	0.00
C. Desarrollo Económico	0.00	0.00	0.00	0.00	0.00	0.00
c1) Asuntos económicos, comerciales y laborales en general	0.00	0.00	0.00	0.00	0.00	0.00
c2) Agropecuaria, silvicultura, pesca y caza	0.00	0.00	0.00	0.00	0.00	0.00
c3) Combustibles y energía	0.00	0.00	0.00	0.00	0.00	0.00
c4) Minería, manufacturas y construcción	0.00	0.00	0.00	0.00	0.00	0.00
c5) Transporte	0.00	0.00	0.00	0.00	0.00	0.00
c6) Comunicaciones	0.00	0.00	0.00	0.00	0.00	0.00
c7) Turismo	0.00	0.00	0.00	0.00	0.00	0.00
c8) Ciencia, tecnología e innovación	0.00	0.00	0.00	0.00	0.00	0.00
c9) Otras industrias y otros asuntos económicos	0.00	0.00	0.00	0.00	0.00	0.00
D. Otras no Clasificadas en Funciones Anteriores	0.00	0.00	0.00	0.00	0.00	0.00
d1) Transac. de la deuda pública/costo financiero de la deuda	0.00	0.00	0.00	0.00	0.00	0.00
d2) Transf., part. y aport. entre diferentes niv. y ord. de gob.	0.00	0.00	0.00	0.00	0.00	0.00
d3) Saneamiento del Sistema Financiero	0.00	0.00	0.00	0.00	0.00	0.00
d4) Adeudos de Ejercicios Fiscales Anteriores	0.00	0.00	0.00	0.00	0.00	0.00
II. Gasto Etiquetado	287,136,165.00	70,954,538.68	358,090,703.68	356,586,866.71	355,582,712.88	1,503,836.97
A. Gobierno	0.00	0.00	0.00	0.00	0.00	0.00
a1) Legislación	0.00	0.00	0.00	0.00	0.00	0.00
a2) Justicia	0.00	0.00	0.00	0.00	0.00	0.00
a3) Coordinación de la política de gobierno	0.00	0.00	0.00	0.00	0.00	0.00
a4) Relaciones exteriores	0.00	0.00	0.00	0.00	0.00	0.00
a5) Asuntos financieros y hacendarios	0.00	0.00	0.00	0.00	0.00	0.00
a6) Seguridad Nacional	0.00	0.00	0.00	0.00	0.00	0.00
a7) Asuntos de orden público y de seguridad interior	0.00	0.00	0.00	0.00	0.00	0.00
a8) Otros servicios generales	0.00	0.00	0.00	0.00	0.00	0.00
B. Desarrollo Social	287,136,165.00	70,954,538.68	358,090,703.68	356,586,866.71	355,582,712.88	1,503,836.97
b1) Protección ambiental	0.00	0.00	0.00	0.00	0.00	0.00
b2) Vivienda y servicios a la comunidad	0.00	0.00	0.00	0.00	0.00	0.00
b3) Salud	0.00	0.00	0.00	0.00	0.00	0.00
b4) Recreación, cultura y otras manifestaciones sociales	0.00	0.00	0.00	0.00	0.00	0.00
b5) Educación	287,136,165.00	70,954,538.68	358,090,703.68	356,586,866.71	355,582,712.88	1,503,836.97
b6) Protección social	0.00	0.00	0.00	0.00	0.00	0.00
b7) Otros Asuntos Sociales	0.00	0.00	0.00	0.00	0.00	0.00
C. Desarrollo Económico	0.00	0.00	0.00	0.00	0.00	0.00
c1) Asuntos económicos, comerciales y laborales en general	0.00	0.00	0.00	0.00	0.00	0.00
c2) Agropecuaria, silvicultura, pesca y caza	0.00	0.00	0.00	0.00	0.00	0.00
c3) Combustibles y energía	0.00	0.00	0.00	0.00	0.00	0.00
c4) Minería, manufacturas y construcción	0.00	0.00	0.00	0.00	0.00	0.00
c5) Transporte	0.00	0.00	0.00	0.00	0.00	0.00
c6) Comunicaciones	0.00	0.00	0.00	0.00	0.00	0.00
c7) Turismo	0.00	0.00	0.00	0.00	0.00	0.00
c8) Ciencia, tecnología e innovación	0.00	0.00	0.00	0.00	0.00	0.00
c9) Otras industrias y otros asuntos económicos	0.00	0.00	0.00	0.00	0.00	0.00
D. Otras no Clasificadas en Funciones Anteriores	0.00	0.00	0.00	0.00	0.00	0.00
d1) Transac. de la deuda pública/costo financiero de la deuda	0.00	0.00	0.00	0.00	0.00	0.00
d2) Transf., part. y aport. entre diferentes niv. y ord. de gob.	0.00	0.00	0.00	0.00	0.00	0.00
d3) Saneamiento del Sistema Financiero	0.00	0.00	0.00	0.00	0.00	0.00
d4) Adeudos de Ejercicios Fiscales Anteriores	0.00	0.00	0.00	0.00	0.00	0.00
III. Total de Egresos	294,886,075.51	73,531,091.02	368,417,166.53	366,607,319.89	365,038,922.72	1,809,846.64


CP. Fancy Beatriz Torres Quevedo
Jefa del Departamento de Administración

NOMBRE DEL ENTE PÚBLICO : Instituto Chiapaneco de Educación para Jóvenes y Adultos

Estado Analítico del Ejercicio del Presupuesto de Egresos Detallado - LDF 6d.

Clasificación de Servicios Personales por Categoría- Recursos del Ejercicio

Del 1 de Enero al 31 de diciembre de 2018

(PESOS)

Concepto	Egresos					Subejercicio
	Aprobado	Ampliaciones / Reducciones	Modificado	Devengado	Pagado	
I. Gasto No Etiquetado	7,516,657.09	1,210,900.01	8,727,557.10	8,441,602.82	7,877,359.48	285,954.28
A. Personal Administrativo y de Servicio Público	7,516,657.09	160,847.01	7,677,504.10	7,480,087.15	6,915,843.81	197,416.95
B. Magisterio	0.00	0.00	0.00	0.00	0.00	0.00
C. Servicios de Salud	0.00	0.00	0.00	0.00	0.00	0.00
c1) Personal Administrativo	0.00	0.00	0.00	0.00	0.00	0.00
c2) Personal Médico, Paramédico y Afín	0.00	0.00	0.00	0.00	0.00	0.00
D. Seguridad Pública	0.00	0.00	0.00	0.00	0.00	0.00
E. Gastos Asociados a la Implementación de Nuevas Leyes Federales o Reformas a las mismas	0.00	0.00	0.00	0.00	0.00	0.00
e1) Nombre del Programa o Ley 1	0.00	0.00	0.00	0.00	0.00	0.00
F. Sentencias Laborales Definitivas	0.00	1,050,053.00	1,050,053.00	961,515.67	961,515.67	88,537.33
II. Gasto Etiquetado	231,295,026.00	8,818,756.54	240,113,782.54	237,441,297.66	235,646,840.20	2,672,484.88
A. Personal Administrativo y de Servicio Público	231,295,026.00	8,818,756.54	240,113,782.54	237,441,297.66	235,646,840.20	2,672,484.88
B. Magisterio	0.00	0.00	0.00	0.00	0.00	0.00
C. Servicios de Salud	0.00	0.00	0.00	0.00	0.00	0.00
c1) Personal Administrativo	0.00	0.00	0.00	0.00	0.00	0.00
c2) Personal Médico, Paramédico y Afín	0.00	0.00	0.00	0.00	0.00	0.00
D. Seguridad Pública	0.00	0.00	0.00	0.00	0.00	0.00
E. Gastos Asociados a la Implementación de Nuevas Leyes Federales o Reformas a las mismas	0.00	0.00	0.00	0.00	0.00	0.00
e1) Nombre del Programa o Ley 1	0.00	0.00	0.00	0.00	0.00	0.00
F. Sentencias Laborales Definitivas	0.00	0.00	0.00	0.00	0.00	0.00
III. Total del Gasto en Servicios Personales	238,811,683.09	10,029,656.55	248,841,339.64	245,882,900.48	243,524,199.68	2,958,439.16

CP. Fancy Beatriz Torres/Quevedo
Jefa del Departamento de Administración



NOMBRE DEL ENTE PÚBLICO: INSTITUTO CHIAPANECO DE EDUCACIÓN PARA JÓVENES Y ADULTOS
GUÍA DE CUMPLIMIENTO DE LA LEY DE DISCIPLINA FINANCIERA DE LAS ENTIDADES FEDERATIVAS Y MUNICIPIOS
DEL 1 DE ENERO AL 31 DE DICIEMBRE DEL 2018

Indicadores de Observancia	Implementación		Resultado		Fundamento	Comentarios
	SI	NO	Monto o valor	Unidad (pesos/porcentaje)		
	Mecanismo de Verificación	Fecha estimada de cumplimiento				
INDICADORES PRESUPUESTARIOS						
A. INDICADORES CUANTITATIVOS						
1 Balance Presupuestario Sostenible						
a. Propuesto	Iniciativa de Ley de Ingresos y Proyecto de Presupuesto de Egresos	31 de Diciembre 2018	294,886,075.51	pesos	Art. 6 y 19 de la LDF	
b. Aprobado	Ley de Ingresos y Presupuesto de Egresos	31 de Diciembre 2018	294,886,075.51	pesos	Art. 6 y 19 de la LDF	
c. Ejercido	Cuenta Pública / Formato 4 LDF	31 de Diciembre 2018	368,417,166.53	pesos	Art. 6 y 19 de la LDF	
2 Balance Presupuestario de Recursos Disponibles Sostenible						
a. Propuesto	Iniciativa de Ley de Ingresos y Proyecto de Presupuesto de Egresos	31 de Diciembre 2018	7,749,910.51	pesos	Art. 6 y 19 de la LDF	
b. Aprobado	Ley de Ingresos y Presupuesto de Egresos	31 de Diciembre 2018	7,749,910.51	pesos	Art. 6 y 19 de la LDF	
c. Ejercido	Cuenta Pública / Formato 4 LDF	31 de Diciembre 2018	10,020,453.18	pesos	Art. 6 y 19 de la LDF	
3 Financiamiento Neto dentro del Techo de Financiamiento Neto						
a. Propuesto	Iniciativa de Ley de Ingresos	31 de Diciembre 2018	N/A	pesos	Art. 6, 19 y 46 de la LDF	
b. Aprobado	Ley de Ingresos	31 de Diciembre 2018	N/A	pesos	Art. 6, 19 y 46 de la LDF	
c. Ejercido	Cuenta Pública / Formato 4 LDF	31 de Diciembre 2018	N/A	pesos	Art. 6, 19 y 46 de la LDF	
4 Recursos destinados a la atención de desastres naturales						
a. Asignación al fideicomiso para desastres naturales						
a.1 Aprobado	Reporte Trim. Formato 6 a)	31 de Diciembre 2018	N/A	pesos	Art. 9 de la LDF	
a.2 Pagado	Cuenta Pública / Formato 6 a)	31 de Diciembre 2018	N/A	pesos	Art. 9 de la LDF	
b. Aportación promedio realizada por la Entidad Federativa durante los 5 ejercicios previos, para infraestructura dañada por desastres naturales	Autorizaciones de recursos aprobados por el FONDEN	31 de Diciembre 2018	N/A	pesos	Art. 9 de la LDF	
c. Saldo del fideicomiso para desastres naturales	Cuenta Pública / Auxiliar de Cuentas	31 de Diciembre 2018	N/A	pesos	Art. 9 de la LDF	
d. Costo promedio de los últimos 5 ejercicios de la reconstrucción de infraestructura dañada por desastres naturales	Autorizaciones de recursos aprobados por el FONDEN	31 de Diciembre 2018	N/A	pesos	Art. 9 de la LDF	
5 Techo para servicios personales						
a. Asignación en el Presupuesto de Egresos	Reporte Trim. Formato 6 d)	31 de Diciembre 2018	238,811,683.09	pesos	Art. 10 y 21 de la LDF	
b. Ejercido	Reporte Trim. Formato 6 d)	31 de Diciembre 2018	245,882,900.48	pesos	Art. 13 fracc. V y 21 de la LDF	
6 Previsiones de gasto para compromisos de pago derivados de APPs						
a. Asignación en el Presupuesto de Egresos	Presupuesto de Egresos	31 de Diciembre 2018	N/A	pesos	Art. 11 y 21 de la LDF	



NOMBRE DEL ENTE PÚBLICO: INSTITUTO CHIAPANECO DE EDUCACIÓN PARA JÓVENES Y ADULTOS
GUÍA DE CUMPLIMIENTO DE LA LEY DE DISCIPLINA FINANCIERA DE LAS ENTIDADES FEDERATIVAS Y MUNICIPIOS
DEL 1 DE ENERO AL 31 DE DICIEMBRE DEL 2018

Indicadores de Observancia	Implementación		Resultado		Fundamento	Comentarios
	SI	NO	Monto o valor	Unidad (pesos/porcentaje)		
	Mecanismo de Verificación	Fecha estimada de cumplimiento				
7 Techo de ADEFAS para el ejercicio fiscal						
a. <i>Propuesto</i>	Proyecto de Presupuesto de Egresos	31 de Diciembre 2018	N/A	pesos	Art. 12 y 20 de la LDF	
b. <i>Aprobado</i>	Reporte Trim. Formato 6 a)	31 de Diciembre 2018	N/A	pesos	Art. 12 y 20 de la LDF	
c. <i>Ejercido</i>	Cuenta Pública / Formato 6 a)	31 de Diciembre 2018	N/A	pesos	Art. 12 y 20 de la LDF	
1 Iniciativa de Ley de Ingresos y Proyecto de Presupuesto de Egresos						
a. <i>Objetivos anuales, estrategias y metas para el ejercicio fiscal</i>	Iniciativa de Ley de Ingresos y Proyecto de Presupuesto de Egresos	31 de Diciembre 2018	N/A	pesos	Art. 5 y 18 de la LDF	
b. <i>Proyecciones de ejercicios posteriores</i>	Iniciativa de Ley de Ingresos y Proyecto de Presupuesto de Egresos / Formatos 7 a) y b)	31 de Diciembre 2018	N/A	pesos	Art. 5 y 18 de la LDF	
c. <i>Descripción de riesgos relevantes y propuestas de acción para enfrentarlos</i>	Iniciativa de Ley de Ingresos y Proyecto de Presupuesto de Egresos	31 de Diciembre 2018	N/A	pesos	Art. 5 y 18 de la LDF	
d. <i>Resultados de ejercicios fiscales anteriores y el ejercicio fiscal en cuestión</i>	Iniciativa de Ley de Ingresos y Proyecto de Presupuesto de Egresos / Formatos 7 c) y d)	31 de Diciembre 2018	N/A	pesos	Art. 5 y 18 de la LDF	
e. <i>Estudio actuarial de las pensiones de sus trabajadores</i>	Proyecto de Presupuesto de Egresos / Formato 8	31 de Diciembre 2018	N/A	pesos	Art. 5 y 18 de la LDF	
2 Balance Presupuestario de Recursos Disponibles, en caso de ser negativo						
a. <i>Razones excepcionales que justifican el Balance Presupuestario de Recursos Disponibles negativo</i>	Iniciativa de Ley de Ingresos o Proyecto de Presupuesto de Egresos	31 de Diciembre 2018	N/A		Art. 6 y 19 de la LDF	
b. <i>Fuente de recursos para cubrir el Balance Presupuestario de Recursos Disponibles negativo</i>	Iniciativa de Ley de Ingresos o Proyecto de Presupuesto de Egresos	31 de Diciembre 2018	N/A		Art. 6 y 19 de la LDF	
c. <i>Número de ejercicios fiscales y acciones necesarias para cubrir el Balance Presupuestario de Recursos Disponibles negativo</i>	Iniciativa de Ley de Ingresos o Proyecto de Presupuesto de Egresos	31 de Diciembre 2018	N/A		Art. 6 y 19 de la LDF	
d. <i>Informes Trimestrales sobre el avance de las acciones para recuperar el Balance Presupuestario de Recursos Disponibles</i>	Reporte Trim. y Cuenta Pública	31 de Diciembre 2018	N/A		Art. 6 y 19 de la LDF	
3 Servicios Personales						
a. <i>Remuneraciones de los servidores públicos</i>	Proyecto de Presupuesto	31 de Diciembre 2018	70,880,367.50		Art. 10 y 21 de la LDF	
b. <i>Previsiones salariales y económicas para cubrir incrementos salariales, creación de plazas y otros</i>	Proyecto de Presupuesto	31 de Diciembre 2018	N/A		Art. 10 y 21 de la LDF	

[Handwritten signature]

[Handwritten signature]

[Handwritten signature]



NOMBRE DEL ENTE PÚBLICO: INSTITUTO CHIAPANECO DE EDUCACIÓN PARA JÓVENES Y ADULTOS
 GUÍA DE CUMPLIMIENTO DE LA LEY DE DISCIPLINA FINANCIERA DE LAS ENTIDADES FEDERATIVAS Y MUNICIPIOS
 DEL 1 DE ENERO AL 31 DE DICIEMBRE DEL 2018

Indicadores de Observancia	Implementación		Resultado		Fundamento	Comentarios
	SI	NO	Monto o valor	Unidad (pesos/porcentaje)		
	Mecanismo de Verificación	Fecha estimada de cumplimiento				
INDICADORES DEL EJERCICIO PRESUPUESTARIO						
A. INDICADORES CUANTITATIVOS						
1 Ingresos Excedentes derivados de Ingresos de Libre Disposición						
a. <i>Monto de Ingresos Excedentes derivados de ILD</i>	Cuenta Pública / Formato 5	31 de Diciembre 2018	2,579,783.65	pesos	Art. 14 y 21 de la LDF	
b. <i>Monto de Ingresos Excedentes derivados de ILD destinados al fin del A.14, fracción I de la LDF</i>	Cuenta Pública	31 de Diciembre 2018	N/A	pesos	Art. 14 y 21 de la LDF	
c. <i>Monto de Ingresos Excedentes derivados de ILD destinados al fin del A.14, fracción II, a) de la LDF</i>	Cuenta Pública	31 de Diciembre 2018	N/A	pesos	Art. 14 y 21 de la LDF	
d. <i>Monto de Ingresos Excedentes derivados de ILD destinados al fin del A.14, fracción II, b) de la LDF</i>	Cuenta Pública	31 de Diciembre 2018	N/A	pesos	Art. 14 y 21 de la LDF	
e. <i>Monto de Ingresos Excedentes derivados de ILD destinados al fin del artículo noveno transitorio de la LDF</i>		31 de Diciembre 2018	N/A	pesos	Art. Noveno Transitorio de la LDF	
B. INDICADORES CUALITATIVOS						
1 Análisis Costo-Beneficio para programas o proyectos de inversión mayores a 10 millones de UDIS	Página de internet de la Secretaría de Finanzas o Tesorería Municipal	31 de Diciembre 2018	N/A		Art. 13 frac. III y 21 de la LDF	
2 Análisis de conveniencia y análisis de transferencia de riesgos de los proyectos APPs	Página de internet de la Secretaría de Finanzas o Tesorería Municipal	31 de Diciembre 2018	N/A		Art. 13 frac. III y 21 de la LDF	
3 Identificación de población objetivo, destino y temporalidad de subsidios	Página de internet de la Secretaría de Finanzas o Tesorería Municipal	31 de Diciembre 2018	N/A		Art. 13 frac. VII y 21 de la LDF	
INDICADORES DE DEUDA PÚBLICA						
A. INDICADORES CUANTITATIVOS						
1 Obligaciones a Corto Plazo						
a. <i>Límite de Obligaciones a Corto Plazo</i>		31 de Diciembre 2018	N/A	pesos	Art. 30 frac. I de la LDF	
b. <i>Obligaciones a Corto Plazo</i>		31 de Diciembre 2018	N/A	pesos	Art. 30 frac. I de la LDF	

Lic. Gustavo Gómez Ordóñez

Director General

**INFORMACIÓN DE ANÁLISIS /
INTEGRACIÓN**

APLICACIÓN DEL PRESUPUESTO TOTAL POR RUBROS
Del 1 de Enero al 31 de Diciembre del 2018

2112 0660 INSTITUTO CHIAPANECO DE EDUCACIÓN PARA JÓVENES Y ADULTOS

CONCEPTO	PRESUPUESTO DE EGRESOS					
	APROBADO ANUAL	MODIFICADO	COMPROMETIDO	DEVENGADO	EJERCIDO	PAGADO
RECURSOS PRESUPUESTARIOS						
1000 Servicios Personales	120,763,839.86	130,414,951.44	128,966,264.41	128,966,264.41	128,047,140.34	128,047,140.34
2000 Materiales y Suministros	8,823,403.68	21,430,019.06	21,406,120.19	21,406,120.19	21,406,120.19	21,406,120.19
3000 Servicios Generales	23,053,771.87	33,020,921.33	32,683,660.59	32,683,660.59	32,683,660.59	32,034,387.49
4000 Transferencias, Asignaciones, Subsidios y Otras Ayudas	142,245,060.10	189,278,106.80	189,278,106.80	189,278,106.80	189,278,106.80	189,278,106.80
5000 Bienes Muebles, Inmuebles e Intangibles						
6000 Inversión Pública						
7000 Inversiones Financieras y Otras Provisiones						
8000 Participaciones y Aportaciones						
9000 Deuda Pública						
Subtotal	294,886,075.51	374,143,998.63	372,334,151.99	372,334,151.99	371,415,027.92	370,765,754.82
RECURSOS PROPIOS						
1000 Servicios Personales						
2000 Materiales y Suministros						
3000 Servicios Generales						
4000 Transferencias, Asignaciones, Subsidios y Otras Ayudas						
Subtotal						
RECURSOS AJENOS						
1000 Servicios Personales						
2000 Materiales y Suministros						
3000 Servicios Generales						
4000 Transferencias, Asignaciones, Subsidios y Otras Ayudas						
Subtotal						
RECURSOS FEDERALES NO PRESUPUESTARIOS						
1000 Servicios Personales						
2000 Materiales y Suministros						
3000 Servicios Generales						
4000 Transferencias, Asignaciones, Subsidios y Otras Ayudas						
Subtotal						
TOTAL	294,886,075.51	374,143,998.63	372,334,151.99	372,334,151.99	371,415,027.92	370,765,754.82

COORDINADORA DE LA UNIDAD DE RECURSOS FINANCIEROS



C.P. AYDE DEL CARMEN GARCÍA ZARATE

JEFA DEL DEPARTAMENTO DE ADMINISTRACIÓN



C.P. FANCY BEATRIZ TORRES QUEVEDO

ANÁLISIS DE LAS PRINCIPALES VARIACIONES Y ADECUACIONES AL PRESUPUESTO DE EGRESOS

Del 1 de Enero al 31 de Diciembre del 2018

2112 066 0 INSTITUTO CHIAPANECO DE EDUCACIÓN PARA ADULTOS

PRESUPUESTO DE EGRESOS				VARIACIÓN EN RELACIÓN AL:	
APROBADO ANUAL	AMPLIACIONES / REDUCCIONES	MODIFICADO	DEVENGADO	APROBADO ANUAL	%
1	2	3 = 1+2	4	5 = 4-1	
294,886,075.51	79,257,923.12	374,143,998.63	372,334,151.99	77,448,076.48	

Análisis de la Razón de la Variación a Nivel Programa o Fondo

5811 01 Fondo General de Participaciones: La variación de \$2,445,351.60 se debe en gran medida a que el Presupuesto Aprobado, se Amplió para pagar retroactivos de sueldos plazas temporales, correspondientes del 01 de Enero al 31 de Diciembre de 2017, así como recursos presupuestarios para solventar auditorías correspondientes a ejercicios anteriores: 2016, 2017.

5814 01 Fondo de Fiscalización y Recaudación: La variación negativa de \$-151,524.43, se debe en gran parte a que el presupuesto Aprobado, debido a incidencias propias de capítulo 1000.

5842 01 Impuesto a la Venta Final de Gasolina y Diesel: La variación de \$-20,053.26 entre el Presupuesto Aprobado y el Presupuesto Devengado se debe a que el recurso de las Ministraciones no nos fué ministrado en su totalidad.

5932 06: Educación para Adultos (INEA) Ramo 11-064, Programa Sujeto a Reglas de Operación: La variación de \$66,545,158.98 entre el presupuesto Devengado y el Aprobado resultado positiva se debe en gran parte a que el presupuesto Aprobado, se amplió para impulsar la atención y alcanzar la cifra de 139,634 educandos atendidos, cabe aclarar que este indicador esta sujeto a variantes como por ejemplo educandos que concluyen sus estudios en un periodo determinado.

5826 01: Fondo de Aportación para la Educación Tecnológica y de Adultos: La variación de \$8,629,143.52 entre el presupuesto Devengado y el Aprobado se debe, en gran parte a que el presupuesto Aprobado, se amplió para el pago del incremento salarial del 3.4%, autorizado para el personal de estructura de este Instituto; Así como también una Ampliación virtual para el Proyecto "Administración General " para la depuración y cancelación de saldos en la cuenta Contable 1279: Otros Activos Diferidos.

Integración de la Modificación al Presupuesto de Egresos (Ampliaciones/Reducciones)

Ampliación Líquida por un monto de \$ 79,257,923.12; por concepto pago del diferencial salarial de la zona económica II a la zona económica III de las Coordinaciones de zona , por un monto de \$11,713.67; así como también Ampliación de recursos presupuestarios destinados a cubrir el pago de Laudos Condenatorios por un importe de \$1,071,054.06; del ramo 11 Federal "Educación Pública" para ejercer en el Proyecto "Atención a la Demanda de Educación para Adultos" con base al Convenio Especifico de Colaboración 2018, así como también que se utilizó "campaña de Alfabetización" en las 22 Coordinaciones de Zona del Estado en la por un monto de \$66,545,160.41; También una Ampliación de recursos presupuestarios para el pago de impuestos, por la construcción del "Centro de Educación para Jóvenes y Adultos" derivado de la donación de recursos por parte de la Embajada de Japón en México al ICHEJA por un importe de \$254,253.67; así como una Ampliación virtual de recursos presupuestarios para el proyecto "Administración General ", para la depuración y cancelación de saldos del instituto, para el ejercicio fiscal 2016, de la cuenta contable 1279: Otros activos Diferidos, así como una ampliación virtual para pagar el incremento salarial de 3.7, en ambos conceptos por un importe de \$10,132,979.06, como también se contemplo ampliación presupuestaria para solventar Auditorías, recursos por el pago de retroactivos de sueldos correspondiente al ejercicio 2017, por un importe de \$1,242,762.25

COORDINADORA DE LA UNIDAD DE RECURSOS FINANCIEROS

C.P. AYDE DEL CARMEN GARCÍA ZARATE

JEFA DEL DEPARTAMENTO DE ADMINISTRACIÓN

C.P. FANCY BEATRIZ TORRES QUEVEDO

ANÁLISIS DE LOS RECURSOS FEDERALES POR FUENTE DE FINANCIAMIENTO, PROGRAMAS Y/O FONDO
Del 1 de Enero al 31 de Diciembre del 2018

2112 066 0 INSTITUTO CHIAPANECO DE EDUCACIÓN PARA JÓVENES Y ADULTOS

RUBRO - FUENTE DE FINANCIAMIENTO - PROGRAMA Y/O FONDO - ANÁLISIS DEL EJERCICIO DEL GASTO

APORTACIONES (RAMO 33 Y CONVENIOS)

FONDO DE APORTACIONES PARA LA EDUCACIÓN TECNOLÓGICA Y DE ADULTOS (FAETA)

5826 02 FAETA Educación para Adultos (Ramo 33 -10 10)

Mediante este programa se destinaron recursos por la cantidad de 182.2 millones de pesos, mismos que se orientaron a propiciar condiciones y oportunidades educativas Circulo de estudios; grupo de personas jóvenes y adultos que se reúnen para recibir asesoría, para que los jóvenes de 15 años o más y adultos en condiciones de rezago educativo, inicien, continúen y concluyan su formación básica, desarrollando competencias para el trabajo, fortalezcan su sentido humano, ético, creativo y emprendedor; así como aumentar su capacidad de percepción y respuesta frente a los retos que plantea la vida contemporánea.

TRANSFERENCIAS, ASIGNACIONES, SUBSIDIOS Y OTRAS AYUDAS (SUBSIDIOS Y SUBVENCIONES)

PROGRAMAS SUJETOS A REGLAS DE OPERACIÓN

A través de este programa se invirtió un monto de 180.1 millones de pesos, recursos que se enfocaron en el apoyo a figuras solidarias que contribuyen a propiciar condiciones y oportunidades educativas, para que los jóvenes de 15 años o más y adultos en condiciones de rezago educativo, inicien, continúen y concluyan su formación básica, desarrollando competencias para el trabajo, fortalezcan su sentido humano, ético, creativo y emprendedor; así como aumentar su capacidad de percepción y respuesta frente a los retos que plantea la vida contemporánea a esta fecha se atendieron a 139,634 jóvenes y adultos en condiciones de rezago educativo, cabe aclarar que este indicador está sujeto a variantes como por ejemplo educandos que concluyen sus estudios en un periodo determinado.

COORDINADORA DE LA UNIDAD DE RECURSOS FINANCIEROS


CP. AYDE DEL CARMEN GARCÍA ZARATE

JEFA DEL DEPARTAMENTO DE ADMINISTRACIÓN


CP. FANCY BEATRIZ TORRES QUEVEDO

**ESTADOS E INFORMES
PRESUPUESTARIOS**



ESTADO DEL EJERCICIO DEL PRESUPUESTO
CIERRE 2018

Instituto Chiapaneco de Educación para Jóvenes y Adultos
Del 01 de Enero al 31 de Diciembre de 2018

(Pesos)

Fecha de Impresión: 25/01/2019 1:29:42 p.m.

CAPÍTULOS / CONCEPTOS	PRESUPUESTO AUTORIZADO				COMPROMETIDO	DEVENGADO	EJERCIDO	PAGADO	CRÉDITO DISPONIBLE PARA COMPROMETER (Modificado-Comprometido)	CRÉDITO DISPONIBLE (Modificado-Devengado)
	PRESUPUESTO DE EGRESOS APROBADO	AMPLIACIONES	REDUCCIONES	MODIFICADO						
TOTAL	294,886,075.51	260,513,757.41	181,255,834.29	374,143,998.63	372,334,151.99	372,334,151.99	371,415,027.92	370,765,754.82	1,809,846.64	1,809,846.64
Servicios Personales.	120,763,839.86	50,352,066.77	40,700,955.19	130,414,951.44	128,966,264.41	128,966,264.41	128,047,140.34	128,047,140.34	1,448,687.03	1,448,687.03
Remuneraciones al Personal de Carácter Permanente.	41,368,721.00	2,779,878.50	1,389,909.23	42,758,690.27	42,306,606.21	42,306,606.21	42,306,606.21	42,306,606.21	452,084.06	452,084.06
Remuneraciones al Personal de Carácter Transitorio.	7,059,865.46	88,023.07	1,009,288.32	6,138,600.21	6,135,099.40	6,135,099.40	6,135,099.40	6,135,099.40	3,500.81	3,500.81
Remuneraciones Adicionales y Especiales.	22,451,781.04	5,762,085.01	5,547,640.34	22,666,225.71	22,095,827.54	22,095,827.54	22,069,746.96	22,069,746.96	570,398.17	570,398.17
Seguridad Social.	13,275,617.36	4,252,527.79	5,278,624.01	12,249,521.14	11,988,518.66	11,988,518.66	11,099,730.34	11,099,730.34	261,002.48	261,002.48
Otras Prestaciones Sociales y Económicas.	7,171,600.00	2,019,057.28	40,264.68	9,150,392.60	8,989,355.09	8,989,355.09	8,988,099.92	8,988,099.92	161,037.51	161,037.51
Pago de Estímulos a Servidores Públicos.	29,436,255.00	35,450,495.12	27,435,228.61	37,451,521.51	37,450,857.51	37,450,857.51	37,447,857.51	37,447,857.51	664.00	664.00
Materiales y Suministros.	8,823,403.68	13,709,522.61	1,102,907.23	21,430,019.06	21,406,120.19	21,406,120.19	21,406,120.19	21,406,120.19	23,898.87	23,898.87
Materiales de Administración, Emisión de Documentos y Artículos Oficiales.	3,602,631.26	6,959,365.40	231,504.49	10,330,492.17	10,325,093.70	10,325,093.70	10,325,093.70	10,325,093.70	5,398.47	5,398.47
Alimentos y Utensilios.	250,000.00	936,372.63	20,000.00	1,166,372.63	1,166,160.06	1,166,160.06	1,166,160.06	1,166,160.06	212.57	212.57
Materiales y Artículos de Construcción y de Reparación.	538,000.00	406,493.25	21,159.81	923,333.44	923,333.29	923,333.29	923,333.29	923,333.29	0.15	0.15
Productos Químicos, Farmacéuticos y de Laboratorio.	4,000.00	31,460.01	1,666.65	33,793.36	33,705.01	33,705.01	33,705.01	33,705.01	88.35	88.35
Combustibles, Lubricantes y Aditivos.	3,287,253.42	3,929,892.82	588,155.70	6,628,990.54	6,625,853.89	6,625,853.89	6,625,853.89	6,625,853.89	3,136.65	3,136.65
Vestuario, Blancos, Prendas de Protección y Artículos Deportivos.	450,519.00	346,787.66	185,515.31	611,791.35	611,789.55	611,789.55	611,789.55	611,789.55	1.80	1.80
Herramientas, Refacciones y Accesorios Menores.	691,000.00	1,099,150.84	54,905.27	1,735,245.57	1,720,184.69	1,720,184.69	1,720,184.69	1,720,184.69	15,060.88	15,060.88
Servicios Generales.	23,053,771.87	16,635,073.15	6,667,923.69	33,020,921.33	32,683,660.59	32,683,660.59	32,683,660.59	32,034,387.49	337,260.74	337,260.74
Servicios Básicos.	2,906,100.00	530,773.00	1,463,615.28	1,973,257.72	1,918,102.82	1,918,102.82	1,918,102.82	1,818,223.20	55,154.90	55,154.90
Servicios de Arrendamiento.	5,750,000.00	647,423.16	70,000.00	6,327,423.16	6,311,621.07	6,311,621.07	6,311,621.07	6,311,621.07	15,802.09	15,802.09
Servicios Profesionales, Científicos, Técnicos y Otros Servicios.	3,950,000.00	5,069,600.21	1,847,902.11	7,171,698.10	7,171,622.12	7,171,622.12	7,171,622.12	7,171,622.12	75.98	75.98
Servicios Financieros, Bancarios y Comerciales.	425,000.00	308,985.82	202,566.64	531,419.18	518,612.01	518,612.01	518,612.01	511,566.53	12,807.17	12,807.17
Servicios de Instalación, Reparación, Mantenimiento y Conservación.	2,058,000.00	2,770,191.73	753,101.07	4,075,090.66	4,075,089.20	4,075,089.20	4,075,089.20	4,075,089.20	1.46	1.46
Servicios de Comunicación Social y Publicidad.	563,000.00	598,033.05	122,737.44	1,038,295.61	1,038,295.61	1,038,295.61	1,038,295.61	1,038,295.61	0.00	0.00
Servicios de Traslado y Viáticos.	4,464,322.64	4,762,004.16	2,007,033.36	7,219,293.44	7,139,434.12	7,139,434.12	7,139,434.12	7,139,434.12	79,859.32	79,859.32
Servicios Oficiales.	355,019.00	556,268.23	106,473.79	804,813.44	804,813.44	804,813.44	804,813.44	804,813.44	0.00	0.00
Otros Servicios Generales.	2,582,330.23	1,391,793.79	94,494.00	3,879,630.02	3,706,070.20	3,706,070.20	3,706,070.20	3,163,722.20	173,559.82	173,559.82
Transferencias, Asignaciones, Subsidios y Otras Ayudas.	142,245,060.10	179,817,094.88	132,784,048.18	189,278,106.80	189,278,106.80	189,278,106.80	189,278,106.80	189,278,106.80	0.00	0.00
Subsidios y Subvenciones.	0.00	0.00	0.00	0.00	0.00	0.00	0.00	0.00	0.00	0.00
Ayudas Sociales.	142,245,060.10	179,817,094.88	132,784,048.18	189,278,106.80	189,278,106.80	189,278,106.80	189,278,106.80	189,278,106.80	0.00	0.00




ESTADO DEL EJERCICIO DEL PRESUPUESTO
CIERRE 2018
Instituto Chiapaneco de Educación para Jóvenes y Adultos
Del 01 de Enero al 31 de Diciembre de 2018

(Pesos)

Fecha de Impresión: 25/01/2019 1:29:42 p.m.

CAPITULOS / CONCEPTOS	PRESUPUESTO AUTORIZADO				COMPROMETIDO	DEVENGADO	EJERCIDO	PAGADO	CRÉDITO DISPONIBLE PARA COMPROMETER (Modificado-Comprometido)	CRÉDITO DISPONIBLE (Modificado-Devengado)
	PRESUPUESTO DE EGRESOS APROBADO	AMPLIACIONES	REDUCCIONES	MODIFICADO						


Lic. Gustavo Gómez Ordoñez
Director General



GOBIERNO CONSTITUCIONAL DEL ESTADO DE CHIAPAS
SECRETARÍA DE HACIENDA

Analítico de Partidas por Clasificación Administrativa
SISTEMA PRESUPUESTARIO 2018
(PESOS)
CIERRE 2018



EP-01
Página 1 de 8

20660 Instituto Chiapaneco de Educación para Jóvenes y Adultos

lunes, 31 de diciembre de 2018

FI	FSF	SSP	PS	PP	DA	AI	PT	MPIO	COGC	GASTO	TG	TR	FF	SFTE	PF	CP	DM	DESCRIPCIÓN	Presupuesto Aprobado	Modificación Neta	Presupuesto Modificado	Presupuesto Liberado	Presupuesto por Liberar	Presupuesto Ministrado	Presupuesto Comprometido Modificado	Presupuesto Devengado Modificado	Presupuesto Ejercido Modificado	Presupuesto Pagado Modificado	Disponibilidad Financiera	Disponible Presupuestario Modificado						
Gran Total																			294,886,075.51	79,257,923.12	374,143,998.63	374,143,998.63	0.00	374,143,998.63	372,334,151.99	372,334,151.99	371,415,027.92	370,765,754.82	2,728,970.71	1,809,846.64						
Total																			294,886,075.51	79,257,923.12	374,143,998.63	374,143,998.63	0.00	374,143,998.63	372,334,151.99	372,334,151.99	371,415,027.92	370,765,754.82	2,728,970.71	1,809,846.64						
Departamento de Administración																			152,641,215.41	31,324,876.42	183,965,891.83	183,965,891.83	0.00	183,965,891.83	182,156,046.62	182,156,046.62	181,236,922.55	180,587,649.45	2,728,969.28	1,809,845.21						
Desarrollo Social																			152,641,215.41	31,324,876.42	183,965,891.83	183,965,891.83	0.00	183,965,891.83	182,156,046.62	182,156,046.62	181,236,922.55	180,587,649.45	2,728,969.28	1,809,845.21						
Educación																			152,641,215.41	31,324,876.42	183,965,891.83	183,965,891.83	0.00	183,965,891.83	182,156,046.62	182,156,046.62	181,236,922.55	180,587,649.45	2,728,969.28	1,809,845.21						
Educación para adultos																			152,641,215.41	31,324,876.42	183,965,891.83	183,965,891.83	0.00	183,965,891.83	182,156,046.62	182,156,046.62	181,236,922.55	180,587,649.45	2,728,969.28	1,809,845.21						
Educación para Adultos																			152,641,215.41	31,324,876.42	183,965,891.83	183,965,891.83	0.00	183,965,891.83	182,156,046.62	182,156,046.62	181,236,922.55	180,587,649.45	2,728,969.28	1,809,845.21						
Programa Sectorial de Educación																			152,641,215.41	31,324,876.42	183,965,891.83	183,965,891.83	0.00	183,965,891.83	182,156,046.62	182,156,046.62	181,236,922.55	180,587,649.45	2,728,969.28	1,809,845.21						
Programa de educación básica para jóvenes y adultos																			152,641,215.41	31,324,876.42	183,965,891.83	183,965,891.83	0.00	183,965,891.83	182,156,046.62	182,156,046.62	181,236,922.55	180,587,649.45	2,728,969.28	1,809,845.21						
Asignación Normal																			152,641,215.41	31,324,876.42	183,965,891.83	183,965,891.83	0.00	183,965,891.83	182,156,046.62	182,156,046.62	181,236,922.55	180,587,649.45	2,728,969.28	1,809,845.21						
Educación para adultos de calidad																			2,674,321.14	77,938.36	2,752,259.50	2,752,259.50	0.00	2,752,259.50	2,734,166.47	2,734,166.47	2,734,166.47	2,732,638.27	18,093.03	18,093.03						
Chiapas, La Lectura y La Escritura Nos Une																			2,674,321.14	77,938.36	2,752,259.50	2,752,259.50	0.00	2,752,259.50	2,734,166.47	2,734,166.47	2,734,166.47	2,732,638.27	18,093.03	18,093.03						
Cobertura Estatal																			2,674,321.14	77,938.36	2,752,259.50	2,752,259.50	0.00	2,752,259.50	2,734,166.47	2,734,166.47	2,734,166.47	2,732,638.27	18,093.03	18,093.03						
Servicios Personales																			2,621,883.47	76,415.16	2,698,298.63	2,698,298.63	0.00	2,698,298.63	2,693,529.27	2,693,529.27	2,693,529.27	2,693,529.27	4,764.36	4,764.36						
Remuneraciones al Personal de Carácter Transitorio																			1,769,775.48	51,408.48	1,821,183.96	1,821,183.96	0.00	1,821,183.96	1,817,683.15	1,817,683.15	1,817,683.15	1,817,683.15	3,500.81	3,500.81						
Sueldos Base al Personal Eventual																			1,769,775.48	51,408.48	1,821,183.96	1,821,183.96	0.00	1,821,183.96	1,817,683.15	1,817,683.15	1,817,683.15	1,817,683.15	3,500.81	3,500.81						
Sueldo al Personal Eventual																			1,769,775.48	51,408.48	1,821,183.96	1,821,183.96	0.00	1,821,183.96	1,817,683.15	1,817,683.15	1,817,683.15	1,817,683.15	3,500.81	3,500.81						
Remuneraciones Adicionales y Especiales																			852,109.99	25,001.68	877,109.67	877,109.67	0.00	877,109.67	875,846.12	875,846.12	875,846.12	875,846.12	1,263.55	1,263.55						
Primas de Vacaciones, Dominical y Gratificación de Fin de Año																			196,641.72	5,899.26	202,540.98	202,540.98	0.00	202,540.98	202,540.98	202,540.98	202,540.98	202,540.98	0.00	0.00						
Aguinaldo o Gratificación de Fin de Año																			196,641.72	5,899.26	202,540.98	202,540.98	0.00	202,540.98	202,540.98	202,540.98	202,540.98	202,540.98	0.00	0.00						
Compensaciones																			655,466.27	19,102.42	674,568.69	674,568.69	0.00	674,568.69	673,305.14	673,305.14	673,305.14	673,305.14	1,263.55	1,263.55						
Compensaciones por Servicios Especiales																			655,466.27	19,102.42	674,568.69	674,568.69	0.00	674,568.69	673,305.14	673,305.14	673,305.14	673,305.14	1,263.55	1,263.55						
Servicios Generales																			52,437.67	1,528.20	53,965.87	53,965.87	0.00	53,965.87	46,637.20	46,637.20	46,637.20	46,637.20	39,109.00	13,328.67						
Otros Servicios Generales																			52,437.67	1,528.20	53,965.87	53,965.87	0.00	53,965.87	46,637.20	46,637.20	46,637.20	46,637.20	39,109.00	13,328.67						
Impuesto Sobre Nóminas y Otros que se Deriven de una Relación Laboral																			52,437.67	1,528.20	53,965.87	53,965.87	0.00	53,965.87	46,637.20	46,637.20	46,637.20	46,637.20	39,109.00	13,328.67						
Impuesto Sobre Nóminas y Otros que se Deriven de una Relación Laboral																			0.00	1,528.20	1,528.20	1,528.20	0.00	1,528.20	1,528.20	1,528.20	1,528.20	1,528.20	0.00	0.00						
Impuesto Sobre Nóminas y Otros que se Deriven de una Relación Laboral																			52,437.67	0.00	52,437.67	52,437.67	0.00	52,437.67	39,109.00	39,109.00	39,109.00	39,109.00	13,328.67	13,328.67						
Servicios de apoyo administrativo																			149,966,694.27	31,246,938.06	181,213,632.33	181,213,632.33	0.00	181,213,632.33	179,421,880.15	179,421,880.15	178,502,756.08	177,855,011.18	2,710,876.25	1,791,752.18						
Administración General																			149,966,694.27	31,246,938.06	181,213,632.33	181,213,632.33	0.00	181,213,632.33	179,421,880.15	179,421,880.15	178,502,756.08	177,855,011.18	2,710,876.25	1,791,752.18						
Cobertura Estatal																			149,966,694.27	31,246,938.06	181,213,632.33	181,213,632.33	0.00	181,213,632.33	179,421,880.15	179,421,880.15	178,502,756.08	177,855,011.18	2,710,876.25	1,791,752.18						
Materiales y Suministros																			8,823,463.68	12,666,615.38	21,490,079.06	21,490,079.06	0.00	21,490,079.06	21,406,120.19	21,406,120.19	21,406,120.19	21,406,120.19	23,898.87	23,898.87						
Materiales de Administración, Emisión de Documentos y Artículos Oficiales																			3,602,631.26	6,777,860.91	10,380,492.17	10,380,492.17	0.00	10,380,492.17	10,325,093.70	10,325,093.70	10,325,093.70	10,325,093.70	5,398.47	5,398.47						
Materiales, Útiles y Equipos Menores de Oficina																			1,301,217.26	1,730,433.41	3,031,650.67	3,031,650.67	0.00	3,031,650.67	3,031,446.50	3,031,446.50	3,031,446.50	3,031,446.50	4.17	4.17						
Materiales y Útiles de Oficina																			0.00	100,000.44	100,000.44	100,000.44	0.00	100,000.44	100,000.44	100,000.44	100,000.44	100,000.44	0.00	0.00						
Materiales y Útiles de Oficina																			1,301,217.26	1,630,432.97	2,931,650.23	2,931,650.23	0.00	2,931,650.23	2,931,446.06	2,931,446.06	2,931,446.06	2,931,446.06	4.17	4.17						
Materiales y Útiles de Impresión y Reproducción																			591,614.00	2,274,934.39	2,866,548.39	2,866,548.39	0.00	2,866,548.39	2,866,454.78	2,866,454.78	2,866,454.78	2,866,454.78	93.61	93.61						
Materiales y Útiles de Impresión y Reproducción																			590,000.00	2,270,903.21	2,820,903.21	2,820,903.21	0.00	2,820,903.21	2,820,809.60	2,820,809.60	2,820,809.60	2,820,809.60	93.61	93.61						
Materiales Fotográficos																			0.00	434.71	434.71	434.71	0.00	434.71	434.71	434.71	434.71	434.71	0.00	0.00						
Materiales Fotográficos																			41,614.00	3,596.47	45,210.47	45,210.47	0.00	45,210.47	45,210.47	45,210.47	45,210.47	45,210.47	0.00	0.00						



GOBIERNO CONSTITUCIONAL DEL ESTADO DE CHIAPAS
SECRETARÍA DE HACIENDA
 Por Capítulos, Concepto, Partida Genérica y Partida Especifica por Clasificación Administrativa
SISTEMA PRESUPUESTARIO 2018
 (PESOS)
 CIERRE 2018

EP-03

21120660 Instituto Chiapaneco de Educación para Jóvenes y Adultos

Página 1 de 5
Lunes, 31 de diciembre de 2018

CAPÍTULOS /CONCEPTOS /PARTIDAS	DESCRIPCIÓN	Presupuesto Aprobado	Modificación Neta	Presupuesto Modificado	Presupuesto Liberado	Presupuesto por Liberar	Presupuesto Ministrado	Presupuesto Comprometido Modificado	Presupuesto Devengado Modificado	Presupuesto Ejercido Modificado	Presupuesto Pagado Modificado	Disponibilidad Financiera Modificada	Disponibilidad Presupuestaria Modificada
Gran Total		294,886,575.51	79,257,923.12	374,143,998.63	374,143,998.63	0.00	374,143,998.63	372,334,151.99	372,334,151.99	371,415,627.92	370,765,754.82	2,728,970.71	1,809,846.64
INSTITUCIONALES													
1000	1000	294,886,575.51	79,257,923.12	374,143,998.63	374,143,998.63	0.00	374,143,998.63	372,334,151.99	372,334,151.99	371,415,627.92	370,765,754.82	2,728,970.71	1,809,846.64
	1100	120,763,839.86	9,651,111.58	130,414,951.44	130,414,951.44	0.00	130,414,951.44	128,966,264.41	128,966,264.41	128,047,140.34	128,047,140.34	2,367,811.10	1,448,687.03
	113	41,368,721.00	1,389,969.27	42,758,690.27	42,758,690.27	0.00	42,758,690.27	42,306,606.21	42,306,606.21	42,306,606.21	42,306,606.21	452,084.06	452,084.06
	11304	41,368,721.00	1,389,969.27	42,758,690.27	42,758,690.27	0.00	42,758,690.27	42,306,606.21	42,306,606.21	42,306,606.21	42,306,606.21	452,084.06	452,084.06
	11311	3,452,838.00	117,482.88	3,570,320.88	3,570,320.88	0.00	3,570,320.88	3,510,963.03	3,510,963.03	3,510,963.03	3,510,963.03	59,357.85	59,357.85
	1200	37,915,883.00	1,272,486.39	39,188,369.39	39,188,369.39	0.00	39,188,369.39	38,795,643.18	38,795,643.18	38,795,643.18	38,795,643.18	392,726.21	392,726.21
	121	7,059,865.46	-921,265.25	6,138,600.21	6,138,600.21	0.00	6,138,600.21	6,135,099.40	6,135,099.40	6,135,099.40	6,135,099.40	3,500.81	3,500.81
	12101	4,238,345.00	1,004,826.24	3,233,518.76	3,233,518.76	0.00	3,233,518.76	3,233,518.76	3,233,518.76	3,233,518.76	3,233,518.76	0.00	0.00
	122	4,238,345.00	-1,004,826.24	3,233,518.76	3,233,518.76	0.00	3,233,518.76	3,233,518.76	3,233,518.76	3,233,518.76	3,233,518.76	0.00	0.00
	12201	2,821,520.46	83,560.99	2,905,081.45	2,905,081.45	0.00	2,905,081.45	2,901,580.64	2,901,580.64	2,901,580.64	2,901,580.64	3,500.81	3,500.81
	1300	22,517,781.04	214,444.67	22,662,225.71	22,662,225.71	0.00	22,662,225.71	22,095,827.54	22,095,827.54	22,069,746.96	22,069,746.96	596,478.75	570,398.17
	131	918,900.00	24,600.00	943,500.00	943,500.00	0.00	943,500.00	912,000.00	912,000.00	912,000.00	912,000.00	31,500.00	31,500.00
	13101	918,900.00	24,600.00	943,500.00	943,500.00	0.00	943,500.00	912,000.00	912,000.00	912,000.00	912,000.00	31,500.00	31,500.00
	132	7,964,993.78	534,068.30	8,499,062.08	8,499,062.08	0.00	8,499,062.08	8,025,701.59	8,025,701.59	8,020,614.79	8,020,614.79	478,447.29	473,360.49
	13201	2,285,483.03	64,483.71	2,349,966.74	2,349,966.74	0.00	2,349,966.74	2,029,411.08	2,029,411.08	2,029,411.08	2,029,411.08	320,555.66	320,555.66
	13202	5,679,510.75	469,584.59	6,149,095.34	6,149,095.34	0.00	6,149,095.34	5,996,290.51	5,996,290.51	5,991,203.71	5,991,203.71	157,891.63	152,804.83
	134	13,567,887.26	-344,223.63	13,223,663.63	13,223,663.63	0.00	13,223,663.63	13,158,125.95	13,158,125.95	13,137,132.17	13,137,132.17	86,531.46	65,537.68
	13420	13,567,887.26	-344,223.63	13,223,663.63	13,223,663.63	0.00	13,223,663.63	13,158,125.95	13,158,125.95	13,137,132.17	13,137,132.17	86,531.46	65,537.68
	1400	13,275,617.36	-1,026,096.22	12,249,521.14	12,249,521.14	0.00	12,249,521.14	11,988,518.66	11,988,518.66	11,999,730.34	11,999,730.34	1,149,790.80	761,002.48
	141	9,100,664.36	1,930,126.24	7,170,538.12	7,170,538.12	0.00	7,170,538.12	6,956,756.38	6,956,756.38	6,886,641.14	6,886,641.14	483,896.98	213,781.74
	14101	6,788,073.00	-1,569,472.27	5,218,600.73	5,218,600.73	0.00	5,218,600.73	5,083,515.03	5,083,515.03	5,083,515.03	5,083,515.03	135,785.70	135,785.70
	14103	8,361.36	0.00	8,361.36	8,361.36	0.00	8,361.36	0.00	0.00	0.00	0.00	8,361.36	8,361.36
	14105	2,303,530.00	-360,653.97	1,942,876.03	1,942,876.03	0.00	1,942,876.03	1,873,241.35	1,873,241.35	1,603,126.11	1,603,126.11	339,749.92	69,634.68
	142	2,485,136.00	492,968.07	2,978,104.07	2,978,104.07	0.00	2,978,104.07	2,948,962.32	2,948,962.32	2,523,589.73	2,523,589.73	454,514.34	29,141.75
	14201	2,485,136.00	492,968.07	2,978,104.07	2,978,104.07	0.00	2,978,104.07	2,948,962.32	2,948,962.32	2,523,589.73	2,523,589.73	454,514.34	29,141.75
	143	1,020,714.00	300,164.95	1,320,878.95	1,320,878.95	0.00	1,320,878.95	1,302,799.96	1,302,799.96	1,109,499.47	1,109,499.47	211,379.48	18,078.99
	14301	994,054.00	197,189.14	1,191,243.14	1,191,243.14	0.00	1,191,243.14	1,179,590.50	1,179,590.50	1,009,435.46	1,009,435.46	181,807.68	11,652.64
	14302	26,660.00	102,975.81	129,635.81	129,635.81	0.00	129,635.81	123,209.46	123,209.46	100,064.01	100,064.01	29,571.80	6,426.35
	144	669,103.00	110,897.00	780,000.00	780,000.00	0.00	780,000.00	780,000.00	780,000.00	780,000.00	780,000.00	0.00	0.00
	14401	669,103.00	110,897.00	780,000.00	780,000.00	0.00	780,000.00	780,000.00	780,000.00	780,000.00	780,000.00	0.00	0.00
	1500	2,171,600.00	1,978,792.64	9,150,392.60	9,150,392.60	0.00	9,150,392.60	8,989,355.09	8,989,355.09	8,988,099.92	8,988,099.92	162,292.68	161,037.51
	152	0.00	1,050,053.00	1,050,053.00	1,050,053.00	0.00	1,050,053.00	961,515.67	961,515.67	961,515.67	961,515.67	88,537.33	88,537.33
	15206	0.00	1,050,053.00	1,050,053.00	1,050,053.00	0.00	1,050,053.00	961,515.67	961,515.67	961,515.67	961,515.67	88,537.33	88,537.33
	153	233,860.00	2,099.60	235,959.60	235,959.60	0.00	235,959.60	211,576.06	211,576.06	211,576.06	211,576.06	24,383.54	24,383.54
	15301	233,860.00	2,099.60	235,959.60	235,959.60	0.00	235,959.60	211,576.06	211,576.06	211,576.06	211,576.06	24,383.54	24,383.54



GOBIERNO CONSTITUCIONAL DEL ESTADO DE CHIAPAS

SECRETARÍA DE HACIENDA

Resumen Tipo de Gasto y Partida SISTEMA PRESUPUESTARIO 2018

(PESOS)

CIERRE 2018

EP-08

Página 1 de 6

lunes, 31 de diciembre de 2018

21120660 Instituto Chiapaneco de Educación para Jóvenes y Adultos

TIPO GASTO / CAPÍTULOS / CONCEPTOS / PARTIDAS	DESCRIPCIÓN	Presupuesto Aprobado	Modificación Neta	Presupuesto Modificado	Presupuesto Liberado	Presupuesto por Liberar	Presupuesto Ministrado	Presupuesto Comprometido Modificado	Presupuesto Devengado Modificado	Presupuesto Ejercido Modificado	Presupuesto Pagado Modificado	Disponibilidad Financiera Modificada	Disponible Presupuestario Modificado
Gran Total		294,886,075.51	79,257,923.12	374,143,998.63	374,143,998.63	0.00	374,143,998.63	372,334,151.99	372,334,151.99	371,415,027.92	370,765,754.82	2,728,970.71	1,809,846.64
Total Institucional		294,886,075.51	79,257,923.12	374,143,998.63	374,143,998.63	0.00	374,143,998.63	372,334,151.99	372,334,151.99	371,415,027.92	370,765,754.82	2,728,970.71	1,809,846.64
Total Inversión		0.00	0.00	0.00	0.00	0.00	0.00	0.00	0.00	0.00	0.00	0.00	0.00
Total Institucional		294,886,075.51	79,257,923.12	374,143,998.63	374,143,998.63	0.00	374,143,998.63	372,334,151.99	372,334,151.99	371,415,027.92	370,765,754.82	2,728,970.71	1,809,846.64
Inversión		0.00	0.00	0.00	0.00	0.00	0.00	0.00	0.00	0.00	0.00	0.00	0.00
1 Gasto Corriente		294,886,075.51	79,257,923.12	374,143,998.63	374,143,998.63	0.00	374,143,998.63	372,334,151.99	372,334,151.99	371,415,027.92	370,765,754.82	2,728,970.71	1,809,846.64
1000 Servicios Personales		120,763,839.86	-6,651,111.38	130,414,951.44	130,414,951.44	0.00	130,414,951.44	128,966,264.41	128,966,264.41	128,047,140.34	128,047,140.34	2,367,811.10	1,448,687.03
1100 Remuneraciones al Personal de Carácter Permanente		41,368,721.00	1,389,969.27	42,758,690.27	42,758,690.27	0.00	42,758,690.27	42,306,606.21	42,306,606.21	42,306,606.21	42,306,606.21	452,084.06	452,084.06
113 Sueldos Base al Personal Permanente		41,389,969.27	1,389,969.27	42,758,690.27	42,758,690.27	0.00	42,758,690.27	42,306,606.21	42,306,606.21	42,306,606.21	42,306,606.21	452,084.06	452,084.06
11304 Sueldo al Personal de Confianza		3,570,320.00	117,482.88	3,570,320.88	3,570,320.88	0.00	3,570,320.88	3,510,963.03	3,510,963.03	3,510,963.03	3,510,963.03	58,357.85	58,357.85
11311 Sueldo al Personal Sindicalizado		37,919,883.50	1,272,486.39	39,188,369.39	39,188,369.39	0.00	39,188,369.39	38,795,643.18	38,795,643.18	38,795,643.18	38,795,643.18	392,726.21	392,726.21
1200 Remuneraciones al Personal de Carácter Transitorio		7,059,865.46	921,265.25	6,138,600.21	6,138,600.21	0.00	6,138,600.21	6,135,099.40	6,135,099.40	6,135,099.40	6,135,099.40	3,500.81	3,500.81
121 Honorarios Asimilables a Salarios		4,238,345.00	-1,004,826.24	3,233,518.76	3,233,518.76	0.00	3,233,518.76	3,233,518.76	3,233,518.76	3,233,518.76	3,233,518.76	0.00	0.00
12101 Honorarios		4,238,345.00	-1,004,826.24	3,233,518.76	3,233,518.76	0.00	3,233,518.76	3,233,518.76	3,233,518.76	3,233,518.76	3,233,518.76	0.00	0.00
122 Sueldos Base al Personal Eventual		2,821,520.46	83,560.99	2,905,081.45	2,905,081.45	0.00	2,905,081.45	2,901,580.64	2,901,580.64	2,901,580.64	2,901,580.64	3,500.81	3,500.81
12201 Sueldo al Personal Eventual		2,821,520.46	83,560.99	2,905,081.45	2,905,081.45	0.00	2,905,081.45	2,901,580.64	2,901,580.64	2,901,580.64	2,901,580.64	3,500.81	3,500.81
1300 Remuneraciones Adicionales y Especiales		22,451,781.04	214,444.67	22,666,225.71	22,666,225.71	0.00	22,666,225.71	22,095,827.54	22,095,827.54	22,095,746.96	22,095,746.96	596,478.75	570,398.17
131 Primas por Años de Servicios Efectivos Prestados		918,900.00	24,600.00	943,500.00	943,500.00	0.00	943,500.00	912,000.00	912,000.00	912,000.00	912,000.00	31,500.00	31,500.00
13101 Prima Quinquenal por Años de Servicios Efectivos Prestados		918,900.00	24,600.00	943,500.00	943,500.00	0.00	943,500.00	912,000.00	912,000.00	912,000.00	912,000.00	31,500.00	31,500.00
132 Primas de Vacaciones, Dominical y Gratificación de Fin de Año		7,964,993.78	534,068.30	8,499,062.08	8,499,062.08	0.00	8,499,062.08	8,025,701.59	8,025,701.59	8,025,614.79	8,025,614.79	478,447.29	473,360.49
13201 Primas de Vacaciones y Dominical		2,285,488.03	64,483.71	2,349,966.74	2,349,966.74	0.00	2,349,966.74	2,029,411.08	2,029,411.08	2,029,411.08	2,029,411.08	320,555.66	320,555.66
13202 Aguinaldo o Gratificación de Fin de Año		5,679,510.75	469,584.59	6,149,095.34	6,149,095.34	0.00	6,149,095.34	5,996,290.51	5,996,290.51	5,996,203.71	5,996,203.71	157,891.63	152,804.83
134 Compensaciones		13,567,887.26	344,223.63	13,223,663.63	13,223,663.63	0.00	13,223,663.63	13,158,125.95	13,158,125.95	13,137,132.17	13,137,132.17	86,531.46	65,517.68
13420 Compensaciones por Servicios Especiales		13,567,887.26	344,223.63	13,223,663.63	13,223,663.63	0.00	13,223,663.63	13,158,125.95	13,158,125.95	13,137,132.17	13,137,132.17	86,531.46	65,517.68
1400 Seguridad Social		132,275,611.36	-1,026,096.22	122,249,521.14	122,249,521.14	0.00	122,249,521.14	11,988,518.66	11,988,518.66	11,999,730.34	11,999,730.34	1,149,790.80	261,002.48
141 Aportaciones de Seguridad Social		9,100,664.36	-1,930,126.24	7,170,538.12	7,170,538.12	0.00	7,170,538.12	6,956,756.38	6,956,756.38	6,686,641.14	6,686,641.14	483,896.98	213,781.74
14101 Aportaciones al ISSSTE		6,788,773.00	-1,568,472.27	5,219,300.73	5,219,300.73	0.00	5,219,300.73	5,083,515.03	5,083,515.03	5,083,515.03	5,083,515.03	135,785.70	135,785.70
14103 Aportaciones al IMSS		8,361.36	0.00	8,361.36	8,361.36	0.00	8,361.36	0.00	0.00	0.00	0.00	8,361.36	8,361.36
14105 Aportaciones al Seguro de Cesantía en Edad Avanzada y Vejez		2,303,530.00	360,653.97	1,942,876.03	1,942,876.03	0.00	1,942,876.03	1,873,241.35	1,873,241.35	1,603,126.11	1,603,126.11	339,749.92	69,634.68
142 Aportaciones a Fondos de Vivienda		2,485,136.00	492,968.07	2,978,104.07	2,978,104.07	0.00	2,978,104.07	2,948,962.32	2,948,962.32	2,523,589.73	2,523,589.73	454,514.34	29,141.75
14201 Aportaciones al FOVISSSTE		2,485,136.00	492,968.07	2,978,104.07	2,978,104.07	0.00	2,978,104.07	2,948,962.32	2,948,962.32	2,523,589.73	2,523,589.73	454,514.34	29,141.75
143 Aportaciones al Sistema para el Retiro		1,020,714.00	300,184.95	1,320,898.95	1,320,898.95	0.00	1,320,898.95	1,302,799.96	1,302,799.96	1,109,499.47	1,109,499.47	211,379.48	18,078.99
14301 Aportaciones al Sistema de Ahorro para el Retiro		994,054.00	197,189.14	1,191,243.14	1,191,243.14	0.00	1,191,243.14	1,179,590.50	1,179,590.50	1,009,435.46	1,009,435.46	181,807.68	11,652.64
14302 Depósitos para el Ahorro Solidario		76,660.00	102,975.81	179,635.81	179,635.81	0.00	179,635.81	123,209.46	123,209.46	100,064.01	100,064.01	28,571.80	6,426.35



GOBIERNO CONSTITUCIONAL DEL ESTADO DE CHIAPAS
SECRETARÍA DE HACIENDA



Recurso Federales - Fondo General de Participaciones (Clasificación Administrativa)
SISTEMA PRESUPUESTARIO 2018
(PESOS)
CIERRE 2018

EP-5811

Página 1 de 5

lunes, 31 de diciembre de 2018

21120660 Instituto Chiapaneco de Educación para Jóvenes y Adultos

UR	FI	FUN	SF	SSFPS	PP	OA	AI	PT	MPI	COGC	GASTO	TG	TR	FF	SFT	DESCRIPCIÓN	Presupuesto Aprobado	Modificación Neta	Presupuesto Modificado	Presupuesto Liberado	Presupuesto por Liberar	Presupuesto Ministrado	Presupuesto Comprometido Modificado	Presupuesto Devengado	Presupuesto Ejercido Modificado	Presupuesto Pagado Modificado	Disponibilidad Financiera Modificada	Disponible Presupuestario Modificado				
Gran Total																	5,116,326.86	2,579,783.65	7,696,110.51	7,696,110.51	0.00	7,696,110.51	7,561,678.53	7,561,678.53	7,539,783.19	7,538,254.99	156,327.32	134,431.98				
Total																	5,116,326.86	2,579,783.65	7,696,110.51	7,696,110.51	0.00	7,696,110.51	7,561,678.53	7,561,678.53	7,539,783.19	7,538,254.99	156,327.32	134,431.98				
TOTAL FUENTE DE FINANCIAMIENTO																	5,116,326.86	2,579,783.65	7,696,110.51	7,696,110.51	0.00	7,696,110.51	7,561,678.53	7,561,678.53	7,539,783.19	7,538,254.99	156,327.32	134,431.98				
TOTAL GLOBAL FUNCIÓN 5 Educación																	5,116,326.86	2,579,783.65	7,696,110.51	7,696,110.51	0.00	7,696,110.51	7,561,678.53	7,561,678.53	7,539,783.19	7,538,254.99	156,327.32	134,431.98				
TOTAL GLOBAL SUBFUENTE DE FINANCIAMIENTO A Gastos Comprometidos y/o Devengados por Registrar																	0.00	3,231.31	3,231.31	3,231.31	0.00	3,231.31	3,231.31	3,231.31	3,231.31	3,231.31	0.00	0.00				
INSTITUCIONALES																	0.00	3,231.31	3,231.31	3,231.31	0.00	3,231.31	3,231.31	3,231.31	3,231.31	3,231.31	0.00	0.00				
01 Departamento de Administración																	0.00	3,231.31	3,231.31	3,231.31	0.00	3,231.31	3,231.31	3,231.31	3,231.31	3,231.31	0.00	0.00				
01 2 Desarrollo Social																	0.00	3,231.31	3,231.31	3,231.31	0.00	3,231.31	3,231.31	3,231.31	3,231.31	3,231.31	0.00	0.00				
01 2 5 Educación																	0.00	3,231.31	3,231.31	3,231.31	0.00	3,231.31	3,231.31	3,231.31	3,231.31	3,231.31	0.00	0.00				
01 2 5 5 Educación para adultos																	0.00	3,231.31	3,231.31	3,231.31	0.00	3,231.31	3,231.31	3,231.31	3,231.31	3,231.31	0.00	0.00				
01 2 5 5 1 Educación para Adultos																	0.00	3,231.31	3,231.31	3,231.31	0.00	3,231.31	3,231.31	3,231.31	3,231.31	3,231.31	0.00	0.00				
01 2 5 5 1 A Programa Sectorial de Educación																	0.00	3,231.31	3,231.31	3,231.31	0.00	3,231.31	3,231.31	3,231.31	3,231.31	3,231.31	0.00	0.00				
01 2 5 5 1 A 003 Programa de educación básica para jóvenes y adultos																	0.00	3,231.31	3,231.31	3,231.31	0.00	3,231.31	3,231.31	3,231.31	3,231.31	3,231.31	0.00	0.00				
01 2 5 5 1 A 003 01 Asignación Normal																	0.00	3,231.31	3,231.31	3,231.31	0.00	3,231.31	3,231.31	3,231.31	3,231.31	3,231.31	0.00	0.00				
01 2 5 5 1 A 003 01 501 Servicios de apoyo administrativo																	0.00	3,231.31	3,231.31	3,231.31	0.00	3,231.31	3,231.31	3,231.31	3,231.31	3,231.31	0.00	0.00				
01 2 5 5 1 A 003 01 501 000 Administración General																	0.00	3,231.31	3,231.31	3,231.31	0.00	3,231.31	3,231.31	3,231.31	3,231.31	3,231.31	0.00	0.00				
01 2 5 5 1 A 003 01 501 000 000 Cobertura Estatal																	0.00	3,231.31	3,231.31	3,231.31	0.00	3,231.31	3,231.31	3,231.31	3,231.31	3,231.31	0.00	0.00				
01 2 5 5 1 A 003 01 501 000 000 0 2000 Materiales y Suministros																	0.00	0.00	0.00	0.00	0.00	0.00	0.00	0.00	0.00	0.00	0.00	0.00				
01 2 5 5 1 A 003 01 501 000 000 0 2100 Materiales de Administración, Emisión de Documentos y Archivos Oficiales																	0.00	0.00	0.00	0.00	0.00	0.00	0.00	0.00	0.00	0.00	0.00	0.00				
01 2 5 5 1 A 003 01 501 000 000 0 21101 1 1 5811 A 1 Materiales y Utiles de Oficina																	0.00	0.00	0.00	0.00	0.00	0.00	0.00	0.00	0.00	0.00	0.00	0.00				
01 2 5 5 1 A 003 01 501 000 000 0 3000 Servicios Generales																	0.00	0.00	0.00	0.00	0.00	0.00	0.00	0.00	0.00	0.00	0.00	0.00				
01 2 5 5 1 A 003 01 501 000 000 0 3100 Servicios Básicos																	0.00	0.00	0.00	0.00	0.00	0.00	0.00	0.00	0.00	0.00	0.00	0.00				
01 2 5 5 1 A 003 01 501 000 000 0 311 Energía Eléctrica																	0.00	0.00	0.00	0.00	0.00	0.00	0.00	0.00	0.00	0.00	0.00	0.00				
01 2 5 5 1 A 003 01 501 000 000 0 31101 1 1 5811 A 1 Servicio de Energía Eléctrica																	0.00	0.00	0.00	0.00	0.00	0.00	0.00	0.00	0.00	0.00	0.00	0.00				
01 2 5 5 1 A 003 01 501 000 000 0 314 Telefonía Tradicional																	0.00	0.00	0.00	0.00	0.00	0.00	0.00	0.00	0.00	0.00	0.00	0.00				
01 2 5 5 1 A 003 01 501 000 000 0 31401 1 1 5811 A 1 Servicio Telefónico Convencional																	0.00	0.00	0.00	0.00	0.00	0.00	0.00	0.00	0.00	0.00	0.00	0.00				
01 2 5 5 1 A 003 01 501 000 000 0 3200 Servicios de Arrendamiento																	0.00	0.00	0.00	0.00	0.00	0.00	0.00	0.00	0.00	0.00	0.00	0.00				
01 2 5 5 1 A 003 01 501 000 000 0 322 Arrendamiento de Edificios																	0.00	0.00	0.00	0.00	0.00	0.00	0.00	0.00	0.00	0.00	0.00	0.00				
01 2 5 5 1 A 003 01 501 000 000 0 32201 1 1 5811 A 1 Arrendamiento de Edificios y Locales																	0.00	0.00	0.00	0.00	0.00	0.00	0.00	0.00	0.00	0.00	0.00	0.00				
01 2 5 5 1 A 003 01 501 000 000 0 3300 Servicios Profesionales, Científicos, Técnicos y Otros Servicios																	0.00	0.00	0.00	0.00	0.00	0.00	0.00	0.00	0.00	0.00	0.00	0.00				
01 2 5 5 1 A 003 01 501 000 000 0 336 Servicios de Apoyo Administrativo, Traducción, Fotocopiado e Impresión																	0.00	0.00	0.00	0.00	0.00	0.00	0.00	0.00	0.00	0.00	0.00	0.00				
01 2 5 5 1 A 003 01 501 000 000 0 33602 1 1 5811 A 1 Servicios de Apoyo Administrativo, Fotocopiado e Impresión																	0.00	0.00	0.00	0.00	0.00	0.00	0.00	0.00	0.00	0.00	0.00	0.00				
01 2 5 5 1 A 003 01 501 000 000 1 1000 Servicios Personales																	0.00	3,231.31	3,231.31	3,231.31	0.00	3,231.31	3,231.31	3,231.31	3,231.31	3,231.31	0.00	0.00				
01 2 5 5 1 A 003 01 501 000 000 1 1700 Remuneraciones al Personal de Carácter Transitorio																	0.00	0.00	0.00	0.00	0.00	0.00	0.00	0.00	0.00	0.00	0.00	0.00				
01 2 5 5 1 A 003 01 501 000 000 1 121 Honorarios Asimilables a Salarios																	0.00	0.00	0.00	0.00	0.00	0.00	0.00	0.00	0.00	0.00	0.00	0.00				
01 2 5 5 1 A 003 01 501 000 000 1 12101 1 1 5811 A 6 Honorarios																	0.00	0.00	0.00	0.00	0.00	0.00	0.00	0.00	0.00	0.00	0.00	0.00				
01 2 5 5 1 A 003 01 501 000 000 1 122 Sueltos Base al Personal Eventual																	0.00	0.00	0.00	0.00	0.00	0.00	0.00	0.00	0.00	0.00	0.00	0.00				
01 2 5 5 1 A 003 01 501 000 000 1 12201 1 1 5811 A 6 Sueldo al Personal Eventual																	0.00	0.00	0.00	0.00	0.00	0.00	0.00	0.00	0.00	0.00	0.00	0.00				
01 2 5 5 1 A 003 01 501 000 000 1 1300 Remuneraciones Adicionales y Especiales																	0.00	3,231.31	3,231.31	3,231.31	0.00	3,231.31	3,231.31	3,231.31	3,231.31	3,231.31	0.00	0.00				
01 2 5 5 1 A 003 01 501 000 000 1 132 Primas de Vacaciones, Dominical y Gratificación de Fin de Año																	0.00	0.00	0.00	0.00	0.00	0.00	0.00	0.00	0.00	0.00	0.00	0.00				
01 2 5 5 1 A 003 01 501 000 000 1 13202 1 1 5811 A 6 Aguinaldo o Gratificación de Fin de Año																	0.00	0.00	0.00	0.00	0.00	0.00	0.00	0.00	0.00	0.00	0.00	0.00				
01 2 5 5 1 A 003 01 501 000 000 1 134 Compensaciones																	0.00	3,231.31	3,231.31	3,231.31	0.00	3,231.31	3,231.31	3,231.31	3,231.31	3,231.31	0.00	0.00				



GOBIERNO CONSTITUCIONAL DEL ESTADO DE CHIAPAS
SECRETARÍA DE HACIENDA
Recurso Federales - Fondo de Extracción de Hidrocarburos (Clasificación Administrativa)
SISTEMA PRESUPUESTARIO 2018
(PESOS)
CIERRE 2018



EP-5816

Página 1 de 1
Lunes, 31 de diciembre de 2018

UR	FI	FUN	SF	SSFPS	PP	OA	AI	PT	MPI	COGC	GASTO	TG	TR	FF	SFT	DESCRIPCIÓN	Presupuesto Aprobado	Modificación Neta	Presupuesto Modificado	Presupuesto Liberado	Presupuesto por Liberar	Presupuesto Ministrado	Presupuesto Comprometido Modificado	Presupuesto Devengado Modificado	Presupuesto Ejercido Modificado	Presupuesto Pagado Modificado	Disponibilidad Financiera Modificada	Disponible Presupuestario Modificado																			
21120660 Instituto Chiapaneco de Educación para Jóvenes y Adultos																	0.00	0.00	0.00	0.00	0.00	0.00	0.00	0.00	0.00	0.00	0.00	0.00	0.00	0.00	0.00	0.00	0.00	0.00	0.00	0.00	0.00	0.00	0.00	0.00	0.00	0.00	0.00	0.00			
Gran Total																	0.00	0.00	0.00	0.00	0.00	0.00	0.00	0.00	0.00	0.00	0.00	0.00	0.00	0.00	0.00	0.00	0.00	0.00	0.00	0.00	0.00	0.00	0.00	0.00	0.00	0.00	0.00	0.00			
Total																	0.00	0.00	0.00	0.00	0.00	0.00	0.00	0.00	0.00	0.00	0.00	0.00	0.00	0.00	0.00	0.00	0.00	0.00	0.00	0.00	0.00	0.00	0.00	0.00	0.00	0.00	0.00	0.00	0.00		
TOTAL FUENTE DE FINANCIAMIENTO																	0.00	0.00	0.00	0.00	0.00	0.00	0.00	0.00	0.00	0.00	0.00	0.00	0.00	0.00	0.00	0.00	0.00	0.00	0.00	0.00	0.00	0.00	0.00	0.00	0.00	0.00	0.00	0.00	0.00		
TOTAL GLOBAL FUNCIÓN 5 Educación																	0.00	0.00	0.00	0.00	0.00	0.00	0.00	0.00	0.00	0.00	0.00	0.00	0.00	0.00	0.00	0.00	0.00	0.00	0.00	0.00	0.00	0.00	0.00	0.00	0.00	0.00	0.00	0.00	0.00	0.00	
TOTAL GLOBAL SUBFUENTE DE FINANCIAMIENTO A Gastos Comprometidos y/o Devengados por Registrar																	0.00	0.00	0.00	0.00	0.00	0.00	0.00	0.00	0.00	0.00	0.00	0.00	0.00	0.00	0.00	0.00	0.00	0.00	0.00	0.00	0.00	0.00	0.00	0.00	0.00	0.00	0.00	0.00	0.00	0.00	0.00
INSTITUCIONALES																	0.00	0.00	0.00	0.00	0.00	0.00	0.00	0.00	0.00	0.00	0.00	0.00	0.00	0.00	0.00	0.00	0.00	0.00	0.00	0.00	0.00	0.00	0.00	0.00	0.00	0.00	0.00	0.00	0.00	0.00	
01																Departamento de Administración	0.00	0.00	0.00	0.00	0.00	0.00	0.00	0.00	0.00	0.00	0.00	0.00	0.00	0.00	0.00																
01 2																Desarrollo Social	0.00	0.00	0.00	0.00	0.00	0.00	0.00	0.00	0.00	0.00	0.00	0.00	0.00	0.00	0.00																
01 2 5																Educación	0.00	0.00	0.00	0.00	0.00	0.00	0.00	0.00	0.00	0.00	0.00	0.00	0.00	0.00	0.00																
01 2 5 5																Educación para adultos	0.00	0.00	0.00	0.00	0.00	0.00	0.00	0.00	0.00	0.00	0.00	0.00	0.00	0.00	0.00																
01 2 5 5 1																Educación para Adultos	0.00	0.00	0.00	0.00	0.00	0.00	0.00	0.00	0.00	0.00	0.00	0.00	0.00	0.00	0.00																
01 2 5 5 1 A																Programa Sectorial de Educación	0.00	0.00	0.00	0.00	0.00	0.00	0.00	0.00	0.00	0.00	0.00	0.00	0.00	0.00	0.00																
01 2 5 5 1 A 003																Programa de educación básica para jóvenes y adultos	0.00	0.00	0.00	0.00	0.00	0.00	0.00	0.00	0.00	0.00	0.00	0.00	0.00	0.00	0.00																
01 2 5 5 1 A 003 01																Asignación Normal	0.00	0.00	0.00	0.00	0.00	0.00	0.00	0.00	0.00	0.00	0.00	0.00	0.00	0.00	0.00																
01 2 5 5 1 A 003 01 501																Servicios de apoyo administrativo	0.00	0.00	0.00	0.00	0.00	0.00	0.00	0.00	0.00	0.00	0.00	0.00	0.00	0.00	0.00																
01 2 5 5 1 A 003 01 501 0001																Administración General	0.00	0.00	0.00	0.00	0.00	0.00	0.00	0.00	0.00	0.00	0.00	0.00	0.00	0.00	0.00																
01 2 5 5 1 A 003 01 501 0001 000																Cobertura Estatal	0.00	0.00	0.00	0.00	0.00	0.00	0.00	0.00	0.00	0.00	0.00	0.00	0.00	0.00	0.00																
01 2 5 5 1 A 003 01 501 0001 000 0											3000					Servicios Generales	0.00	0.00	0.00	0.00	0.00	0.00	0.00	0.00	0.00	0.00	0.00	0.00	0.00	0.00	0.00																
01 2 5 5 1 A 003 01 501 0001 000 0											3300					Servicios Profesionales, Científicos, Técnicos y Otros Servicios	0.00	0.00	0.00	0.00	0.00	0.00	0.00	0.00	0.00	0.00	0.00	0.00	0.00	0.00	0.00	0.00															
01 2 5 5 1 A 003 01 501 0001 000 0											336					Servicios de Apoyo Administrativo, Traducción, Fotocopiado e Impresión	0.00	0.00	0.00	0.00	0.00	0.00	0.00	0.00	0.00	0.00	0.00	0.00	0.00	0.00	0.00	0.00															
01 2 5 5 1 A 003 01 501 0001 000 0											33603	1	1	5816	A	1	Impresiones Oficiales	0.00	0.00	0.00	0.00	0.00	0.00	0.00	0.00	0.00	0.00	0.00	0.00	0.00	0.00	0.00															
01 2 5 5 1 A 003 01 501 0001 000 1											3000					Servicios Generales	0.00	0.00	0.00	0.00	0.00	0.00	0.00	0.00	0.00	0.00	0.00	0.00	0.00	0.00	0.00	0.00															
01 2 5 5 1 A 003 01 501 0001 000 1											3900					Otros Servicios Generales	0.00	0.00	0.00	0.00	0.00	0.00	0.00	0.00	0.00	0.00	0.00	0.00	0.00	0.00	0.00	0.00															
01 2 5 5 1 A 003 01 501 0001 000 1											398					Impuesto Sobre Nóminas y Otros que se Deriven de una Relación Laboral	0.00	0.00	0.00	0.00	0.00	0.00	0.00	0.00	0.00	0.00	0.00	0.00	0.00	0.00	0.00	0.00															
01 2 5 5 1 A 003 01 501 0001 000 1											39801	1	1	5816	A	6	Impuesto Sobre Nóminas y Otros que se Deriven de una Relación Laboral	0.00	0.00	0.00	0.00	0.00	0.00	0.00	0.00	0.00	0.00	0.00	0.00	0.00	0.00	0.00															

[Handwritten signature and initials]



GOBIERNO CONSTITUCIONAL DEL ESTADO DE CHIAPAS
SECRETARÍA DE HACIENDA



Recurso Federales - Fondo de aportaciones para la educación tecnológica y de adultos (Clasificación Administrativa)
SISTEMA PRESUPUESTARIO 2018
(PESOS)
CIERRE 2018

EP-5826

Página 1 de 9

lunes, 31 de diciembre de 2018

21120660 Instituto Chiapaneco de Educación para Jóvenes y Adultos

UR	FI	FUN	SF	SS	PS	PP	OA	AI	PT	MPI	COGC	GASTO	TG	TR	FF	SFT	DESCRIPCIÓN	Presupuesto Aprobado	Modificación Neta	Presupuesto Modificado	Presupuesto Liberado	Presupuesto por Liberar	Presupuesto Ministrado	Presupuesto Comprometido Modificado	Presupuesto Devengado Modificado	Presupuesto Ejercido Modificado	Presupuesto Pagado Modificado	Disponibilidad Financiera Modificada	Disponible Presupuestario Modificado									
Gran Total																		173,559,620.00	10,132,979.06	183,692,599.06	183,692,599.06	0.00	183,692,599.06	182,188,763.52	182,188,763.52	181,291,534.79	181,184,609.69	2,401,064.27	1,503,835.54									
Total																		173,559,620.00	10,132,979.06	183,692,599.06	183,692,599.06	0.00	183,692,599.06	182,188,763.52	182,188,763.52	181,291,534.79	181,184,609.69	2,401,064.27	1,503,835.54									
TOTAL FUENTE DE FINANCIAMIENTO																		173,559,620.00	10,132,979.06	183,692,599.06	183,692,599.06	0.00	183,692,599.06	182,188,763.52	182,188,763.52	181,291,534.79	181,184,609.69	2,401,064.27	1,503,835.54									
TOTAL GLOBAL FUICIÓN 5 Educación																		173,559,620.00	10,132,979.06	183,692,599.06	183,692,599.06	0.00	183,692,599.06	182,188,763.52	182,188,763.52	181,291,534.79	181,184,609.69	2,401,064.27	1,503,835.54									
TOTAL GLOBAL SUBFUENTE DE FINANCIAMIENTO A Gastos Comprometidos y/o Devengados por Registrar																		0.00	5,723,600.79	5,723,600.79	5,723,600.79	0.00	5,723,600.79	5,723,600.79	5,723,600.79	5,723,600.79	5,723,600.79	0.00	0.00									
INSTITUCIONALES																		0.00	5,723,600.79	5,723,600.79	5,723,600.79	0.00	5,723,600.79	5,723,600.79	5,723,600.79	5,723,600.79	5,723,600.79	0.00	0.00									
01	Departamento de Administración																	0.00	5,723,600.79	5,723,600.79	5,723,600.79	0.00	5,723,600.79	5,723,600.79	5,723,600.79	5,723,600.79	5,723,600.79	0.00	0.00									
01 2	Desarrollo Social																	0.00	5,723,600.79	5,723,600.79	5,723,600.79	0.00	5,723,600.79	5,723,600.79	5,723,600.79	5,723,600.79	5,723,600.79	0.00	0.00									
01 2 5	Educación																	0.00	5,723,600.79	5,723,600.79	5,723,600.79	0.00	5,723,600.79	5,723,600.79	5,723,600.79	5,723,600.79	5,723,600.79	0.00	0.00									
01 2 5 5	Educación para adultos																	0.00	5,723,600.79	5,723,600.79	5,723,600.79	0.00	5,723,600.79	5,723,600.79	5,723,600.79	5,723,600.79	5,723,600.79	0.00	0.00									
01 2 5 5 1	Educación para Adultos																	0.00	5,723,600.79	5,723,600.79	5,723,600.79	0.00	5,723,600.79	5,723,600.79	5,723,600.79	5,723,600.79	5,723,600.79	0.00	0.00									
01 2 5 5 1 A	Programa Sectorial de Educación																	0.00	5,723,600.79	5,723,600.79	5,723,600.79	0.00	5,723,600.79	5,723,600.79	5,723,600.79	5,723,600.79	5,723,600.79	0.00	0.00									
01 2 5 5 1 A 003	Programa de educación básica para jóvenes y adultos																	0.00	5,723,600.79	5,723,600.79	5,723,600.79	0.00	5,723,600.79	5,723,600.79	5,723,600.79	5,723,600.79	5,723,600.79	0.00	0.00									
01 2 5 5 1 A 003 01	Asignación Normal																	0.00	5,723,600.79	5,723,600.79	5,723,600.79	0.00	5,723,600.79	5,723,600.79	5,723,600.79	5,723,600.79	5,723,600.79	0.00	0.00									
01 2 5 5 1 A 003 01 S01	Servicios de apoyo administrativo																	0.00	5,723,600.79	5,723,600.79	5,723,600.79	0.00	5,723,600.79	5,723,600.79	5,723,600.79	5,723,600.79	5,723,600.79	0.00	0.00									
01 2 5 5 1 A 003 01 S01 0001	Administración General																	0.00	5,723,600.79	5,723,600.79	5,723,600.79	0.00	5,723,600.79	5,723,600.79	5,723,600.79	5,723,600.79	5,723,600.79	0.00	0.00									
01 2 5 5 1 A 003 01 S01 0001 000	Cobertura Estatal																	0.00	5,723,600.79	5,723,600.79	5,723,600.79	0.00	5,723,600.79	5,723,600.79	5,723,600.79	5,723,600.79	5,723,600.79	0.00	0.00									
01 2 5 5 1 A 003 01 S01 0001 000 0	2000	Materiales y Suministros.																0.00	892,861.89	892,861.89	892,861.89	0.00	892,861.89	892,861.89	892,861.89	892,861.89	892,861.89	0.00	0.00									
01 2 5 5 1 A 003 01 S01 0001 000 0	2100	Materiales de Administración, Emisión de Documentos y Artículos Oficiales.																0.00	244,378.79	244,378.79	244,378.79	0.00	244,378.79	244,378.79	244,378.79	244,378.79	244,378.79	0.00	0.00									
01 2 5 5 1 A 003 01 S01 0001 000 0	211	Materiales, Útiles y Equipos Menores de Oficina.																0.00	100,000.44	100,000.44	100,000.44	0.00	100,000.44	100,000.44	100,000.44	100,000.44	100,000.44	0.00	0.00									
01 2 5 5 1 A 003 01 S01 0001 000 0	21101	1	2	5826	A	1	Materiales y Útiles de Oficina.										0.00	100,000.44	100,000.44	100,000.44	0.00	100,000.44	100,000.44	100,000.44	100,000.44	100,000.44	0.00	0.00										
01 2 5 5 1 A 003 01 S01 0001 000 0	212	Materiales y Útiles de Impresión y Reproducción.																0.00	434.71	434.71	434.71	0.00	434.71	434.71	434.71	434.71	434.71	0.00	0.00									
01 2 5 5 1 A 003 01 S01 0001 000 0	21202	1	2	5826	A	1	Materiales Fotográficos.										0.00	434.71	434.71	434.71	0.00	434.71	434.71	434.71	434.71	434.71	0.00	0.00										
01 2 5 5 1 A 003 01 S01 0001 000 0	214	Materiales, Útiles y Equipos Menores de Tecnologías de la Información y Comunicaciones.																0.00	74,028.57	74,028.57	74,028.57	0.00	74,028.57	74,028.57	74,028.57	74,028.57	74,028.57	0.00	0.00									
01 2 5 5 1 A 003 01 S01 0001 000 0	21401	1	2	5826	A	1	Materiales y Útiles Consumibles para el Procesamiento en Equipos y Bienes Informáticos.										0.00	74,028.57	74,028.57	74,028.57	0.00	74,028.57	74,028.57	74,028.57	74,028.57	74,028.57	0.00	0.00										
01 2 5 5 1 A 003 01 S01 0001 000 0	215	Material Impreso e Información Digital.																0.00	0.00	0.00	0.00	0.00	0.00	0.00	0.00	0.00	0.00	0.00	0.00	0.00	0.00	0.00	0.00					
01 2 5 5 1 A 003 01 S01 0001 000 0	21506	1	2	5826	A	1	Material para el Desarrollo de la Información.										0.00	0.00	0.00	0.00	0.00	0.00	0.00	0.00	0.00	0.00	0.00	0.00	0.00	0.00	0.00							
01 2 5 5 1 A 003 01 S01 0001 000 0	216	Material de Limpieza.																0.00	69,915.07	69,915.07	69,915.07	0.00	69,915.07	69,915.07	69,915.07	69,915.07	69,915.07	0.00	0.00									
01 2 5 5 1 A 003 01 S01 0001 000 0	21601	1	2	5826	A	1	Material de Limpieza.										0.00	69,915.07	69,915.07	69,915.07	0.00	69,915.07	69,915.07	69,915.07	69,915.07	69,915.07	0.00	0.00										
01 2 5 5 1 A 003 01 S01 0001 000 0	2200	Alimentos y Utensilios.																0.00	170,212.82	170,212.82	170,212.82	0.00	170,212.82	170,212.82	170,212.82	170,212.82	170,212.82	0.00	0.00									
01 2 5 5 1 A 003 01 S01 0001 000 0	221	Productos Alimenticios para Personas.																0.00	169,438.92	169,438.92	169,438.92	0.00	169,438.92	169,438.92	169,438.92	169,438.92	169,438.92	0.00	0.00									
01 2 5 5 1 A 003 01 S01 0001 000 0	22111	1	2	5826	A	1	Productos Alimenticios para Personas.										0.00	169,438.92	169,438.92	169,438.92	0.00	169,438.92	169,438.92	169,438.92	169,438.92	169,438.92	0.00	0.00										
01 2 5 5 1 A 003 01 S01 0001 000 0	223	Utensilios para el Servicio de Alimentación.																0.00	773.90	773.90	773.90	0.00	773.90	773.90	773.90	773.90	773.90	0.00	0.00									
01 2 5 5 1 A 003 01 S01 0001 000 0	22301	1	2	5826	A	1	Utensilios para el Servicio de Alimentación.										0.00	773.90	773.90	773.90	0.00	773.90	773.90	773.90	773.90	773.90	0.00	0.00										
01 2 5 5 1 A 003 01 S01 0001 000 0	2400	Materiales y Artículos de Construcción y de Reparación.																0.00	26,493.25	26,493.25	26,493.25	0.00	26,493.25	26,493.25	26,493.25	26,493.25	26,493.25	0.00	0.00									
01 2 5 5 1 A 003 01 S01 0001 000 0	246	Material Eléctrico y Electrónico.																0.00	2,665.96	2,665.96	2,665.96	0.00	2,665.96	2,665.96	2,665.96	2,665.96	2,665.96	0.00	0.00									
01 2 5 5 1 A 003 01 S01 0001 000 0	24601	1	2	5826	A	1	Material Eléctrico y Electrónico.										0.00	2,665.96	2,665.96	2,665.96	0.00	2,665.96	2,665.96	2,665.96	2,665.96	2,665.96	0.00	0.00										
01 2 5 5 1 A 003 01 S01 0001 000 0	248	Materiales Complementarios.																0.00	3,466.75	3,466.75	3,466.75	0.00	3,466.75	3,466.75	3,466.75	3,466.75	3,466.75	0.00	0.00									
01 2 5 5 1 A 003 01 S01 0001 000 0	24801	1	2	5826	A	1	Materiales Complementarios.										0.00	3,466.75	3,466.75	3,466.75	0.00	3,466.75	3,466.75	3,466.75	3,466.75	3,466.75	0.00	0.00										
01 2 5 5 1 A 003 01 S01 0001 000 0	249	Otros Materiales y Artículos de Construcción y Reparación.																0.00	20,360.54	20,360.54	20,360.54	0.00	20,360.54	20,360.54	20,360.54	20,360.54	20,360.54	0.00	0.00									
01 2 5 5 1 A 003 01 S01 0001 000 0	24901	1	2	5826	A	1	Otros Materiales y Artículos de Construcción y Reparación.										0.00	20,360.54	20,360.54	20,360.54	0.00	20,360.54	20,360.54	20,360.54	20,360.54	20,360.54	0.00	0.00										
01 2 5 5 1 A 003 01 S01 0001 000 0	2500	Productos Químicos, Farmacéuticos y de Laboratorio.																0.00	26,460.01	26,460.01	26,460.01	0.00	26,460.01	26,460.01	26,460.01	26,460.01	26,460.01	0.00	0.00									



GOBIERNO CONSTITUCIONAL DEL ESTADO DE CHIAPAS
SECRETARÍA DE HACIENDA



Otros Recursos - Impuesto a la Venta Final de Gasolina y Diesel (Clasificación Administrativa)
SISTEMA PRESUPUESTARIO 2018
(PESOS)
CIERRE 2018

EP-5842

Página 1 de 1

lunes, 31 de diciembre de 2018

21120660 Instituto Chiapaneco de Educación para Jóvenes y Adultos

UR	FI	FUN	SF	SSF	PS	PP	OA	AI	PT	MPI	COGC	GASTO	TG	TR	FF	SFT	DESCRIPCIÓN	Presupuesto Aprobado	Modificación Neta	Presupuesto Modificado	Presupuesto Liberado	Presupuesto por Liberar	Presupuesto Ministrado	Presupuesto Comprometido Modificado	Presupuesto Devengado Modificado	Presupuesto Ejercido Modificado	Presupuesto Pagado Modificado	Disponibilidad Financiera Modificada	Disponible Presupuestario Modificado	
Gran Total																		233,253.42	0.00	233,253.42	233,253.42	0.00	233,253.42	213,200.16	213,200.16	213,200.16	213,200.16	20,053.26	20,053.26	
Total																		233,253.42	0.00	233,253.42	233,253.42	0.00	233,253.42	213,200.16	213,200.16	213,200.16	213,200.16	20,053.26	20,053.26	
TOTAL FUENTE DE FINANCIAMIENTO																		233,253.42	0.00	233,253.42	233,253.42	0.00	233,253.42	213,200.16	213,200.16	213,200.16	213,200.16	20,053.26	20,053.26	
TOTAL GLOBAL FUNCIÓN 5 Educación																		233,253.42	0.00	233,253.42	233,253.42	0.00	233,253.42	213,200.16	213,200.16	213,200.16	213,200.16	20,053.26	20,053.26	
TOTAL GLOBAL SUBFUNCIÓN DE FINANCIAMIENTO 5 Recursos del Ejercicio																		233,253.42	0.00	233,253.42	233,253.42	0.00	233,253.42	213,200.16	213,200.16	213,200.16	213,200.16	20,053.26	20,053.26	
INSTITUCIONALES																		233,253.42	0.00	233,253.42	233,253.42	0.00	233,253.42	213,200.16	213,200.16	213,200.16	213,200.16	20,053.26	20,053.26	
01																	Departamento de Administración	233,253.42	0.00	233,253.42	233,253.42	0.00	233,253.42	213,200.16	213,200.16	213,200.16	213,200.16	20,053.26	20,053.26	
01 2																	Desarrollo Social	233,253.42	0.00	233,253.42	233,253.42	0.00	233,253.42	213,200.16	213,200.16	213,200.16	213,200.16	20,053.26	20,053.26	
01 2 5																	Educación	233,253.42	0.00	233,253.42	233,253.42	0.00	233,253.42	213,200.16	213,200.16	213,200.16	213,200.16	20,053.26	20,053.26	
01 2 5 5																	Educación para adultos	233,253.42	0.00	233,253.42	233,253.42	0.00	233,253.42	213,200.16	213,200.16	213,200.16	213,200.16	20,053.26	20,053.26	
01 2 5 5 1																	Educación para Adultos	233,253.42	0.00	233,253.42	233,253.42	0.00	233,253.42	213,200.16	213,200.16	213,200.16	213,200.16	20,053.26	20,053.26	
01 2 5 5 1 A																	Programa Sectorial de Educación	233,253.42	0.00	233,253.42	233,253.42	0.00	233,253.42	213,200.16	213,200.16	213,200.16	213,200.16	20,053.26	20,053.26	
01 2 5 5 1 A 003																	Programa de educación básica para jóvenes y adultos	233,253.42	0.00	233,253.42	233,253.42	0.00	233,253.42	213,200.16	213,200.16	213,200.16	213,200.16	20,053.26	20,053.26	
01 2 5 5 1 A 003 01																	Asignación Normal	233,253.42	0.00	233,253.42	233,253.42	0.00	233,253.42	213,200.16	213,200.16	213,200.16	213,200.16	20,053.26	20,053.26	
01 2 5 5 1 A 003 01 S01																	Servicios de apoyo administrativo	233,253.42	0.00	233,253.42	233,253.42	0.00	233,253.42	213,200.16	213,200.16	213,200.16	213,200.16	20,053.26	20,053.26	
01 2 5 5 1 A 003 01 S01 N001																	Administración General	233,253.42	0.00	233,253.42	233,253.42	0.00	233,253.42	213,200.16	213,200.16	213,200.16	213,200.16	20,053.26	20,053.26	
01 2 5 5 1 A 003 01 S01 N001 000																	Cobertura Estatal	233,253.42	0.00	233,253.42	233,253.42	0.00	233,253.42	213,200.16	213,200.16	213,200.16	213,200.16	20,053.26	20,053.26	
01 2 5 5 1 A 003 01 S01 N001 000 0												2000					Materiales y Suministros.	30,253.42	0.00	30,253.42	30,253.42	0.00	30,253.42	27,116.79	27,116.79	27,116.79	27,116.79	3,136.63	3,136.63	
01 2 5 5 1 A 003 01 S01 N001 000 0												2600					Combustibles, Lubricantes y Aditivos.	30,253.42	0.00	30,253.42	30,253.42	0.00	30,253.42	27,116.79	27,116.79	27,116.79	27,116.79	3,136.63	3,136.63	
01 2 5 5 1 A 003 01 S01 N001 000 0												261					Combustibles, Lubricantes y Aditivos.	30,253.42	0.00	30,253.42	30,253.42	0.00	30,253.42	27,116.79	27,116.79	27,116.79	27,116.79	3,136.63	3,136.63	
01 2 5 5 1 A 003 01 S01 N001 000 0												26111	1	1	5842	5	1	Combustibles.	30,253.42	0.00	30,253.42	30,253.42	0.00	30,253.42	27,116.79	27,116.79	27,116.79	27,116.79	3,136.63	3,136.63
01 2 5 5 1 A 003 01 S01 N001 000 0												3000					Servicios Generales.	203,000.00	0.00	203,000.00	203,000.00	0.00	203,000.00	186,083.37	186,083.37	186,083.37	186,083.37	16,916.63	16,916.63	
01 2 5 5 1 A 003 01 S01 N001 000 0												3100					Servicios Básicos.	48,000.00	0.00	48,000.00	48,000.00	0.00	48,000.00	44,000.00	44,000.00	44,000.00	44,000.00	4,000.00	4,000.00	
01 2 5 5 1 A 003 01 S01 N001 000 0												311					Energía Eléctrica.	21,000.00	0.00	21,000.00	21,000.00	0.00	21,000.00	19,250.00	19,250.00	19,250.00	19,250.00	1,750.00	1,750.00	
01 2 5 5 1 A 003 01 S01 N001 000 0												31101	1	1	5842	5	1	Servicio de Energía Eléctrica.	21,000.00	0.00	21,000.00	21,000.00	0.00	21,000.00	19,250.00	19,250.00	19,250.00	19,250.00	1,750.00	1,750.00
01 2 5 5 1 A 003 01 S01 N001 000 0												313					Agua.	2,000.00	0.00	2,000.00	2,000.00	0.00	2,000.00	1,833.37	1,833.37	1,833.37	1,833.37	166.63	166.63	
01 2 5 5 1 A 003 01 S01 N001 000 0												31301	1	1	5842	5	1	Servicio de Agua.	2,000.00	0.00	2,000.00	2,000.00	0.00	2,000.00	1,833.37	1,833.37	1,833.37	1,833.37	166.63	166.63
01 2 5 5 1 A 003 01 S01 N001 000 0												314					Telefonía Tradicional.	15,000.00	0.00	15,000.00	15,000.00	0.00	15,000.00	13,750.00	13,750.00	13,750.00	13,750.00	1,250.00	1,250.00	
01 2 5 5 1 A 003 01 S01 N001 000 0												31401	1	1	5842	5	1	Servicio Telefónico Convencional.	15,000.00	0.00	15,000.00	15,000.00	0.00	15,000.00	13,750.00	13,750.00	13,750.00	13,750.00	1,250.00	1,250.00
01 2 5 5 1 A 003 01 S01 N001 000 0												317					Servicios de Acceso de Internet, Redes y Procesamiento de Información.	10,000.00	0.00	10,000.00	10,000.00	0.00	10,000.00	9,166.63	9,166.63	9,166.63	9,166.63	833.37	833.37	
01 2 5 5 1 A 003 01 S01 N001 000 0												31706	1	1	5842	5	1	Servicios de Internet	10,000.00	0.00	10,000.00	10,000.00	0.00	10,000.00	9,166.63	9,166.63	9,166.63	9,166.63	833.37	833.37
01 2 5 5 1 A 003 01 S01 N001 000 0												3200					Servicios de Arrendamiento.	150,000.00	0.00	150,000.00	150,000.00	0.00	150,000.00	137,500.00	137,500.00	137,500.00	137,500.00	12,500.00	12,500.00	
01 2 5 5 1 A 003 01 S01 N001 000 0												322					Arrendamiento de Edificios.	150,000.00	0.00	150,000.00	150,000.00	0.00	150,000.00	137,500.00	137,500.00	137,500.00	137,500.00	12,500.00	12,500.00	
01 2 5 5 1 A 003 01 S01 N001 000 0												32201	1	1	5842	5	1	Arrendamiento de Edificios y Locales.	150,000.00	0.00	150,000.00	150,000.00	0.00	150,000.00	137,500.00	137,500.00	137,500.00	137,500.00	12,500.00	12,500.00
01 2 5 5 1 A 003 01 S01 N001 000 0												3400					Servicios Financieros, Bancarios y Comerciales.	5,000.00	0.00	5,000.00	5,000.00	0.00	5,000.00	4,583.37	4,583.37	4,583.37	4,583.37	416.63	416.63	
01 2 5 5 1 A 003 01 S01 N001 000 0												341					Servicios Financieros y Bancarios.	5,000.00	0.00	5,000.00	5,000.00	0.00	5,000.00	4,583.37	4,583.37	4,583.37	4,583.37	416.63	416.63	
01 2 5 5 1 A 003 01 S01 N001 000 0												34101	1	1	5842	5	1	Servicios Bancarios y Financieros.	5,000.00	0.00	5,000.00	5,000.00	0.00	5,000.00	4,583.37	4,583.37	4,583.37	4,583.37	416.63	416.63



GOBIERNO CONSTITUCIONAL DEL ESTADO DE CHIAPAS
SECRETARÍA DE HACIENDA



Recurso Federales - Programas sujetos a reglas de operación (Clasificación Administrativa)
SISTEMA PRESUPUESTARIO 2018
(PESOS)
CIERRE 2018

EP-5932

Página 1 de 2

lunes, 31 de diciembre de 2018

21120660 Instituto Chiapaneco de Educación para Jóvenes y Adultos													Presupuesto Aprobado	Modificación Neta	Presupuesto Modificado	Presupuesto Liberado	Presupuesto por Liberar	Presupuesto Ministrado	Presupuesto Comprometido Modificado	Presupuesto Devengado Modificado	Presupuesto Ejercido Modificado	Presupuesto Pagado Modificado	Disponibilidad Financiera Modificada	Disponible Presupuestario Modificado					
UR	FI	FUN	SF	SSF	PS	PP	DA	AI	PT	MPI	COGC	GASTO	TG	TR	FF	SFT	DESCRIPCIÓN												
													O																
Gran Total													113,576,545.00	66,545,160.41	180,121,705.41	180,121,705.41	0.00	180,121,705.41	180,121,703.98	180,121,703.98	180,121,703.98	180,121,703.98	1.43	1.43					
Total													113,576,545.00	66,545,160.41	180,121,705.41	180,121,705.41	0.00	180,121,705.41	180,121,703.98	180,121,703.98	180,121,703.98	180,121,703.98	1.43	1.43					
TOTAL FUENTE DE FINANCIAMIENTO													113,576,545.00	66,545,160.41	180,121,705.41	180,121,705.41	0.00	180,121,705.41	180,121,703.98	180,121,703.98	180,121,703.98	180,121,703.98	1.43	1.43					
TOTAL GLOBAL FUNCIÓN 5 Educación													113,576,545.00	66,545,160.41	180,121,705.41	180,121,705.41	0.00	180,121,705.41	180,121,703.98	180,121,703.98	180,121,703.98	180,121,703.98	1.43	1.43					
TOTAL GLOBAL SUBFUENTE DE FINANCIAMIENTO F Recursos por Ingresos Excedentes													0.00	66,545,160.41	66,545,160.41	66,545,160.41	0.00	66,545,160.41	66,545,158.98	66,545,158.98	66,545,158.98	66,545,158.98	1.43	1.43					
INSTITUCIONALES													0.00	66,545,160.41	66,545,160.41	66,545,160.41	0.00	66,545,160.41	66,545,158.98	66,545,158.98	66,545,158.98	66,545,158.98	1.43	1.43					
04																	Departamento de Planeación y Seguimiento Operativo	0.00	66,545,160.41	66,545,160.41	66,545,160.41	0.00	66,545,160.41	66,545,158.98	66,545,158.98	66,545,158.98	66,545,158.98	1.43	1.43
04	2																Desarrollo Social	0.00	66,545,160.41	66,545,160.41	66,545,160.41	0.00	66,545,160.41	66,545,158.98	66,545,158.98	66,545,158.98	66,545,158.98	1.43	1.43
04	2	5															Educación	0.00	66,545,160.41	66,545,160.41	66,545,160.41	0.00	66,545,160.41	66,545,158.98	66,545,158.98	66,545,158.98	66,545,158.98	1.43	1.43
04	2	5	5														Educación para adultos	0.00	66,545,160.41	66,545,160.41	66,545,160.41	0.00	66,545,160.41	66,545,158.98	66,545,158.98	66,545,158.98	66,545,158.98	1.43	1.43
04	2	5	5	1													Educación para Adultos	0.00	66,545,160.41	66,545,160.41	66,545,160.41	0.00	66,545,160.41	66,545,158.98	66,545,158.98	66,545,158.98	66,545,158.98	1.43	1.43
04	2	5	5	1	A												Programa Sectorial de Educación	0.00	66,545,160.41	66,545,160.41	66,545,160.41	0.00	66,545,160.41	66,545,158.98	66,545,158.98	66,545,158.98	66,545,158.98	1.43	1.43
04	2	5	5	1	A	003											Programa de educación básica para jóvenes y adultos	0.00	66,545,160.41	66,545,160.41	66,545,160.41	0.00	66,545,160.41	66,545,158.98	66,545,158.98	66,545,158.98	66,545,158.98	1.43	1.43
04	2	5	5	1	A	003	01										Asignación Normal	0.00	66,545,160.41	66,545,160.41	66,545,160.41	0.00	66,545,160.41	66,545,158.98	66,545,158.98	66,545,158.98	66,545,158.98	1.43	1.43
04	2	5	5	1	A	003	01	ED4									Educación para adultos de calidad	0.00	66,545,160.41	66,545,160.41	66,545,160.41	0.00	66,545,160.41	66,545,158.98	66,545,158.98	66,545,158.98	66,545,158.98	1.43	1.43
04	2	5	5	1	A	003	01	ED4 1002									Atención a la Demanda de Educación para Jóvenes y Adultos	0.00	66,545,160.41	66,545,160.41	66,545,160.41	0.00	66,545,160.41	66,545,158.98	66,545,158.98	66,545,158.98	66,545,158.98	1.43	1.43
04	2	5	5	1	A	003	01	ED4 1002; 000									Cobertura Estatal	0.00	66,545,160.41	66,545,160.41	66,545,160.41	0.00	66,545,160.41	66,545,158.98	66,545,158.98	66,545,158.98	66,545,158.98	1.43	1.43
04	2	5	5	1	A	003	01	ED4 1002; 000 0	3000								Servicios Generales.	0.00	900,000.00	900,000.00	900,000.00	0.00	900,000.00	899,998.57	899,998.57	899,998.57	899,998.57	1.43	1.43
04	2	5	5	1	A	003	01	ED4 1002; 000 0	3500								Servicios de Instalación, Reparación, Mantenimiento y Conservación.	0.00	900,000.00	900,000.00	900,000.00	0.00	900,000.00	899,998.57	899,998.57	899,998.57	899,998.57	1.43	1.43
04	2	5	5	1	A	003	01	ED4 1002; 000 0	351								Conservación y Mantenimiento Menor de Inmuebles.	0.00	900,000.00	900,000.00	900,000.00	0.00	900,000.00	899,998.57	899,998.57	899,998.57	899,998.57	1.43	1.43
04	2	5	5	1	A	003	01	ED4 1002; 000 0	35106	1	2	5932	F	1			Conservación y Mantenimiento Menor de Inmuebles.	0.00	900,000.00	900,000.00	900,000.00	0.00	900,000.00	899,998.57	899,998.57	899,998.57	899,998.57	1.43	1.43
04	2	5	5	1	A	003	01	ED4 1002; 000 0	4000								Transferencias, Asignaciones, Subsidios y Otras Ayudas.	0.00	65,645,160.41	65,645,160.41	65,645,160.41	0.00	65,645,160.41	65,645,160.41	65,645,160.41	65,645,160.41	65,645,160.41	0.00	0.00
04	2	5	5	1	A	003	01	ED4 1002; 000 0	4300								Subsidios y Subvenciones.	0.00	0.00	0.00	0.00	0.00	0.00	0.00	0.00	0.00	0.00	0.00	0.00
04	2	5	5	1	A	003	01	ED4 1002; 000 0	438								Subsidios a Entidades Federativas y Municipios.	0.00	0.00	0.00	0.00	0.00	0.00	0.00	0.00	0.00	0.00	0.00	0.00
04	2	5	5	1	A	003	01	ED4 1002; 000 0	43801	1	2	5932	F	1			Subsidios a Municipios.	0.00	0.00	0.00	0.00	0.00	0.00	0.00	0.00	0.00	0.00	0.00	0.00
04	2	5	5	1	A	003	01	ED4 1002; 000 0	4400								Ayudas Sociales.	0.00	65,645,160.41	65,645,160.41	65,645,160.41	0.00	65,645,160.41	65,645,160.41	65,645,160.41	65,645,160.41	65,645,160.41	0.00	0.00
04	2	5	5	1	A	003	01	ED4 1002; 000 0	443								Ayudas Sociales a Instituciones de Enseñanza.	0.00	65,645,160.41	65,645,160.41	65,645,160.41	0.00	65,645,160.41	65,645,160.41	65,645,160.41	65,645,160.41	65,645,160.41	0.00	0.00
04	2	5	5	1	A	003	01	ED4 1002; 000 0	44303	1	2	5932	F	1			Ayudas a Voluntarios que Participan en Programas Especiales de Educación.	0.00	65,645,160.41	65,645,160.41	65,645,160.41	0.00	65,645,160.41	65,645,160.41	65,645,160.41	65,645,160.41	65,645,160.41	0.00	0.00
TOTAL GLOBAL SUBFUENTE DE FINANCIAMIENTO S Recursos del Ejercicio													113,576,545.00	0.00	113,576,545.00	113,576,545.00	0.00	113,576,545.00	113,576,545.00	113,576,545.00	113,576,545.00	113,576,545.00	0.00	0.00					
INSTITUCIONALES													113,576,545.00	0.00	113,576,545.00	113,576,545.00	0.00	113,576,545.00	113,576,545.00	113,576,545.00	113,576,545.00	113,576,545.00	0.00	0.00					
04																	Departamento de Planeación y Seguimiento Operativo	0.00	113,576,545.00	113,576,545.00	113,576,545.00	0.00	113,576,545.00	113,576,545.00	113,576,545.00	113,576,545.00	113,576,545.00	0.00	0.00
04	2																Desarrollo Social	113,576,545.00	0.00	113,576,545.00	113,576,545.00	0.00	113,576,545.00	113,576,545.00	113,576,545.00	113,576,545.00	113,576,545.00	0.00	0.00
04	2	5															Educación	113,576,545.00	0.00	113,576,545.00	113,576,545.00	0.00	113,576,545.00	113,576,545.00	113,576,545.00	113,576,545.00	113,576,545.00	0.00	0.00
04	2	5	5														Educación para adultos	0.00	113,576,545.00	113,576,545.00	113,576,545.00	0.00	113,576,545.00	113,576,545.00	113,576,545.00	113,576,545.00	113,576,545.00	0.00	0.00
04	2	5	5	1													Educación para Adultos	0.00	113,576,545.00	113,576,545.00	113,576,545.00	0.00	113,576,545.00	113,576,545.00	113,576,545.00	113,576,545.00	113,576,545.00	0.00	0.00
04	2	5	5	1	A												Programa Sectorial de Educación	0.00	113,576,545.00	113,576,545.00	113,576,545.00	0.00	113,576,545.00	113,576,545.00	113,576,545.00	113,576,545.00	113,576,545.00	0.00	0.00
04	2	5	5	1	A	003											Programa de educación básica para jóvenes y adultos	0.00	113,576,545.00	113,576,545.00	113,576,545.00	0.00	113,576,545.00	113,576,545.00	113,576,545.00	113,576,545.00	113,576,545.00	0.00	0.00
04	2	5	5	1	A	003	01										Asignación Normal	113,576,545.00	0.00	113,576,545.00	113,576,545.00	0.00	113,576,545.00	113,576,545.00	113,576,545.00	113,576,545.00	113,576,545.00	0.00	0.00
04	2	5	5	1	A	003	01	ED4									Educación para adultos de calidad	0.00	113,576,545.00	113,576,545.00	113,576,545.00	0.00	113,576,545.00	113,576,545.00	113,576,545.00	113,576,545.00	113,576,545.00	0.00	0.00
04	2																												