



CHIAPAS
GOBIERNO DEL ESTADO



SECRETARÍA
DE HACIENDA
Y FISCALÍA

20660

**INSTITUTO CHIAPANECO DE EDUCACIÓN PARA JÓVENES Y
ADULTOS**

CUENTA PÚBLICA ESTATAL

INFORMACIÓN PRESUPUESTAL

CUARTO TRIMESTRE

EJERCICIO FISCAL

2019

**INFORMACIÓN ARMONIZADA
CONAC**

**ESTADOS E INFORMES
PRESUPUESTARIOS**



GOBIERNO CONSTITUCIONAL DEL ESTADO DE CHIAPAS
INSTITUTO CHIAPANECO DE EDUCACIÓN PARA JÓVENES Y
ADULTOS
SISTEMA CONTABLE 2019

ESTADO ANALÍTICO DE INGRESOS


DEL 1o. DE ENERO AL 31 DE DICIEMBRE DE 2019


Página 1 de 1
21/01/2020

Fecha:

RUBRO DE INGRESOS	INGRESO					DIFERENCIA (RECAUDADO - ESTIMADO)
	ESTIMADO	AMPLIACIONES Y REDUCCIONES	MODIFICADO	DEVENGADO	RECAUDADO	
Impuestos	0.00	0.00	0.00	0.00	0.00	0.00
Cuotas y Aportaciones de Seguridad Social	0.00	0.00	0.00	0.00	0.00	0.00
Contribuciones de Mejoras	0.00	0.00	0.00	0.00	0.00	0.00
Derechos	0.00	0.00	0.00	0.00	0.00	0.00
Productos	0.00	0.00	0.00	0.00	0.00	0.00
Aprovechamientos	0.00	0.00	0.00	0.00	0.00	0.00
Ingresos por Venta de Bienes, Prestación de Servicios y Otros Ingresos	0.00	0.00	0.00	0.00	0.00	0.00
Participaciones, Aportaciones, Convenios, Incentivos Derivados de la Colaboración Fiscal y Fondos Distintos de Aportaciones	0.00	0.00	0.00	0.00	0.00	0.00
Transferencias, Asignaciones, Subsidios y Subvenciones, y Pensiones y Jubilaciones	0.00	0.00	0.00	0.00	0.00	0.00
Ingresos Derivados de Financiamientos	0.00	0.00	0.00	0.00	0.00	0.00
Total	0.00	0.00	0.00	0.00	0.00	
Ingresos Excedentes						0.00

RUBRO DE INGRESOS	INGRESO					DIFERENCIA (RECAUDADO - ESTIMADO)
	ESTIMADO	AMPLIACIONES Y REDUCCIONES	MODIFICADO	DEVENGADO	RECAUDADO	
Ingresos del Poder Ejecutivo Federal o Estatal y de los Municipios	0.00	0.00	0.00	0.00	0.00	0.00
Impuestos	0.00	0.00	0.00	0.00	0.00	0.00
Cuotas y Aportaciones de Seguridad Social	0.00	0.00	0.00	0.00	0.00	0.00
Contribuciones de Mejoras	0.00	0.00	0.00	0.00	0.00	0.00
Derechos	0.00	0.00	0.00	0.00	0.00	0.00
Productos	0.00	0.00	0.00	0.00	0.00	0.00
Aprovechamientos	0.00	0.00	0.00	0.00	0.00	0.00
Participaciones, Aportaciones, Convenios, Incentivos Derivados de la Colaboración Fiscal y Fondos Distintos de Aportaciones	0.00	0.00	0.00	0.00	0.00	0.00
Transferencias, Asignaciones, Subsidios y Subvenciones, y Pensiones y Jubilaciones	0.00	0.00	0.00	0.00	0.00	0.00
Ingresos de los Entes públicos de los Poderes Legislativo y Judicial, de los Órganos Autónomos y del Sector Paraestatal o Paramunicipal, así como de las Empresas Productivas del Estado	0.00	0.00	0.00	0.00	0.00	0.00
Cuotas y Aportaciones de Seguridad Social	0.00	0.00	0.00	0.00	0.00	0.00
Productos	0.00	0.00	0.00	0.00	0.00	0.00
Ingresos por Venta de Bienes, Prestación de Servicios y Otros Ingresos	0.00	0.00	0.00	0.00	0.00	0.00
Transferencias, Asignaciones, Subsidios y Subvenciones, y Pensiones y Jubilaciones	0.00	0.00	0.00	0.00	0.00	0.00
Ingresos Derivados de Financiamiento	0.00	0.00	0.00	0.00	0.00	0.00
Ingresos Derivados de Financiamientos	0.00	0.00	0.00	0.00	0.00	0.00
Total	0.00	0.00	0.00	0.00	0.00	
Ingresos Excedentes						0.00


 Lic. Gustavo Gómez Ordoñez
 Director General


 C.P. Fancy Beatriz Torres Quevedo
 Jefa del Departamento de Administración

"Bajo protesta de decir verdad declaramos que los Estados Financieros y sus notas, son razonablemente correctos y son responsabilidad del emisor".



GOBIERNO CONSTITUCIONAL DEL ESTADO DE CHIAPAS
INSTITUTO CHIAPANECO DE EDUCACIÓN PARA JÓVENES Y
ADULTOS
SISTEMA CONTABLE 2019
ENDEUDAMIENTO NETO

DEL 1o. DE ENERO AL 31 DE DICIEMBRE DE 2019

Página 1 de 1
21/01/2020

Fecha:

IDENTIFICACIÓN DE CRÉDITO O INSTRUMENTO	CONTRATACIÓN/ COLOCACIÓN	AMORTIZACIÓN	ENDEUDAMIENTO NETO
CRÉDITOS BANCARIOS			


TOTAL CRÉDITOS BANCARIOS

OTROS INSTRUMENTOS DE DEUDA

NO APLICA

TOTAL OTROS INSTRUMENTOS DE DEUDA
TOTAL


Lic. Gustavo Gómez Ordoñez
Director General


C.R. Fancy Beatriz Torres Quevedo
Jefa del Departamento de Administración

"Bajo protesta de decir verdad declaramos que los Estados Financieros y sus notas, son razonablemente correctos y son responsabilidad del emisor".



GOBIERNO CONSTITUCIONAL DEL ESTADO DE CHIAPAS
INSTITUTO CHIAPANECO DE EDUCACIÓN PARA JÓVENES Y
ADULTOS
SISTEMA CONTABLE 2019
INTERESES DE LA DEUDA

DEL 1o. DE ENERO AL 31 DE DICIEMBRE DE 2019

Fecha:

Página 1 de 1
21/01/2020

IDENTIFICACIÓN DE CRÉDITO O INSTRUMENTO	DEVENGADO	PAGADO
CRÉDITOS BANCARIOS		

TOTAL DE INTERESES DE CRÉDITOS BANCARIOS

OTROS INSTRUMENTOS DE DEUDA


TOTAL DE INTERESES DE OTROS INSTRUMENTOS DE DEUDA

TOTAL

NO APLICA



Lic. Gustavo Gómez Ordoñez
Director General



C.P. Fancy Beatriz Torres Quevedo
Jefa del Departamento de Administración

"Bajo protesta de decir verdad declaramos que los Estados Financieros y sus notas, son razonablemente correctos y son responsabilidad del emisor".



GOBIERNO DEL ESTADO DE CHIAPAS

RAMO O DEPENDENCIA: Instituto Chiapaneco de Educación para Jóvenes y Adultos

ESTADO ANALÍTICO DEL EJERCICIO DEL PRESUPUESTO DE EGRESOS CLASIFICACIÓN POR OBJETO DEL GASTO
(CAPITULOS Y CONCEPTOS)
DEL 1 DE ENERO AL 31 DE DICIEMBRE DE 2019

(Pesos)

RPA-1

CAPG	CG	DESCRIPCIÓN	PRESUPUESTO DE EGRESOS					SUB EJERCICIO
			APROBADO	AMPLIACIONES - REDUCCIONES	MODIFICADO	DEVENGADO	PAGADO	
1000		Servicios Personales.	125,340,867.87	9,305,715.93	134,646,583.80	134,425,391.59	133,269,463.70	221,192.21
	1100	Remuneraciones al Personal de Carácter Permanente.	42,337,924.43	1,135,421.21	43,473,345.64	43,473,345.64	43,470,931.90	0.00
	1200	Remuneraciones al Personal de Carácter Transitorio.	6,320,010.92	640,952.67	6,960,963.59	6,932,478.62	6,932,478.62	28,484.97
	1300	Remuneraciones Adicionales y Especiales.	23,287,675.92	-588,411.53	22,699,264.39	22,519,700.37	22,519,700.37	179,564.02
	1400	Seguridad Social.	14,850,831.83	-2,677,609.60	12,173,222.23	12,164,245.51	11,143,720.83	8,976.72
	1500	Otras Prestaciones Sociales y Económicas.	8,034,186.44	2,095,646.76	10,129,833.20	10,129,666.70	10,092,466.70	166.50
	1700	Pago de Estímulos a Servidores Públicos.	30,510,238.33	8,699,716.42	39,209,954.75	39,205,954.75	39,110,165.28	4,000.00
2000		Materiales y Suministros.	20,403,161.80	-3,232,437.29	17,170,724.51	17,170,515.25	16,896,785.13	209.26
	2100	Materiales de Administración, Emisión de Documentos y Artículos Oficiales.	7,920,586.36	1,564,038.74	9,484,625.10	9,484,624.85	9,365,897.29	0.25
	2200	Alimentos y Utensilios.	930,010.14	-253,989.13	676,021.01	676,020.55	667,432.25	0.46
	2400	Materiales y Artículos de Construcción y de Reparación.	1,361,800.57	-255,900.80	1,105,899.77	1,105,822.51	1,105,822.51	77.26
	2500	Productos Químicos, Farmacéuticos y de Laboratorio.	13,285.86	-9,285.86	4,000.00	3,938.00	3,938.00	62.00
	2600	Combustibles, Lubricantes y Aditivos.	7,964,519.77	-4,450,206.90	3,514,312.87	3,514,245.28	3,494,022.19	67.59
	2700	Vestuario, Blancos, Prendas de Protección y Artículos Deportivos.	578,798.45	105,591.55	684,390.00	684,389.57	684,389.57	0.43
	2900	Herramientas, Refacciones y Accesorios Menores.	1,634,160.65	67,315.11	1,701,475.76	1,701,474.49	1,575,283.32	1.27
3000		Servicios Generales.	32,106,826.43	-5,575,047.25	26,531,779.18	26,009,043.68	24,810,717.66	522,735.50
	3100	Servicios Básicos.	3,701,505.84	-1,439,061.90	2,262,443.94	2,262,443.94	1,851,186.18	0.00
	3200	Servicios de Arrendamiento.	10,358,325.19	-3,981,530.30	6,376,794.89	6,376,794.89	6,376,794.89	0.00
	3300	Servicios Profesionales, Científicos, Técnicos y Otros Servicios.	7,342,830.39	-3,268,719.54	4,074,110.85	4,062,123.00	4,062,123.00	11,987.85
	3400	Servicios Financieros, Bancarios y Comerciales.	467,658.01	-147,700.65	319,957.36	319,557.36	298,168.39	400.00
	3500	Servicios de Instalación, Reparación, Mantenimiento y Conservación.	1,887,498.44	440,335.39	2,327,833.83	2,327,833.80	2,150,533.74	0.03
	3600	Servicios de Comunicación Social y Publicidad.	626,826.98	190,173.02	817,000.00	816,948.99	816,948.99	51.01
	3700	Servicios de Traslado y Viáticos.	4,673,129.08	2,258,587.72	6,931,716.80	6,584,157.77	6,584,157.77	347,559.03
	3800	Servicios Oficiales.	333,561.51	419,938.49	753,500.00	753,500.00	753,500.00	0.00
	3900	Otros Servicios Generales.	2,715,490.99	-47,069.48	2,668,421.51	2,505,683.93	1,917,304.70	162,737.58



GOBIERNO DEL ESTADO DE CHIAPAS

RAMO O DEPENDENCIA: Instituto Chiapaneco de Educación para Jóvenes y Adultos

ESTADO ANALÍTICO DEL EJERCICIO DEL PRESUPUESTO DE EGRESOS CLASIFICACIÓN POR OBJETO DEL GASTO
(CAPITULOS Y CONCEPTOS)

DEL 1 DE ENERO AL 31 DE DICIEMBRE DE 2019

(Pesos)

RPA-1

CAPG	CG	DESCRIPCIÓN	PRESUPUESTO DE EGRESOS					SUBEJERCICIO
			APROBADO	AMPLIACIONES - REDUCCIONES	MODIFICADO	DEVENGADO	PAGADO	
4000		Transferencias, Asignaciones, Subsidios y Otras Ayudas.	159,975,528.40	-11,982,597.86	147,992,930.54	147,992,930.54	147,992,930.54	0.00
	4400	Ayudas Sociales.	159,975,528.40	-11,982,597.86	147,992,930.54	147,992,930.54	147,992,930.54	0.00
TOTAL DEL GASTO:			337,826,384.50	-11,484,366.47	326,342,018.03	325,597,881.06	322,969,897.03	744,136.97



GOBIERNO DEL ESTADO DE CHIAPAS

RAMO O DEPENDENCIA: Instituto Chiapaneco de Educación para Jóvenes y Adultos

ESTADO ANALÍTICO DEL EJERCICIO DEL PRESUPUESTO DE EGRESOS CLASIFICACIÓN ECONÓMICA POR TIPO DE GASTO DEL 1 DE ENERO AL 31 DE DICIEMBRE DE 2019

(Pesos)

RPA-2

CONCEPTO	PRESUPUESTO DE EGRESOS					SUBEJERCICIO
	APROBADO	AMPLIACIONES - REDUCCIONES	MODIFICADO	DEVENGADO	PAGADO	
GASTO CORRIENTE	337,826,384.50	-11,484,366.47	326,342,018.03	325,597,881.06	322,969,897.03	744,136.97
GASTO DE CAPITAL	0.00	0.00	0.00	0.00	0.00	0.00
AMORTIZACIÓN DE LA DEUDA Y DISMINUCIÓN DE PASIVOS	0.00	0.00	0.00	0.00	0.00	0.00
PENSIONES Y JUBILACIONES	0.00	0.00	0.00	0.00	0.00	0.00
PARTICIPACIONES	0.00	0.00	0.00	0.00	0.00	0.00
TOTAL DEL GASTO:	337,826,384.50	-11,484,366.47	326,342,018.03	325,597,881.06	322,969,897.03	744,136.97



GOBIERNO CONSTITUCIONAL DEL ESTADO DE CHIAPAS
RAMO O DEPENDENCIA: Instituto Chiapaneco de Educación para Jóvenes y Adultos
ESTADO ANALÍTICO DEL EJERCICIO DEL PRESUPUESTO DE EGRESOS EN CLASIFICACIÓN
ADMINISTRATIVA/ORGANISMO
DEL 1 DE ENERO AL 31 DE DICIEMBRE DE 2019

(Pesos)

RPA-3

CONCEPTO	PRESUPUESTO DE EGRESOS					SUB EJERCICIO
	APROBADO	AMPLIACIONES - REDUCCIONES	MODIFICADO	DEVENGADO	PAGADO	
TOTAL	337,826,384.50	-11,484,366.47	326,342,018.03	325,597,881.06	322,969,897.03	744,136.97
ENTIDADES PARAESTATALES Y FIDEICOMISOS NO EMPRESARIALES Y NO FINANCIEROS	337,826,384.50	-11,484,366.47	326,342,018.03	325,597,881.06	322,969,897.03	744,136.97
Instituto Chiapaneco de Educación para Jóvenes y Adultos	337,826,384.50	-11,484,366.47	326,342,018.03	325,597,881.06	322,969,897.03	744,136.97



GOBIERNO CONSTITUCIONAL DEL ESTADO DE CHIAPAS
RAMO O DEPENDENCIA: Instituto Chiapaneco de Educación para Jóvenes y Adultos
ESTADO ANALÍTICO DEL EJERCICIO DEL PRESUPUESTO DE EGRESOS EN CLASIFICACIÓN
ADMINISTRATIVA/PODERES
DEL 1 DE ENERO AL 31 DE DICIEMBRE DE 2019

(Pesos)

RPA-4

CONCEPTO	PRESUPUESTO DE EGRESOS					SUBEJERCICIO
	APROBADO	AMPLIACIONES - REDUCCIONES	MODIFICADO	DEVENGADO	PAGADO	
PODER EJECUTIVO	NO APLICA					
PODER LEGISLATIVO	NO APLICA					
PODER JUDICIAL	NO APLICA					
ORGANOS AUTONOMOS	NO APLICA					



GOBIERNO CONSTITUCIONAL DEL ESTADO DE CHIAPAS
 RAMO O DEPENDENCIA: Instituto Chiapaneco de Educación para Jóvenes y Adultos
ESTADO ANALÍTICO DEL EJERCICIO DEL PRESUPUESTO DE EGRESOS EN CLASIFICACIÓN
ADMINISTRATIVA/ENTIDADES
DEL 1 DE ENERO AL 31 DE DICIEMBRE DE 2019

(Pesos)

RPA-5

CONCEPTO	PRESUPUESTO DE EGRESOS					SUB EJERCICIO
	APROBADO	AMPLIACIONES - REDUCCIONES	MODIFICADO	DEVENGADO	PAGADO	
TOTAL	337,826,384.50	-11,484,366.47	326,342,018.03	325,597,881.06	322,969,897.03	744,136.97
ENTIDADES PARAESTATALES Y FIDEICOMISOS NO EMPRESARIALES Y NO FINANCIEROS	337,826,384.50	-11,484,366.47	326,342,018.03	325,597,881.06	322,969,897.03	744,136.97
Instituto Chiapaneco de Educación para Jóvenes y Adultos	337,826,384.50	-11,484,366.47	326,342,018.03	325,597,881.06	322,969,897.03	744,136.97
INSTITUCIONES PÚBLICAS DE SEGURIDAD SOCIAL	0.00	0.00	0.00	0.00	0.00	0.00
	0.00	0.00	0.00	0.00	0.00	0.00
ENTIDADES PARAESTATALES EMPRESARIALES NO FINANCIERAS CON PARTICIPACION ESTATAL MAYORITARIA	0.00	0.00	0.00	0.00	0.00	0.00
	0.00	0.00	0.00	0.00	0.00	0.00



GOBIERNO DEL ESTADO DE CHIAPAS
RAMO O DEPENDENCIA: Instituto Chiapaneco de Educación para Jóvenes y Adultos
ESTADO ANALÍTICO DEL EJERCICIO DEL PRESUPUESTO DE EGRESOS CLASIFICACIÓN FUNCIONAL (FINALIDAD Y FUNCIÓN)
DEL 1 DE ENERO AL 31 DE diciembre DE 2019

(Pesos)

RPA-6

FI	FU	CONCEPTO	EGRESOS					SUBEJERCICIO
			APROBADO	AMPLIACIONES - REDUCCIONES	MODIFICADO	DEVENGADO	PAGADO	
2		Desarrollo Social	337,826,384.50	-11,484,366.47	326,342,018.03	325,597,881.06	322,969,897.03	744,136.97
	2.5	Educación	337,826,384.50	-11,484,366.47	326,342,018.03	325,597,881.06	322,969,897.03	744,136.97
TOTAL DEL GASTO:			337,826,384.50	-11,484,366.47	326,342,018.03	325,597,881.06	322,969,897.03	744,136.97

ESTADOS E INFORMES PROGRAMÁTICOS



GOBIERNO DEL ESTADO DE CHIAPAS
RAMO O DEPENDENCIA: Instituto Chiapaneco de Educación para Jóvenes y Adultos
GASTO POR CATEGORÍA PROGRAMÁTICA

DEL 1 DE ENERO AL 31 DE DICIEMBRE DE 2019

(Pesos)


RPA-7

CONCEPTO	PRESUPUESTO DE EGRESOS					SUB EJERCICIO
	APROBADO	AMPLIACIONES - REDUCCIONES	MODIFICADO	DEVENGADO	PAGADO	
Programas	337,826,384.50	-11,484,366.47	326,342,018.03	325,597,881.06	322,969,897.03	744,136.97
Subsidios: Sector Social y Privado o Entidades Federativas y Municipios	0.00	0.00	0.00	0.00	0.00	0.00
Otros Subsidios	0.00	0.00	0.00	0.00	0.00	0.00
Sujetos a Reglas de Operación	0.00	0.00	0.00	0.00	0.00	0.00
Desempeño de las Funciones	337,826,384.50	-11,484,366.47	326,342,018.03	325,597,881.06	322,969,897.03	744,136.97
Específicos	0.00	0.00	0.00	0.00	0.00	0.00
Funciones de las Fuerzas Armadas (Únicamente Gobierno Federal)	0.00	0.00	0.00	0.00	0.00	0.00
Planeación, seguimiento y evaluación de políticas públicas	0.00	0.00	0.00	0.00	0.00	0.00
Prestación de Servicios Públicos	337,826,384.50	-11,484,366.47	326,342,018.03	325,597,881.06	322,969,897.03	744,136.97
Promoción y fomento	0.00	0.00	0.00	0.00	0.00	0.00
Provisión de Bienes Públicos	0.00	0.00	0.00	0.00	0.00	0.00
Proyectos de inversión	0.00	0.00	0.00	0.00	0.00	0.00
Regulación y supervisión	0.00	0.00	0.00	0.00	0.00	0.00
Administrativos y de Apoyo	0.00	0.00	0.00	0.00	0.00	0.00
Apoyo a la función pública y al mejoramiento de la gestión	0.00	0.00	0.00	0.00	0.00	0.00
Apoyo al proceso presupuestario y para mejorar la eficiencia institucional	0.00	0.00	0.00	0.00	0.00	0.00
Operaciones ajenas	0.00	0.00	0.00	0.00	0.00	0.00
Compromisos	0.00	0.00	0.00	0.00	0.00	0.00
Desastres Naturales	0.00	0.00	0.00	0.00	0.00	0.00
Obligaciones de cumplimiento de resolución jurisdiccional	0.00	0.00	0.00	0.00	0.00	0.00
Obligaciones	0.00	0.00	0.00	0.00	0.00	0.00
Aportaciones a fondos de estabilización	0.00	0.00	0.00	0.00	0.00	0.00
Aportaciones a fondos de inversión y reestructura de pensiones	0.00	0.00	0.00	0.00	0.00	0.00
Aportaciones a la seguridad social	0.00	0.00	0.00	0.00	0.00	0.00
Pensiones y jubilaciones	0.00	0.00	0.00	0.00	0.00	0.00
Programas de Gasto Federalizado (Gobierno Federal)	0.00	0.00	0.00	0.00	0.00	0.00
Gasto Federalizado	0.00	0.00	0.00	0.00	0.00	0.00
Participaciones a entidades federativas y municipios	0.00	0.00	0.00	0.00	0.00	0.00
	0.00	0.00	0.00	0.00	0.00	0.00
Costo financiero, deuda o apoyos a deudores y ahorradores de la banca	0.00	0.00	0.00	0.00	0.00	0.00
	0.00	0.00	0.00	0.00	0.00	0.00
Adeudos de ejercicios fiscales anteriores	0.00	0.00	0.00	0.00	0.00	0.00
	0.00	0.00	0.00	0.00	0.00	0.00
TOTAL DEL GASTO:	337,826,384.50	-11,484,366.47	326,342,018.03	325,597,881.06	322,969,897.03	744,136.97

PROGRAMAS Y PROYECTOS DE INVERSIÓN
DEL 1 DE ENERO AL 31 DE DICIEMBRE DEL 2019

PP	PROGRAMA PRESUPUESTARIO / PROYECTO ESTRATÉGICO	MUNICIPIO / COBERTURA	PRESUPUESTO DE EGRESOS				AVANCE % DEVENGADO/ MODIFICADO
			APROBADO	MODIFICADO	DEVENGADO	PAGADO	

NO APLICA.



REINTEGROS FEDERALIZADOS



GOBIERNO CONSTITUCIONAL DEL ESTADO DE CHIAPAS
INSTITUTO CHIAPANECO DE EDUCACIÓN PARA JÓVENES Y
ADULTOS
SISTEMA CONTABLE 2019

FORMATO DEL EJERCICIO Y DESTINO DE GASTO FEDERALIZADO Y REINTEGROS

DEL 1o. DE ENERO AL 31 DE DICIEMBRE DE 2019

Fecha:

Página 1 de 1
23/01/2020

Programa o Fondo	Destino de los Recursos	Ejercicio		Reintegro
		DEVENGADO	PAGADO	

NO APLICA

C.P. Fancy Beatriz Torres Quevedo

Jefa del Departamento de Administración

C.P. Moisés Álvarez Pascacio

Coordinador de la Unidad de Recursos Financieros

"Bajo protesta de decir verdad declaramos que los Estados Financieros y sus notas, son razonablemente correctos y son responsabilidad del emisor".

**INFORMACIÓN LEY DE DISCIPLINA
FINANCIERA - LDF**

NOMBRE DEL ENTE PUBLICO : Instituto Chiapaneco de Educación para Jóvenes y Adultos

Estado Analítico del Ejercicio del Presupuesto de Egresos Detallado – LDF 6a.
Clasificación por Objeto del Gasto (Capítulo y Concepto)

Del 1 de Enero al 31 de diciembre de 2019

(PESOS)

Concepto	Egresos					Subejercicio
	Aprobado	Ampliaciones / Reducciones	Modificado	Devengado	Pagado	
I. Gasto No Etiquetado	8,008,853.50	261,628.93	8,270,482.43	7,896,025.94	7,307,646.71	374,456.48
A. Servicios Personales.	5,283,975.87	149,281.95	5,433,257.82	5,218,272.99	5,218,272.99	214,984.83
a1) Remuneraciones al Personal de Carácter Permanente.	0.00	0.00	0.00	0.00	0.00	0.00
a2) Remuneraciones al Personal de Carácter Transitorio.	2,926,771.56	91,823.16	3,018,594.72	2,996,317.13	2,996,317.13	22,277.59
a3) Remuneraciones Adicionales y Especiales.	2,100,787.59	56,126.79	2,156,914.38	1,977,350.36	1,977,350.36	179,564.02
a4) Seguridad Social.	8,976.72	0.00	8,976.72	0.00	0.00	8,976.72
a5) Otras Prestaciones Sociales y Económicas.	17,040.00	1,332.00	18,372.00	18,205.50	18,205.50	166.50
a6) Previsiones.	0.00	0.00	0.00	0.00	0.00	0.00
a7) Pago de Estímulos a Servidores Públicos.	230,400.00	0.00	230,400.00	226,400.00	226,400.00	4,000.00
B. Materiales y Suministros.	30,253.42	7,563.06	37,816.48	37,816.48	37,816.48	0.00
b1) Materiales de Administración, Emisión de Documentos y Artículos Oficiales.	0.00	0.00	0.00	0.00	0.00	0.00
b2) Alimentos y Utensilios.	0.00	0.00	0.00	0.00	0.00	0.00
b3) Materias Primas y Materiales de Producción y Comercialización	0.00	0.00	0.00	0.00	0.00	0.00
b4) Materiales y Artículos de Construcción y de Reparación.	0.00	0.00	0.00	0.00	0.00	0.00
b5) Productos Químicos, Farmacéuticos y de Laboratorio.	0.00	0.00	0.00	0.00	0.00	0.00
b6) Combustibles, Lubricantes y Aditivos.	0.00	0.00	0.00	0.00	0.00	0.00
b7) Vestuario, Blancos, Prendas de Protección y Artículos Deportivos.	30,253.42	7,563.06	37,816.48	37,816.48	37,816.48	0.00
b8) Materiales y Suministros para Seguridad.	0.00	0.00	0.00	0.00	0.00	0.00
b9) Herramientas, Refacciones y Accesorios Menores.	0.00	0.00	0.00	0.00	0.00	0.00
C. Servicios Generales.	2,694,624.21	104,783.92	2,799,408.13	2,639,936.47	2,051,557.24	159,471.66
c1) Servicios Básicos.	48,000.00	8,167.54	56,167.54	56,167.54	56,167.54	0.00
c2) Servicios de Arrendamiento.	150,000.00	0.00	150,000.00	150,000.00	150,000.00	0.00
c3) Servicios Profesionales, Científicos, Técnicos y Otros Servicios.	0.00	0.00	0.00	0.00	0.00	0.00
c4) Servicios Financieros, Bancarios y Comerciales.	5,000.00	0.00	5,000.00	5,000.00	5,000.00	0.00
c5) Servicios de Instalación, Reparación, Mantenimiento y Conservación.	0.00	0.00	0.00	0.00	0.00	0.00
c6) Servicios de Comunicación Social y Publicidad.	0.00	0.00	0.00	0.00	0.00	0.00
c7) Servicios de Traslado y Viáticos.	0.00	0.00	0.00	0.00	0.00	0.00
c8) Servicios Oficiales.	0.00	0.00	0.00	0.00	0.00	0.00
c9) Otros Servicios Generales.	2,491,624.21	96,616.38	2,588,240.59	2,428,768.93	1,840,389.70	159,471.66
D. Transferencias, Asignaciones, Subsidios y Otras Ayudas.	0.00	0.00	0.00	0.00	0.00	0.00
d1) Transferencias Internas y Asignaciones al Sector Público.	0.00	0.00	0.00	0.00	0.00	0.00
d2) Transferencias al Resto del Sector Público.	0.00	0.00	0.00	0.00	0.00	0.00
d3) Subsidios y Subvenciones.	0.00	0.00	0.00	0.00	0.00	0.00
d4) Ayudas Sociales.	0.00	0.00	0.00	0.00	0.00	0.00
d5) Pensiones y Jubilaciones.	0.00	0.00	0.00	0.00	0.00	0.00
d6) Transferencias a Fideicomisos, Mandatos y Otros Análogos.	0.00	0.00	0.00	0.00	0.00	0.00
d7) Transferencias a la Seguridad Social	0.00	0.00	0.00	0.00	0.00	0.00
d8) Donativos	0.00	0.00	0.00	0.00	0.00	0.00
d9) Transferencias al Exterior.	0.00	0.00	0.00	0.00	0.00	0.00
E. Bienes Muebles, Inmuebles e Intangibles.	0.00	0.00	0.00	0.00	0.00	0.00
e1) Mobiliario y Equipo de Administración.	0.00	0.00	0.00	0.00	0.00	0.00
e2) Mobiliario y Equipo Educacional y Recreativo.	0.00	0.00	0.00	0.00	0.00	0.00
e3) Equipo e Instrumental Médico y de Laboratorio.	0.00	0.00	0.00	0.00	0.00	0.00
e4) Vehículos y Equipo de Transporte.	0.00	0.00	0.00	0.00	0.00	0.00
e5) Equipo de Defensa y Seguridad.	0.00	0.00	0.00	0.00	0.00	0.00
e6) Maquinaria, Otros Equipos y Herramientas.	0.00	0.00	0.00	0.00	0.00	0.00
e7) Activos Biológicos.	0.00	0.00	0.00	0.00	0.00	0.00
e8) Bienes Inmuebles.	0.00	0.00	0.00	0.00	0.00	0.00
e9) Activos Intangibles.	0.00	0.00	0.00	0.00	0.00	0.00
F. Inversión Pública.	0.00	0.00	0.00	0.00	0.00	0.00
f1) Obra Pública en Bienes de Dominio Público.	0.00	0.00	0.00	0.00	0.00	0.00
f2) Obra Pública en Bienes Propios.	0.00	0.00	0.00	0.00	0.00	0.00
f3) Proyectos Productivos y Acciones de Fomento	0.00	0.00	0.00	0.00	0.00	0.00
G. Inversiones Financieras y Otras Provisiones.	0.00	0.00	0.00	0.00	0.00	0.00
g1) Inversiones para el Fomento de Actividades Productivas	0.00	0.00	0.00	0.00	0.00	0.00
g2) Acciones y Participaciones de Capital	0.00	0.00	0.00	0.00	0.00	0.00
g3) Compra de Títulos y Valores	0.00	0.00	0.00	0.00	0.00	0.00
g4) Concesión de Préstamos.	0.00	0.00	0.00	0.00	0.00	0.00
g5) Inversiones en Fideicomisos, Mandatos y Otros Análogos.	0.00	0.00	0.00	0.00	0.00	0.00
Fideicomiso de Desastres Naturales (informativo)	0.00	0.00	0.00	0.00	0.00	0.00
g6) Otras Inversiones Financieras	0.00	0.00	0.00	0.00	0.00	0.00
g7) Provisiones para Contingencias y Otras Erogaciones Especiales.	0.00	0.00	0.00	0.00	0.00	0.00
H. Participaciones y Aportaciones.	0.00	0.00	0.00	0.00	0.00	0.00
h1) Participaciones.	0.00	0.00	0.00	0.00	0.00	0.00
h2) Aportaciones.	0.00	0.00	0.00	0.00	0.00	0.00
h3) Convenios.	0.00	0.00	0.00	0.00	0.00	0.00
I. Deuda Pública.	0.00	0.00	0.00	0.00	0.00	0.00
i1) Amortización de la Deuda Pública.	0.00	0.00	0.00	0.00	0.00	0.00
i2) Intereses de la Deuda Pública.	0.00	0.00	0.00	0.00	0.00	0.00
i3) Comisiones de la Deuda Pública.	0.00	0.00	0.00	0.00	0.00	0.00
i4) Gastos de la Deuda Pública.	0.00	0.00	0.00	0.00	0.00	0.00
i5) Costo por Coberturas.	0.00	0.00	0.00	0.00	0.00	0.00
i6) Apoyos Financieros.	0.00	0.00	0.00	0.00	0.00	0.00
i7) Adeudos de Ejercicios Fiscales Anteriores (ADEFAS).	0.00	0.00	0.00	0.00	0.00	0.00
II. Gasto Etiquetado	329,817,531.00	-11,745,995.40	318,071,535.60	317,701,855.12	315,662,250.32	369,680.48
A. Servicios Personales.	120,056,892.00	9,156,433.98	129,213,325.98	129,207,118.60	128,051,190.71	6,207.38
a1) Remuneraciones al Personal de Carácter Permanente.	42,337,924.43	1,135,421.21	43,473,345.64	43,473,345.64	43,470,931.90	0.00
a2) Remuneraciones al Personal de Carácter Transitorio.	3,393,239.36	549,129.51	3,942,368.87	3,936,161.49	3,936,161.49	6,207.38
a3) Remuneraciones Adicionales y Especiales.	21,186,888.33	-644,538.32	20,542,350.01	20,542,350.01	20,542,350.01	0.00
a4) Seguridad Social.	14,841,855.11	-2,677,609.60	12,164,245.51	12,164,245.51	11,143,720.83	0.00
a5) Otras Prestaciones Sociales y Económicas.	8,017,146.44	2,094,314.76	10,111,461.20	10,111,461.20	10,074,261.20	0.00
a6) Previsiones.	0.00	0.00	0.00	0.00	0.00	0.00
a7) Pago de Estímulos a Servidores Públicos.	30,279,838.33	8,699,716.42	38,979,554.75	38,979,554.75	38,883,765.28	0.00
B. Materiales y Suministros.	20,372,908.38	-3,240,000.35	17,132,908.03	17,132,698.77	16,858,968.65	209.26
b1) Materiales de Administración, Emisión de Documentos y Artículos Oficiales.	7,920,586.36	1,564,038.74	9,484,625.10	9,484,624.85	9,365,897.29	0.25
b2) Alimentos y Utensilios.	930,010.14	-253,989.13	676,021.01	676,020.55	667,432.25	0.46
b3) Materias Primas y Materiales de Producción y Comercialización	0.00	0.00	0.00	0.00	0.00	0.00
b4) Materiales y Artículos de Construcción y de Reparación.	1,611,800.57	-255,900.80	1,355,899.77	1,355,822.51	1,355,822.51	77.26


C.P. Fancy Beatriz Torres Quevedo
Jefa del Departamento de Administración

NOMBRE DEL ENTE PUBLICO : Instituto Chiapaneco de Educación para Jóvenes y Adultos

Estado Analítico del Ejercicio del Presupuesto de Egresos Detallado – LDF 6a.

Clasificación por Objeto del Gasto (Capítulo y Concepto)

Del 1 de Enero al 31 de diciembre de 2019

(PESOS)

Concepto	Egresos			Pagado	Subejercicio	
	Aprobado	Ampliaciones / Reducciones	Modificado			Devengado
b5) Productos Químicos, Farmacéuticos y de Laboratorio.	13,285.86	-9,285.86	4,000.00	3,938.00	3,938.00	62.00
b6) Combustibles, Lubricantes y Aditivos.	7,934,266.35	-4,457,769.96	3,476,496.39	3,476,428.80	3,456,205.71	67.59
b7) Vestuario, Blancos, Prendas de Protección y Artículos Deportivos.	578,798.45	105,561.55	684,360.00	684,389.57	684,389.57	0.43
b8) Materiales y Suministros para Seguridad.	0.00	0.00	0.00	0.00	0.00	0.00
b9) Herramientas, Refacciones y Accesorios Menores.	1,634,160.65	67,315.11	1,701,475.76	1,701,474.49	1,575,283.32	1.27
C. Servicios Generales.	29,412,202.22	-5,679,831.17	23,732,371.05	23,369,107.21	22,759,160.42	363,263.84
c1) Servicios Básicos.	3,653,505.84	-1,447,229.44	2,206,276.40	2,206,276.40	1,795,018.64	0.00
c2) Servicios de Arrendamiento.	10,208,325.19	-3,981,530.30	6,226,794.89	6,226,794.89	6,226,794.89	0.00
c3) Servicios Profesionales, Científicos, Técnicos y Otros Servicios.	7,342,830.39	-3,268,719.54	4,074,110.85	4,062,123.00	4,062,123.00	11,987.85
c4) Servicios Financieros, Bancarios y Comerciales.	462,658.01	-147,700.65	314,957.36	314,557.36	293,168.39	400.00
c5) Servicios de Instalación, Reparación, Mantenimiento y Conservación.	1,887,498.44	440,335.39	2,327,833.83	2,327,833.80	2,150,533.74	0.03
c6) Servicios de Comunicación Social y Publicidad.	626,826.98	190,173.02	817,000.00	816,948.99	816,948.99	51.01
c7) Servicios de Traslado y Viajes.	4,673,129.08	2,258,587.72	6,931,716.80	6,584,157.77	6,584,157.77	347,559.03
c8) Servicios Oficiales.	333,561.51	419,938.49	753,500.00	753,500.00	753,500.00	0.00
c9) Otros Servicios Generales.	223,866.78	-143,685.86	80,180.92	76,915.00	76,915.00	3,265.92
D. Transferencias, Asignaciones, Subsidios y Otras Ayudas.	159,975,528.40	-11,982,567.86	147,992,930.54	147,992,930.54	147,992,930.54	0.00
d1) Transferencias Internas y Asignaciones al Sector Público.	0.00	0.00	0.00	0.00	0.00	0.00
d2) Transferencias al Resto del Sector Público.	0.00	0.00	0.00	0.00	0.00	0.00
d3) Subsidios y Subvenciones.	0.00	0.00	0.00	0.00	0.00	0.00
d4) Ayudas Sociales.	159,975,528.40	-11,982,567.86	147,992,930.54	147,992,930.54	147,992,930.54	0.00
d5) Pensiones y Jubilaciones.	0.00	0.00	0.00	0.00	0.00	0.00
d6) Transferencias a Fideicomisos, Mandatos y Otros Análogos.	0.00	0.00	0.00	0.00	0.00	0.00
d7) Transferencias a la Seguridad Social	0.00	0.00	0.00	0.00	0.00	0.00
d8) Donativos	0.00	0.00	0.00	0.00	0.00	0.00
d9) Transferencias al Exterior.	0.00	0.00	0.00	0.00	0.00	0.00
E. Bienes Muebles, Inmuebles e Intangibles.	0.00	0.00	0.00	0.00	0.00	0.00
e1) Mobiliario y Equipo de Administración.	0.00	0.00	0.00	0.00	0.00	0.00
e2) Mobiliario y Equipo Educativo y Recreativo.	0.00	0.00	0.00	0.00	0.00	0.00
e3) Equipo e Instrumental Médico y de Laboratorio.	0.00	0.00	0.00	0.00	0.00	0.00
e4) Vehículos y Equipo de Transporte.	0.00	0.00	0.00	0.00	0.00	0.00
e5) Equipo de Defensa y Seguridad.	0.00	0.00	0.00	0.00	0.00	0.00
e6) Maquinaria, Otros Equipos y Herramientas.	0.00	0.00	0.00	0.00	0.00	0.00
e7) Activos Biológicos.	0.00	0.00	0.00	0.00	0.00	0.00
e8) Bienes Inmuebles.	0.00	0.00	0.00	0.00	0.00	0.00
e9) Activos Intangibles.	0.00	0.00	0.00	0.00	0.00	0.00
F. Inversión Pública.	0.00	0.00	0.00	0.00	0.00	0.00
f1) Obra Pública en Bienes de Dominio Público.	0.00	0.00	0.00	0.00	0.00	0.00
f2) Obra Pública en Bienes Propios.	0.00	0.00	0.00	0.00	0.00	0.00
f3) Proyectos Productivos y Acciones de Fomento	0.00	0.00	0.00	0.00	0.00	0.00
G. Inversiones Financieras y Otras Provisiones.	0.00	0.00	0.00	0.00	0.00	0.00
g1) Inversiones para el Fomento de Actividades Productivas	0.00	0.00	0.00	0.00	0.00	0.00
g2) Acciones y Participaciones de Capital	0.00	0.00	0.00	0.00	0.00	0.00
g3) Compra de Títulos y Valores	0.00	0.00	0.00	0.00	0.00	0.00
g4) Concesión de Préstamos.	0.00	0.00	0.00	0.00	0.00	0.00
g5) Inversiones en Fideicomisos, Mandatos y Otros Análogos. Fideicomiso de Desastres Naturales (informativo)	0.00	0.00	0.00	0.00	0.00	0.00
g6) Otras Inversiones Financieras	0.00	0.00	0.00	0.00	0.00	0.00
g7) Provisiones para Contingencias y Otras Erogaciones Especiales.	0.00	0.00	0.00	0.00	0.00	0.00
H. Participaciones y Aportaciones.	0.00	0.00	0.00	0.00	0.00	0.00
h1) Participaciones.	0.00	0.00	0.00	0.00	0.00	0.00
h2) Aportaciones.	0.00	0.00	0.00	0.00	0.00	0.00
h3) Convenios.	0.00	0.00	0.00	0.00	0.00	0.00
I. Deuda Pública.	0.00	0.00	0.00	0.00	0.00	0.00
i1) Amortización de la Deuda Pública.	0.00	0.00	0.00	0.00	0.00	0.00
i2) Intereses de la Deuda Pública.	0.00	0.00	0.00	0.00	0.00	0.00
i3) Comisiones de la Deuda Pública.	0.00	0.00	0.00	0.00	0.00	0.00
i4) Gastos de la Deuda Pública.	0.00	0.00	0.00	0.00	0.00	0.00
i5) Costo por Coberturas.	0.00	0.00	0.00	0.00	0.00	0.00
i6) Apoyos Financieros.	0.00	0.00	0.00	0.00	0.00	0.00
i7) Adeudos de Ejercicios Fiscales Anteriores (ADEFAS).	0.00	0.00	0.00	0.00	0.00	0.00
III. Total de Egresos	337,826,384.60	-11,484,368.47	326,342,016.03	325,597,881.06	322,969,897.03	744,136.97

C.P. Nancy Beatriz Torres Quevedo
Jefa del Departamento de Administración

NOMBRE DEL ENTE PÚBLICO : Instituto Chiapaneco de Educación para Jóvenes y Adultos


Estado Analítico del Ejercicio del Presupuesto de Egresos Detallado - LDF 6b.

Clasificación Administrativa

Del 1 de Enero al 31 de diciembre de 2019

(PESOS)

Concepto	Egresos					Subejercicio
	Aprobado	Ampliaciones / Reducciones	Modificado	Devengado	Pagado	
I. Gasto No Etiquetado	8,008,853.50	261,628.93	8,270,482.43	7,896,025.94	7,307,646.71	374,456.49
E. Entidades Paraestatales y Fideicomisos No Empresariales y No Financieros	8,008,853.50	261,628.93	8,270,482.43	7,896,025.94	7,307,646.71	374,456.49
Instituto Chiapaneco de Educación para Jóvenes y Adultos	8,008,853.50	261,628.93	8,270,482.43	7,896,025.94	7,307,646.71	374,456.49
II. Gasto Etiquetado	329,817,531.00	-11,745,995.40	318,071,535.60	317,701,855.12	315,662,250.32	369,680.48
E. Entidades Paraestatales y Fideicomisos No Empresariales y No Financieros	329,817,531.00	-11,745,995.40	318,071,535.60	317,701,855.12	315,662,250.32	369,680.48
Instituto Chiapaneco de Educación para Jóvenes y Adultos	329,817,531.00	-11,745,995.40	318,071,535.60	317,701,855.12	315,662,250.32	369,680.48
III. Total de Egresos	337,826,384.50	-11,484,366.47	326,342,018.03	325,597,881.06	322,969,897.03	744,136.97


 C.P. Fanny Beatriz Torres Quevedo
 Jefa del Departamento de Administración

NOMBRE DEL ENTE PÚBLICO : Instituto Chiapaneco de Educación para Jóvenes y Adultos


Estado Analítico del Ejercicio del Presupuesto de Egresos Detallado – LDF 6c.

Clasificación Funcional (Finalidad y Función)

Del 1 de Enero al 31 de diciembre de 2019

(PESOS)

Concepto	Egresos					Subejercicio
	Aprobado	Ampliaciones / Reducciones	Modificado	Devengado	Pagado	
I. Gasto No Etiquetado	8,008,853.50	261,628.93	8,270,482.43	7,896,025.94	7,307,646.71	374,456.48
A. Gobierno	0.00	0.00	0.00	0.00	0.00	0.00
a1) Legislación	0.00	0.00	0.00	0.00	0.00	0.00
a2) Justicia	0.00	0.00	0.00	0.00	0.00	0.00
a3) Coordinación de la Política de Gobierno	0.00	0.00	0.00	0.00	0.00	0.00
a4) Relaciones Exteriores	0.00	0.00	0.00	0.00	0.00	0.00
a5) Asuntos Financieros y Hacendarios	0.00	0.00	0.00	0.00	0.00	0.00
a6) Seguridad Nacional	0.00	0.00	0.00	0.00	0.00	0.00
a7) Asuntos de Orden Público y de Seguridad Interior	0.00	0.00	0.00	0.00	0.00	0.00
a8) Otros Servicios Generales	0.00	0.00	0.00	0.00	0.00	0.00
B. Desarrollo Social	8,008,853.50	261,628.93	8,270,482.43	7,896,025.94	7,307,646.71	374,456.48
b1) Protección Ambiental	0.00	0.00	0.00	0.00	0.00	0.00
b2) Vivienda y Servicios a la Comunidad	0.00	0.00	0.00	0.00	0.00	0.00
b3) Salud	0.00	0.00	0.00	0.00	0.00	0.00
b4) Recreación, Cultura y Otras Manifestaciones Sociales	0.00	0.00	0.00	0.00	0.00	0.00
b5) Educación	8,008,853.50	261,628.93	8,270,482.43	7,896,025.94	7,307,646.71	374,456.48
b6) Protección Social	0.00	0.00	0.00	0.00	0.00	0.00
b7) Otros Asuntos Sociales	0.00	0.00	0.00	0.00	0.00	0.00
C. Desarrollo Económico	0.00	0.00	0.00	0.00	0.00	0.00
c1) Asuntos Económicos, Comerciales y Laborales en General	0.00	0.00	0.00	0.00	0.00	0.00
c2) Agropecuaria, Silvicultura, Pesca y Caza	0.00	0.00	0.00	0.00	0.00	0.00
c3) Combustibles y Energía	0.00	0.00	0.00	0.00	0.00	0.00
c4) Minería, Manufacturas y Construcción	0.00	0.00	0.00	0.00	0.00	0.00
c5) Transporte	0.00	0.00	0.00	0.00	0.00	0.00
c6) Comunicaciones	0.00	0.00	0.00	0.00	0.00	0.00
c7) Turismo	0.00	0.00	0.00	0.00	0.00	0.00
c8) Ciencia, Tecnología e Innovación	0.00	0.00	0.00	0.00	0.00	0.00
c9) Otras Industrias y Otros Asuntos Económicos	0.00	0.00	0.00	0.00	0.00	0.00
D. Otras no Clasificadas en Funciones Anteriores	0.00	0.00	0.00	0.00	0.00	0.00
d1) Transac. de la Deuda Pública/Costo Financiero de la Deuda	0.00	0.00	0.00	0.00	0.00	0.00
d2) Transf., Part. y Aport. entre Diferentes Niv. y Ord. de Gob.	0.00	0.00	0.00	0.00	0.00	0.00
d3) Saneamiento del Sistema Financiero	0.00	0.00	0.00	0.00	0.00	0.00
d4) Adeudos de Ejercicios Fiscales Anteriores	0.00	0.00	0.00	0.00	0.00	0.00
II. Gasto Etiquetado	329,817,531.00	-11,745,995.40	318,071,535.60	317,701,855.12	315,662,250.32	369,680.48
A. Gobierno	0.00	0.00	0.00	0.00	0.00	0.00
a1) Legislación	0.00	0.00	0.00	0.00	0.00	0.00
a2) Justicia	0.00	0.00	0.00	0.00	0.00	0.00
a3) Coordinación de la Política de Gobierno	0.00	0.00	0.00	0.00	0.00	0.00
a4) Relaciones Exteriores	0.00	0.00	0.00	0.00	0.00	0.00
a5) Asuntos Financieros y Hacendarios	0.00	0.00	0.00	0.00	0.00	0.00
a6) Seguridad Nacional	0.00	0.00	0.00	0.00	0.00	0.00
a7) Asuntos de Orden Público y de Seguridad Interior	0.00	0.00	0.00	0.00	0.00	0.00
a8) Otros Servicios Generales	0.00	0.00	0.00	0.00	0.00	0.00
B. Desarrollo Social	329,817,531.00	-11,745,995.40	318,071,535.60	317,701,855.12	315,662,250.32	369,680.48
b1) Protección Ambiental	0.00	0.00	0.00	0.00	0.00	0.00
b2) Vivienda y Servicios a la Comunidad	0.00	0.00	0.00	0.00	0.00	0.00
b3) Salud	0.00	0.00	0.00	0.00	0.00	0.00
b4) Recreación, Cultura y Otras Manifestaciones Sociales	0.00	0.00	0.00	0.00	0.00	0.00
b5) Educación	329,817,531.00	-11,745,995.40	318,071,535.60	317,701,855.12	315,662,250.32	369,680.48
b6) Protección Social	0.00	0.00	0.00	0.00	0.00	0.00
b7) Otros Asuntos Sociales	0.00	0.00	0.00	0.00	0.00	0.00
C. Desarrollo Económico	0.00	0.00	0.00	0.00	0.00	0.00
c1) Asuntos Económicos, Comerciales y Laborales en General	0.00	0.00	0.00	0.00	0.00	0.00
c2) Agropecuaria, Silvicultura, Pesca y Caza	0.00	0.00	0.00	0.00	0.00	0.00
c3) Combustibles y Energía	0.00	0.00	0.00	0.00	0.00	0.00
c4) Minería, Manufacturas y Construcción	0.00	0.00	0.00	0.00	0.00	0.00
c5) Transporte	0.00	0.00	0.00	0.00	0.00	0.00
c6) Comunicaciones	0.00	0.00	0.00	0.00	0.00	0.00
c7) Turismo	0.00	0.00	0.00	0.00	0.00	0.00
c8) Ciencia, Tecnología e Innovación	0.00	0.00	0.00	0.00	0.00	0.00
c9) Otras Industrias y Otros Asuntos Económicos	0.00	0.00	0.00	0.00	0.00	0.00
D. Otras no Clasificadas en Funciones Anteriores	0.00	0.00	0.00	0.00	0.00	0.00
d1) Transac. de la Deuda Pública/Costo Financiero de la Deuda	0.00	0.00	0.00	0.00	0.00	0.00
d2) Transf., Part. y Aport. entre Diferentes Niv. y Ord. de Gob.	0.00	0.00	0.00	0.00	0.00	0.00
d3) Saneamiento del Sistema Financiero	0.00	0.00	0.00	0.00	0.00	0.00
d4) Adeudos de Ejercicios Fiscales Anteriores	0.00	0.00	0.00	0.00	0.00	0.00
III. Total de Egresos	337,826,384.50	-11,484,366.47	326,342,018.03	325,597,881.06	322,969,897.03	744,136.97


C.P. Fancy Beatriz Torres Quevedo
Jefa del Departamento de Administración

NOMBRE DEL ENTE PÚBLICO : Instituto Chiapaneco de Educación para Jóvenes y Adultos

Estado Analítico del Ejercicio del Presupuesto de Egresos Detallado - LDF 6d.

Clasificación de Servicios Personales por Categoría

Del 1 de Enero al 31 de diciembre de 2019

(PESOS)

Concepto	Egresos					Subejercicio
	Aprobado	Ampliaciones / Reducciones	Modificado	Devengado	Pagado	
I. Gasto No Etiquetado	7,775,600.08	245,898.33	8,021,498.41	7,647,041.92	7,058,662.69	374,456.49
A. Personal Administrativo y de Servicio Público	7,775,600.08	245,898.33	8,021,498.41	7,647,041.92	7,058,662.69	374,456.49
B. Magisterio	0.00	0.00	0.00	0.00	0.00	0.00
C. Servicios de Salud	0.00	0.00	0.00	0.00	0.00	0.00
c1) Personal Administrativo	0.00	0.00	0.00	0.00	0.00	0.00
c2) Personal Médico, Paramédico y Afín	0.00	0.00	0.00	0.00	0.00	0.00
D. Seguridad Pública	0.00	0.00	0.00	0.00	0.00	0.00
E. Gastos Asociados a la Implementación de Nuevas Leyes Federales o Reformas a las mismas	0.00	0.00	0.00	0.00	0.00	0.00
Nombre del Programa o Ley 1	0.00	0.00	0.00	0.00	0.00	0.00
F. Sentencias Laborales Definitivas	0.00	0.00	0.00	0.00	0.00	0.00
II. Gasto Etiquetado	120,056,892.00	9,156,433.98	129,213,325.98	129,207,118.60	128,051,190.71	6,207.38
A. Personal Administrativo y de Servicio Público	120,056,892.00	7,956,917.18	128,013,809.18	128,007,601.80	126,851,673.91	6,207.38
B. Magisterio	0.00	0.00	0.00	0.00	0.00	0.00
C. Servicios de Salud	0.00	0.00	0.00	0.00	0.00	0.00
c1) Personal Administrativo	0.00	0.00	0.00	0.00	0.00	0.00
c2) Personal Médico, Paramédico y Afín	0.00	0.00	0.00	0.00	0.00	0.00
D. Seguridad Pública	0.00	0.00	0.00	0.00	0.00	0.00
E. Gastos Asociados a la Implementación de Nuevas Leyes Federales o Reformas a las mismas	0.00	0.00	0.00	0.00	0.00	0.00
Nombre del Programa o Ley 1	0.00	0.00	0.00	0.00	0.00	0.00
F. Sentencias Laborales Definitivas	0.00	1,199,516.80	1,199,516.80	1,199,516.80	1,199,516.80	0.00
III. Total del Gasto en Servicios Personales	127,832,492.08	9,402,332.31	137,234,824.39	136,854,160.52	135,109,853.40	380,663.87



C.P. Fancy Beatriz Torres Quevedo
Jefa del Departamento de Administración

NOMBRE DEL ENTE PÚBLICO: INSTITUTO CHIAPANECO DE EDUCACIÓN PARA JOVENES Y ADULTOS
 GUÍA DE CUMPLIMIENTO DE LA LEY DE DISCIPLINA FINANCIERA DE LAS ENTIDADES FEDERATIVAS Y MUNICIPIOS
 DEL 1 DE ENERO AL 31 DE DICIEMBRE DEL 2019

Indicadores de Observancia	Implementación		Resultado		Fundamento	Comentarios
	SI	NO	Monto o valor	Unidad (pesos/porcentaje)		
	Mecanismo de Verificación	Fecha estimada de cumplimiento				
INDICADORES PRESUPUESTARIOS						
A. INDICADORES CUANTITATIVOS						
1 Balance Presupuestario Sostenible						
a. Propuesto	Iniciativa de Ley de Ingresos y Proyecto de Presupuesto de Egresos	31 de Diciembre 2019	337,826,384.50	pesos	Art. 6 y 19 de la LDF	
b. Aprobado	Ley de Ingresos y Presupuesto de Egresos	31 de Diciembre 2019	337,826,384.50	pesos	Art. 6 y 19 de la LDF	
c. Ejercido	Cuenta Pública / Formato 4 LDF	31 de Diciembre 2019	321,009,059.58	pesos	Art. 6 y 19 de la LDF	
2 Balance Presupuestario de Recursos Disponibles Sostenible						
a. Propuesto	Iniciativa de Ley de Ingresos y Proyecto de Presupuesto de Egresos	31 de Diciembre 2019	337,826,384.50	pesos	Art. 6 y 19 de la LDF	
b. Aprobado	Ley de Ingresos y Presupuesto de Egresos	31 de Diciembre 2019	337,826,384.50	pesos	Art. 6 y 19 de la LDF	
c. Ejercido	Cuenta Pública / Formato 4 LDF	31 de Diciembre 2019	325,597,881.06	pesos	Art. 6 y 19 de la LDF	
3 Financiamiento Neto dentro del Techo de Financiamiento Neto						
a. Propuesto	Iniciativa de Ley de Ingresos	31 de Diciembre 2019	N/A	pesos	Art. 6, 19 y 46 de la LDF	
b. Aprobado	Ley de Ingresos	31 de Diciembre 2019	N/A	pesos	Art. 6, 19 y 46 de la LDF	
c. Ejercido	Cuenta Pública / Formato 4 LDF	31 de Diciembre 2019	N/A	pesos	Art. 6, 19 y 46 de la LDF	
4 Recursos destinados a la atención de desastres naturales						
a. Asignación al fideicomiso para desastres naturales						
a.1 Aprobado	Reporte Trim. Formato 6 a)	31 de Diciembre 2019	N/A	pesos	Art. 9 de la LDF	
a.2 Pagado	Cuenta Pública / Formato 6 a)	31 de Diciembre 2019	N/A	pesos	Art. 9 de la LDF	
b. Aportación promedio realizada por la Entidad Federativa durante los 5 ejercicios previos, para infraestructura dañada por desastres naturales	Autorizaciones de recursos aprobados por el FONDEN	31 de Diciembre 2019	N/A	pesos	Art. 9 de la LDF	
c. Saldo del fideicomiso para desastres naturales	Cuenta Pública / Auxiliar de Cuentas	31 de Diciembre 2019	N/A	pesos	Art. 9 de la LDF	
d. Costo promedio de los últimos 5 ejercicios de la reconstrucción de infraestructura dañada por desastres naturales	Autorizaciones de recursos aprobados por el FONDEN	31 de Diciembre 2019	N/A	pesos	Art. 9 de la LDF	
5 Techo para servicios personales						
a. Asignación en el Presupuesto de Egresos	Reporte Trim. Formato 6 d)	31 de Diciembre 2019	127,832,492.08	pesos	Art. 10 y 21 de la LDF	
b. Ejercido	Reporte Trim. Formato 6 d)	31 de Diciembre 2019	136,854,160.52	pesos	Art. 13 fracc. V y 21 de la LDF	
6 Previsiones de gasto para compromisos de pago derivados de APPs						
a. Asignación en el Presupuesto de Egresos	Presupuesto de Egresos	31 de Diciembre 2019	N/A	pesos	Art. 11 y 21 de la LDF	
7 Techo de ADEFAS para el ejercicio fiscal						
a. Propuesto	Proyecto de Presupuesto de Egresos	31 de Diciembre 2019	0.00	pesos	Art. 12 y 20 de la LDF	
b. Aprobado	Reporte Trim. Formato 6 a)	31 de Diciembre 2019	0.00	pesos	Art. 12 y 20 de la LDF	
c. Ejercido	Cuenta Pública / Formato 6 a)	31 de Diciembre 2019	0.00	pesos	Art. 12 y 20 de la LDF	
B. INDICADORES CUALITATIVOS						
1 Iniciativa de Ley de Ingresos y Proyecto de Presupuesto de Egresos						
a. Objetivos anuales, estrategias y metas para el ejercicio fiscal	Iniciativa de Ley de Ingresos y Proyecto de Presupuesto de Egresos	31 de Diciembre 2019	N/A	pesos	Art. 5 y 18 de la LDF	
b. Proyecciones de ejercicios posteriores	Iniciativa de Ley de Ingresos y Proyecto de Presupuesto de Egresos / Formatos 7 a) y b)	31 de Diciembre 2019	N/A	pesos	Art. 5 y 18 de la LDF	
c. Descripción de riesgos relevantes y propuestas de acción para enfrentarlos	Iniciativa de Ley de Ingresos y Proyecto de Presupuesto de Egresos	31 de Diciembre 2019	N/A	pesos	Art. 5 y 18 de la LDF	
d. Resultados de ejercicios fiscales anteriores y el ejercicio fiscal en cuestión	Iniciativa de Ley de Ingresos y Proyecto de Presupuesto de Egresos / Formatos 7 c) y d)	31 de Diciembre 2019	N/A	pesos	Art. 5 y 18 de la LDF	
e. Estudio actual de las pensiones de sus trabajadores	Proyecto de Presupuesto de Egresos / Formato 8	31 de Diciembre 20xx	N/A	pesos	Art. 5 y 18 de la LDF	
2 Balance Presupuestario de Recursos Disponibles, en caso de ser negativo						
a. Razones excepcionales que justifican el Balance Presupuestario de Recursos Disponibles negativo	Iniciativa de Ley de Ingresos o Proyecto de Presupuesto de Egresos	31 de Diciembre 2019	N/A		Art. 6 y 19 de la LDF	
b. Fuente de recursos para cubrir el Balance Presupuestario de Recursos Disponibles negativo	Iniciativa de Ley de Ingresos o Proyecto de Presupuesto de Egresos	31 de Diciembre 2019	N/A		Art. 6 y 19 de la LDF	
c. Número de ejercicios fiscales y acciones necesarias para cubrir el Balance Presupuestario de Recursos Disponibles negativo	Iniciativa de Ley de Ingresos o Proyecto de Presupuesto de Egresos	31 de Diciembre 2019	N/A		Art. 6 y 19 de la LDF	
d. Informes Trimestrales sobre el avance de las acciones para recuperar el Balance Presupuestario de Recursos Disponibles	Reporte Trim. y Cuenta Pública	31 de Diciembre 2019	N/A		Art. 6 y 19 de la LDF	
3 Servicios Personales						
a. Remuneraciones de los servidores públicos	Proyecto de Presupuesto	31 de Diciembre 2019	71,495,611.27		Art. 10 y 21 de la LDF	
b. Previsiones salariales y económicas para cubrir incrementos salariales, creación de plazas y otros	Proyecto de Presupuesto	31 de Diciembre 2019	N/A		Art. 10 y 21 de la LDF	

Indicadores de Observancia	Implementación		Resultado		Fundamento	Comentarios
	SI	NO	Monto o valor	Unidad (pesos/porcentaje)		
	Mecanismo de Verificación	Fecha estimada de cumplimiento				
INDICADORES PRESUPUESTARIOS						
A. INDICADORES CUANTITATIVOS						
1 Balance Presupuestario Sostenible						
a. Propuesto	Iniciativa de Ley de Ingresos y Proyecto de Presupuesto de Egresos	31 de Diciembre 2019	337,826,384.50	pesos	Art. 6 y 19 de la LDF	
b. Aprobado	Ley de Ingresos y Presupuesto de Egresos	31 de Diciembre 2019	337,826,384.50	pesos	Art. 6 y 19 de la LDF	
c. Ejercido	Cuenta Pública / Formato 4 LDF	31 de Diciembre 2019	321,009,059.58	pesos	Art. 6 y 19 de la LDF	
2 Balance Presupuestario de Recursos Disponibles Sostenible						
a. Propuesto	Iniciativa de Ley de Ingresos y Proyecto de Presupuesto de Egresos	31 de Diciembre 2019	337,826,384.50	pesos	Art. 6 y 19 de la LDF	
b. Aprobado	Ley de Ingresos y Presupuesto de Egresos	31 de Diciembre 2019	337,826,384.50	pesos	Art. 6 y 19 de la LDF	
c. Ejercido	Cuenta Pública / Formato 4 LDF	31 de Diciembre 2019	325,597,881.06	pesos	Art. 6 y 19 de la LDF	
3 Financiamiento Neto dentro del Techo de Financiamiento Neto						
a. Propuesto	Iniciativa de Ley de Ingresos	31 de Diciembre 2019	N/A	pesos	Art. 6, 19 y 46 de la LDF	
b. Aprobado	Ley de Ingresos	31 de Diciembre 2019	N/A	pesos	Art. 6, 19 y 46 de la LDF	
c. Ejercido	Cuenta Pública / Formato 4 LDF	31 de Diciembre 2019	N/A	pesos	Art. 6, 19 y 46 de la LDF	
4 Recursos destinados a la atención de desastres naturales						
a. Asignación al fideicomiso para desastres naturales						
a.1 Aprobado	Reporte Trim. Formato 6 a)	31 de Diciembre 2019	N/A	pesos	Art. 9 de la LDF	
a.2 Pagado	Cuenta Pública / Formato 6 a)	31 de Diciembre 2019	N/A	pesos	Art. 9 de la LDF	
b. Aportación promedio realizada por la Entidad Federativa durante los 5 ejercicios previos, para infraestructura dañada por desastres naturales	Autorizaciones de recursos aprobados por el FONDEN	31 de Diciembre 2019	N/A	pesos	Art. 9 de la LDF	
c. Saldo del fideicomiso para desastres naturales	Cuenta Pública / Auxiliar de Cuentas	31 de Diciembre 2019	N/A	pesos	Art. 9 de la LDF	
d. Costo promedio de los últimos 5 ejercicios de la reconstrucción de infraestructura dañada por desastres naturales	Autorizaciones de recursos aprobados por el FONDEN	31 de Diciembre 2019	N/A	pesos	Art. 9 de la LDF	
5 Techo para servicios personales						
a. Asignación en el Presupuesto de Egresos	Reporte Trim. Formato 6 d)	31 de Diciembre 2019	127,832,492.08	pesos	Art. 10 y 21 de la LDF	
b. Ejercido	Reporte Trim. Formato 6 d)	31 de Diciembre 2019	136,854,160.52	pesos	Art. 13 fracc. V y 21 de la LDF	
6 Previsiones de gasto para compromisos de pago derivados de APPs						
a. Asignación en el Presupuesto de Egresos	Presupuesto de Egresos	31 de Diciembre 2019	N/A	pesos	Art. 11 y 21 de la LDF	
7 Techo de ADEFAS para el ejercicio fiscal						
a. Propuesto	Proyecto de Presupuesto de Egresos	31 de Diciembre 2019	0.00	pesos	Art. 12 y 20 de la LDF	
b. Aprobado	Reporte Trim. Formato 6 a)	31 de Diciembre 2019	0.00	pesos	Art. 12 y 20 de la LDF	
c. Ejercido	Cuenta Pública / Formato 6 a)	31 de Diciembre 2019	0.00	pesos	Art. 12 y 20 de la LDF	
B. INDICADORES CUALITATIVOS						
1 Iniciativa de Ley de Ingresos y Proyecto de Presupuesto de Egresos						
a. Objetivos anuales, estrategias y metas para el ejercicio fiscal	Iniciativa de Ley de Ingresos y Proyecto de Presupuesto de Egresos	31 de Diciembre 2019	N/A	pesos	Art. 5 y 18 de la LDF	
b. Proyecciones de ejercicios posteriores	Iniciativa de Ley de Ingresos y Proyecto de Presupuesto de Egresos / Formatos 7 a) y b)	31 de Diciembre 2019	N/A	pesos	Art. 5 y 18 de la LDF	
c. Descripción de riesgos relevantes y propuestas de acción para enfrentarlos	Iniciativa de Ley de Ingresos y Proyecto de Presupuesto de Egresos	31 de Diciembre 2019	N/A	pesos	Art. 5 y 18 de la LDF	
d. Resultados de ejercicios fiscales anteriores y el ejercicio fiscal en cuestión	Iniciativa de Ley de Ingresos y Proyecto de Presupuesto de Egresos / Formatos 7 c) y d)	31 de Diciembre 2019	N/A	pesos	Art. 5 y 18 de la LDF	
e. Estudio actuarial de las pensiones de sus trabajadores	Proyecto de Presupuesto de Egresos / Formato 8	31 de Diciembre 20xx	N/A	pesos	Art. 5 y 18 de la LDF	
2 Balance Presupuestario de Recursos Disponibles, en caso de ser negativo						
a. Razones excepcionales que justifican el Balance Presupuestario de Recursos Disponibles negativo	Iniciativa de Ley de Ingresos o Proyecto de Presupuesto de Egresos	31 de Diciembre 2019	N/A		Art. 6 y 19 de la LDF	
b. Fuente de recursos para cubrir el Balance Presupuestario de Recursos Disponibles negativo	Iniciativa de Ley de Ingresos o Proyecto de Presupuesto de Egresos	31 de Diciembre 2019	N/A		Art. 6 y 19 de la LDF	
c. Número de ejercicios fiscales y acciones necesarias para cubrir el Balance Presupuestario de Recursos Disponibles negativo	Iniciativa de Ley de Ingresos o Proyecto de Presupuesto de Egresos	31 de Diciembre 2019	N/A		Art. 6 y 19 de la LDF	
d. Informes Trimestrales sobre el avance de las acciones para recuperar el Balance Presupuestario de Recursos Disponibles	Reporte Trim. y Cuenta Pública	31 de Diciembre 2019	N/A		Art. 6 y 19 de la LDF	
3 Servicios Personales						
a. Remuneraciones de los servidores públicos	Proyecto de Presupuesto	31 de Diciembre 2019	71,495,611.27		Art. 10 y 21 de la LDF	
b. Previsiones salariales y económicas para cubrir incrementos salariales, creación de plazas y otros	Proyecto de Presupuesto	31 de Diciembre 2019	N/A		Art. 10 y 21 de la LDF	

NOMBRE DEL ENTE PÚBLICO: INSTITUTO CHIAPANECO DE EDUCACIÓN PARA JOVENES Y ADULTOS
GUÍA DE CUMPLIMIENTO DE LA LEY DE DISCIPLINA FINANCIERA DE LAS ENTIDADES FEDERATIVAS Y MUNICIPIOS
DEL 1 DE ENERO AL 31 DE DICIEMBRE DEL 2019

Indicadores de Observancia	Implementación		Resultado		Fundamento	Comentarios
	SI	NO	Monto o valor	Unidad (pesos/porcentaje)		
	Mecanismo de Verificación	Fecha estimada de cumplimiento				
INDICADORES DEL EJERCICIO PRESUPUESTARIO						
A. INDICADORES CUANTITATIVOS						
1 Ingresos Excedentes derivados de Ingresos de Libre Disposición						
a. Monto de Ingresos Excedentes derivados de ILD	Cuenta Pública / Formato 5	31 de Diciembre 2019	261,628.93	pesos	Art. 14 y 21 de la LDF	
b. Monto de Ingresos Excedentes derivados de ILD destinados al fin del A.14, fracción I de la LDF	Cuenta Pública	31 de Diciembre 2019	N/A	pesos	Art. 14 y 21 de la LDF	
c. Monto de Ingresos Excedentes derivados de ILD destinados al fin del A.14, fracción II, a) de la LDF	Cuenta Pública	31 de Diciembre 2019	N/A	pesos	Art. 14 y 21 de la LDF	
d. Monto de Ingresos Excedentes derivados de ILD destinados al fin del A.14, fracción II, b) de la LDF	Cuenta Pública	31 de Diciembre 2019	N/A	pesos	Art. 14 y 21 de la LDF	
e. Monto de Ingresos Excedentes derivados de ILD destinados al fin del artículo noveno transitorio de la LDF		31 de Diciembre 2019	N/A	pesos	Art. Noveno Transitorio de la LDF	
B. INDICADORES CUALITATIVOS						
1 Análisis Costo-Beneficio para programas o proyectos de inversión mayores a 10 millones de UDIS	Página de internet de la Secretaría de Finanzas o Tesorería Municipal	31 de Diciembre 2019	N/A		Art. 13 frac. III y 21 de la LDF	
2 Análisis de conveniencia y análisis de transferencia de riesgos de los proyectos APPs	Página de internet de la Secretaría de Finanzas o Tesorería Municipal	31 de Diciembre 2019	N/A		Art. 13 frac. III y 21 de la LDF	
3 Identificación de población objetivo, destino y temporalidad de subsidios	Página de internet de la Secretaría de Finanzas o Tesorería Municipal	31 de Diciembre 2019	N/A		Art. 13 frac. VII y 21 de la LDF	
INDICADORES DE DEUDA PÚBLICA						
A. INDICADORES CUANTITATIVOS						
1 Obligaciones a Corto Plazo						
a. Límite de Obligaciones a Corto Plazo		31 de Diciembre 2019	N/A	pesos	Art. 30 frac. I de la LDF	
b. Obligaciones a Corto Plazo		31 de Diciembre 2019	N/A	pesos	Art. 30 frac. I de la LDF	

Lic. Gustavo Gomez Ordóñez

Director General

INFORMACIÓN DE ANÁLISIS / INTEGRACIÓN

APLICACIÓN DEL PRESUPUESTO TOTAL POR RUBROS

Del 1 de Enero al 31 de Diciembre del 2019

2112 0660 INSTITUTO CHIAPANECO DE EDUCACIÓN PARA JÓVENES Y ADULTOS

CONCEPTO	PRESUPUESTO DE EGRESOS					
	APROBADO ANUAL	MODIFICADO	COMPROMETIDO	DEVENGADO	EJERCIDO	PAGADO
RECURSOS PRESUPUESTARIOS						
1000 Servicios Personales	125,340,867.87	134,646,583.80	134,425,391.59	134,425,391.59	133,269,463.70	133,269,463.70
2000 Materiales y Suministros	20,403,161.80	17,170,724.51	17,170,515.25	17,170,515.25	16,896,785.13	16,896,785.13
3000 Servicios Generales	32,106,826.43	26,531,779.18	26,009,043.68	26,009,043.68	24,810,717.66	24,810,717.66
4000 Transferencias, Asignaciones, Subsidios y Otras Ayudas	159,975,528.40	147,992,930.54	147,992,930.54	147,992,930.54	147,992,930.54	147,992,930.54
5000 Bienes Muebles, Inmuebles e Intangibles						
6000 Inversión Pública						
7000 Inversiones Financieras y Otras Provisiones						
8000 Participaciones y Aportaciones						
9000 Deuda Pública						
Subtotal	337,826,384.50	326,342,018.03	325,597,881.06	325,597,881.06	322,969,897.03	322,969,897.03
RECURSOS PROPIOS						
1000 Servicios Personales						
2000 Materiales y Suministros						
3000 Servicios Generales						
4000 Transferencias, Asignaciones, Subsidios y Otras Ayudas						
Subtotal						
RECURSOS AJENOS						
1000 Servicios Personales						
2000 Materiales y Suministros						
3000 Servicios Generales						
4000 Transferencias, Asignaciones, Subsidios y Otras Ayudas						
Subtotal						
RECURSOS FEDERALES NO PRESUPUESTARIOS						
1000 Servicios Personales						
2000 Materiales y Suministros						
3000 Servicios Generales						
4000 Transferencias, Asignaciones, Subsidios y Otras Ayudas						
Subtotal						
TOTAL	337,826,384.50	326,342,018.03	325,597,881.06	325,597,881.06	322,969,897.03	322,969,897.03

COORDINADOR DE LA UNIDAD DE RECURSOS FINANCIEROS

C.P. MOISÉS ÁLVAREZ PASCACIO

JEFA DEL DEPARTAMENTO DE ADMINISTRACIÓN

C.P. FANCY BEATRIZ TORRES QUEVEDO

**ANÁLISIS DE LAS PRINCIPALES VARIACIONES Y ADECUACIONES AL PRESUPUESTO DE EGRESOS
POR FUENTE DE FINANCIAMIENTO, RAMO Y PROGRAMA O FONDO**

Del 1 de Enero al 31 de Diciembre del 2019

2112 066 0 INSTITUTO CHIAPANECO DE EDUCACION PARA JOVENES Y ADULTOS

APROBADO ANUAL 1	AMPLIACIONES / REDUCCIONES 2	MODIFICADO 3 = 1+2	DEVENGADO 4	VARIACION EN RELACION AL:	
				APROBADO ANUAL 5 = 4-1	%
337.826.384.50	-11.484.366.47	326.342.018.03	325.597.881.06	-12.228.503.44	-3.6

Razón de la variación del Presupuesto Devengado en relación al Aprobado Anual

La variación negativa de: -12,228,503.44 que presenta este organismo público representa en gran medida los recursos que nos redujeron por austeridad.

Integración de las variaciones a nivel Fuente de Financiamiento, Ramo y Programa o Fondo:

Fuente de Financiamiento: 1A01 Ingresos Estatales.

Programa o Fondo: 01 Ingresos Estatales : La variación positiva de \$15,730.60; que presenta este Programa o Fondo corresponden a recursos, ya utilizados para pagos que no estaban contemplados presupuestalmente, por lo que se aplicó al presupuesto de acuerdo al gasto correspondiente, procediéndose a depurarse la cuenta 1279: Activos diferidos.

Fuente de Financiamiento: 5811 Fondo General de Participaciones

Ramo: 28 Participaciones a Entidades Federativas y Municipios

Programa o Fondo: 01 Fondo General de Participaciones (Ramo 28 - 01): La variación positiva de \$21,705.03; que presenta este Programa o Fondo corresponden en gran medida se debe al presupuesto, que se utilizo para el pago de sueldos y salarios del programa: Chiapas la Lectura y la Escritura nos Une.

Fuente de Financiamiento: 5814 Fondo de Fiscalización y Recaudación

Ramo: 28 Participaciones a Entidades Federativas y Municipios

Programa o Fondo: 01 Fondo de Fiscalización y Recaudación (Ramo 28 - 01): La variación negativa de \$150,263.19; que presenta este Programa o Fondo corresponden a presupuesto, que esta por ministrarse, en virtud de este presupuesto nos lo depósitan de acuerdo a la orden de pago, que cause el Impuesto Sobre Nómina.

Fuente de Financiamiento: 5826 Fondo de Aportaciones para la Educación Tecnológica y Adult **Ramo:33** Aportaciones Federales para Entidades Federativas y Municipios

Programa o Fondo: 02 FAETA Educación de Adultos (Ramo 33 - 02): La variación positiva de 8,771,565.05; que presenta este Programa o Fondo corresponden a presupuesto que se utilizo para el pago de prestaciones de serviciones personales, debido a que hubo incremento salarial.

Fuente de Financiamiento: 5931 11 : Programa Sujeto a Reglas de Operación

Ramo:11 Educación Pública

Programa o Fondo: 03 Programa Sujeto a Reglas de Operación (Ramo 11 - 03): La variación negativa de -\$20,887,240.93; que presenta este Programa o Fondo fue porque dicho presupuesto fue reducido.

Integración de la Modificación al Presupuesto de Egresos (Ampliaciones/Reducciones)

Reducción Líquida por un monto de \$11,484,366.47; por concepto de Recursos Presupuestarios del Ramo 11, "Educación Pública", toda vez que no fueron autorizados en el convenio de colaboración 2019.

COORDIANADOR DE LA UNIDAD DE RECURSOS FINANCIEROS

C.P. MOISÉS ÁLVAREZ PASCACIO

JEFA DEL DEPARTAMENTO DE ADMINISTRACION

C.P. FANCY BEATRIZ TORRES QUEVEDO

ANÁLISIS DE LOS RECURSOS FEDERALES ETIQUETADOS POR FUENTE DE FINANCIAMIENTO, RAMO Y PROGRAMA O FONDO

Del 1 de Enero al 31 de Diciembre del 2019

2112 066 0 INSTITUTO CHIAPANECO DE EDUCACIÓN PARA JÓVENES Y ADULTOS

FUENTE DE FINANCIAMIENTO - RAMO - PROGRAMA O FONDO - ANÁLISIS DEL EJERCICIO DEL GASTO

5826 FONDO DE APORTACIONES PARA EDUCACIÓN TECNOLÓGICA Y DE ADULTOS (FAETA)

Ramo 33 Aportaciones Federales para Entidades Federativas y Municipios

02 FAETA Educación de Adultos. Ramo 33 -I010

Mediante este programa se destinaron recursos por la cantidad de 188, 537, 540. millones de pesos, mismos que se orientaron a proporcionar condiciones y oportunidades educativas, Circulo de Estudios: grupo de personas jóvenes y adultos que se reúnen para recibir asesoría, para que los jóvenes de 15 años o más y adultos en condiciones de rezago educativo, inicien, continúen y concluyan su formación básica, desarrollando competencias para el trabajo, fortalezcan su sentido humano, ético, creativo y emprendedor, así como aumentar su capacidad de percepción y respuesta frente a los retos que plantea la vida contemporánea, en las diferentes regiones del Estado de Chiapas.

5931 PROGRAMAS SUJETOS A REGLAS DE OPERACIÓN

Ramo 11 Educación Pública

03 Educación Para Adultos (INEA). Ramo 11 - E064

Con una inversión de 129, 164, 315. millones de pesos, recursos destinados en el apoyo a figuras solidarias que contribuyen a propiciar condiciones y oportunidades educativas, para los jóvenes de 15 años o más y adultos en condiciones de rezago educativo, inicien y continúen y concluyan su formación, desarrollando competencias para el trabajo, fortalezca su sentido humano, ético, creativo y emprendedor, así como aumentar su capacidad de percepción y respuesta frente a los retos que plantea la vida contemporánea a esta fecha se atendieron a 86,478 jóvenes y adultos en condiciones de rezago educativo, cabe aclarar que este indicador está sujeto a variables como por ejemplo educandos que concluyen sus estudios en un periodo determinado; cabe hacer mención que estas actividades se realizaron en las diferentes regiones del Estado de Chiapas.

COORDINADOR DE LA UNIDAD DE RECURSOS FINANCIEROS

C.P. MOISÉS ÁLVAREZ PASCACIO

JEFA DEL DEPARTAMENTO DE ADMINISTRACIÓN

C.P. FANCY BEATRIZ TORRES QUEVEDO

INSTITUTO CHIAPANECO DE EDUCACIÓN PARA JÓVENES Y ADULTOS
COMPARATIVO Y ANÁLISIS DEL PRESUPUESTO DEVENGADO POR OBJETO DEL GASTO
 Del 1 de Enero al 31 de Diciembre del 2019

2112 0660 INSTITUTO CHIAPANECO DE EDUCACIÓN PARA JÓVENES Y ADULTOS

OBJETO DEL GASTO		PRESUPUESTO DEVENGADO		VARIACIÓN	ANÁLISIS POR OBJETO DEL GASTO
		EJERCICIO			
		2018	2019		
TOTAL		372,334,151.99	325,597,881.06	-46,736,270.93	
1000	Servicios Personales	128,966,264.41	134,425,391.59	5,459,127.18	Por incremento salarial del personal
2000	Materiales y Suministros	21,406,120.19	17,170,515.25	-4,235,604.94	austeridad presupuestal
3000	Servicios Generales	32,683,660.59	26,009,043.68	-6,674,616.91	austeridad presupuestal
4000	Transferencias, Asignaciones, Subsidios y Otras Ayudas	189,278,106.80	147,992,930.54	-41,285,176.26	Recorte presupuestal
5000	Bienes Muebles, Inmuebles e Intangibles				
6000	Inversión Pública				
7000	Inversiones Financieras y Otras Provisiones				
8000	Participaciones y Aportaciones				
9000	Deuda Pública				

COORDINADOR DE LA UNIDAD DE RECURSOS FINANCIEROS

CP. MOISÈS ÀLVAREZ PASCACIO

JEFA DE DEPARTAMENTO DE ADMINISTRACIÓN

CP. FANCY BEATRIZ TORRES QUEVEDO

**ESTADOS E INFORMES
PRESUPUESTARIOS**



ESTADO DEL EJERCICIO DEL PRESUPUESTO
CIERRE A DICIEMBRE DE 2019
Instituto Chiapaneco de Educación para Jóvenes y Adultos

31 de Diciembre de 2019
(Pesos)

CAPÍTULOS / CONCEPTOS	PRESUPUESTO AUTORIZADO				COMPROMETIDO	DEVENGADO	EJERCIDO	PAGADO	CRÉDITO DISPONIBLE PARA COMPROMETER (Modificado-Comprometido)	CRÉDITO DISPONIBLE (Modificado-Devengado)
	PRESUPUESTO DE EGRESOS APROBADO	AMPLIACIONES	REDUCCIONES	MODIFICADO						
TOTAL	337,826,384.50	210,571,139.75	222,055,506.22	326,342,018.03	325,597,881.06	325,597,881.06	322,969,897.03	322,969,897.03	744,136.97	744,136.97
Servicios Personales.	125,340,867.87	46,927,586.76	37,621,870.83	134,646,583.80	134,425,391.59	134,425,391.59	133,269,463.70	133,269,463.70	221,192.21	221,192.21
Remuneraciones al Personal de Carácter Permanente.	42,337,924.43	1,829,644.38	694,223.17	43,473,345.64	43,473,345.64	43,473,345.64	43,470,931.90	43,470,931.90	0.00	0.00
Remuneraciones al Personal de Carácter Transitorio.	6,320,010.92	802,535.50	161,582.83	6,960,963.59	6,932,478.62	6,932,478.62	6,932,478.62	6,932,478.62	28,484.97	28,484.97
Remuneraciones Adicionales y Especiales.	23,287,675.92	2,765,003.22	3,353,414.75	22,699,264.39	22,519,700.37	22,519,700.37	22,519,700.37	22,519,700.37	179,564.02	179,564.02
Seguridad Social.	14,850,831.83	2,761,120.02	5,438,729.62	12,173,222.23	12,164,245.51	12,164,245.51	11,143,720.83	11,143,720.83	8,976.72	8,976.72
Otras Prestaciones Sociales y Económicas.	8,034,186.44	2,260,856.44	165,209.68	10,129,833.20	10,129,666.70	10,129,666.70	10,092,466.70	10,092,466.70	166.50	166.50
Pago de Estímulos a Servidores Públicos.	30,510,238.33	36,508,427.20	27,808,710.78	39,209,954.75	39,205,954.75	39,205,954.75	39,110,165.28	39,110,165.28	4,000.00	4,000.00
Materiales y Suministros.	20,403,161.80	9,248,973.32	12,481,410.61	17,170,724.51	17,170,515.25	17,170,515.25	16,896,785.13	16,896,785.13	209.26	209.26
Materiales de Administración, Emisión de Documentos y Artículos Oficiales.	7,920,586.36	6,424,301.33	4,860,262.59	9,484,625.10	9,484,624.85	9,484,624.85	9,365,897.29	9,365,897.29	0.25	0.25
Alimentos y Utensilios.	930,010.14	306,021.01	560,010.14	676,021.01	676,020.55	676,020.55	667,432.25	667,432.25	0.46	0.46
Materiales y Artículos de Construcción y de Reparación.	1,361,800.57	602,708.93	858,609.73	1,105,899.77	1,105,822.51	1,105,822.51	1,105,822.51	1,105,822.51	77.26	77.26
Productos Químicos, Farmacéuticos y de Laboratorio.	13,285.86	892.84	10,178.70	4,000.00	3,938.00	3,938.00	3,938.00	3,938.00	62.00	62.00
Combustibles, Lubricantes y Aditivos.	7,964,519.77	626,191.24	5,076,398.14	3,514,312.87	3,514,245.28	3,514,245.28	3,494,022.19	3,494,022.19	67.59	67.59
Vestuario, Blancos, Prendas de Protección y Artículos Deportivos.	578,798.45	415,746.39	310,154.84	684,390.00	684,389.57	684,389.57	684,389.57	684,389.57	0.43	0.43
Herramientas, Refacciones y Accesorios Menores.	1,634,160.65	873,111.58	805,796.47	1,701,475.76	1,701,474.49	1,701,474.49	1,575,283.32	1,575,283.32	1.27	1.27
Servicios Generales.	32,106,826.43	8,698,623.83	14,273,671.08	26,531,779.18	26,009,043.68	26,009,043.68	24,810,717.66	24,810,717.66	522,735.50	522,735.50
Servicios Básicos.	3,701,505.84	116,443.94	1,555,505.84	2,262,443.94	2,262,443.94	2,262,443.94	1,851,186.18	1,851,186.18	0.00	0.00
Servicios de Arrendamiento.	10,358,325.19	641,039.33	4,622,569.63	6,376,794.89	6,376,794.89	6,376,794.89	6,376,794.89	6,376,794.89	0.00	0.00
Servicios Profesionales, Científicos, Técnicos y Otros Servicios.	7,342,830.39	1,716,666.00	4,985,385.54	4,074,110.85	4,062,123.00	4,062,123.00	4,062,123.00	4,062,123.00	11,987.85	11,987.85
Servicios Financieros, Bancarios y Comerciales.	467,658.01	207,603.98	355,304.63	319,957.36	319,557.36	319,557.36	298,168.39	298,168.39	400.00	400.00
Servicios de Instalación, Reparación, Mantenimiento y Conservación.	1,887,498.44	1,205,472.41	765,137.02	2,327,833.83	2,327,833.80	2,327,833.80	2,150,533.74	2,150,533.74	0.03	0.03
Servicios de Comunicación Social y Publicidad.	626,826.98	350,000.00	159,826.98	817,000.00	816,948.99	816,948.99	816,948.99	816,948.99	51.01	51.01
Servicios de Traslado y Viáticos.	4,673,129.08	3,673,843.08	1,415,255.36	6,931,716.80	6,584,157.77	6,584,157.77	6,584,157.77	6,584,157.77	347,559.03	347,559.03
Servicios Oficiales.	333,561.51	611,938.71	192,000.22	753,500.00	753,500.00	753,500.00	753,500.00	753,500.00	0.00	0.00
Otros Servicios Generales.	2,715,490.99	175,616.38	222,685.86	2,668,421.51	2,505,683.93	2,505,683.93	1,917,304.70	1,917,304.70	162,737.58	162,737.58
Transferencias, Asignaciones, Subsidios y Otras Ayudas.	159,975,528.40	145,695,955.84	157,678,553.70	147,992,930.54	147,992,930.54	147,992,930.54	147,992,930.54	147,992,930.54	0.00	0.00
Ayudas Sociales.	159,975,528.40	145,695,955.84	157,678,553.70	147,992,930.54	147,992,930.54	147,992,930.54	147,992,930.54	147,992,930.54	0.00	0.00




ESTADO DEL EJERCICIO DEL PRESUPUESTO
CIERRE A DICIEMBRE DE 2019
Instituto Chiapaneco de Educación para Jóvenes y Adultos

31 de Diciembre de 2019
(Pesos)

Página 2 de 2
Fecha de Impresión: 29/01/2020 11:22:46 a.m

CAPÍTULOS / CONCEPTOS	PRESUPUESTO AUTORIZADO				COMPROMETIDO	DEVENGADO	EJERCIDO	PAGADO	CRÉDITO DISPONIBLE PARA COMPROMETER (Modificado-Comprometido)	CRÉDITO DISPONIBLE (Modificado-Devengado)
	PRESUPUESTO DE EGRESOS APROBADO	AMPLIACIONES	REDUCCIONES	MODIFICADO						


Lic. Gustavo Gómez Ordoñez
Director General



GOBIERNO CONSTITUCIONAL DEL ESTADO DE CHIAPAS
SECRETARÍA DE HACIENDA
Recursos Fiscales - Ingresos Estatales (Clasificación Administrativa)
SISTEMA PRESUPUESTARIO 2019
(PESOS)
CIERRE 2019

EP-1A01

Página 1 de 1

martes, 31 de diciembre de 2019

2.1.1.2.0.660 Instituto Chiapaneco de Educación para Jóvenes y Adultos

UR	FI	FUN	SSF	PP	OA	AI	PT	MPIO	COGC	GASTO	TG	TR	FF	SFTE	DESCRIPCIÓN	Presupuesto Aprobado	Modificación Neta	Presupuesto Modificado	Presupuesto Liberado	Presupuesto por Liberar	Presupuesto Ministrado	Presupuesto Comprometido Modificado	Presupuesto Devengado Modificado	Presupuesto Ejercido Modificado	Presupuesto Pagado Modificado	Disponibilidad Financiera Modificada	Disponible Presupuestario Modificado				
Gran Total																0.00	15,730.60	15,730.60	15,730.60	0.00	15,730.60	15,730.60	15,730.60	15,730.60	15,730.60	0.00	0.00				
Total																0.00	15,730.60	15,730.60	15,730.60	0.00	15,730.60	15,730.60	15,730.60	15,730.60	15,730.60	15,730.60	15,730.60	15,730.60	15,730.60	0.00	0.00
TOTAL FUENTE DE FINANCIAMIENTO																0.00	15,730.60	15,730.60	15,730.60	0.00	15,730.60	15,730.60	15,730.60	15,730.60	15,730.60	15,730.60	15,730.60	15,730.60	15,730.60	0.00	0.00
TOTAL GLOBAL FUNCIÓN 5 Educación																0.00	15,730.60	15,730.60	15,730.60	0.00	15,730.60	15,730.60	15,730.60	15,730.60	15,730.60	15,730.60	15,730.60	15,730.60	15,730.60	0.00	0.00
TOTAL GLOBAL SUBFUENTE DE FINANCIAMIENTO A Gastos Comprometidos y/o Devengados por Registrar																0.00	15,730.60	15,730.60	15,730.60	0.00	15,730.60	15,730.60	15,730.60	15,730.60	15,730.60	15,730.60	15,730.60	15,730.60	15,730.60	0.00	0.00
INSTITUCIONALES																0.00	15,730.60	15,730.60	15,730.60	0.00	15,730.60	15,730.60	15,730.60	15,730.60	15,730.60	15,730.60	15,730.60	15,730.60	15,730.60	0.00	0.00
01 Departamento de Administración																0.00	15,730.60	15,730.60	15,730.60	0.00	15,730.60	15,730.60	15,730.60	15,730.60	15,730.60	15,730.60	15,730.60	15,730.60	15,730.60	0.00	0.00
01 2 Desarrollo Social																0.00	15,730.60	15,730.60	15,730.60	0.00	15,730.60	15,730.60	15,730.60	15,730.60	15,730.60	15,730.60	15,730.60	15,730.60	15,730.60	0.00	0.00
01 2 5 Educación																0.00	15,730.60	15,730.60	15,730.60	0.00	15,730.60	15,730.60	15,730.60	15,730.60	15,730.60	15,730.60	15,730.60	15,730.60	15,730.60	0.00	0.00
01 2 5 5 Educación para Adultos																0.00	15,730.60	15,730.60	15,730.60	0.00	15,730.60	15,730.60	15,730.60	15,730.60	15,730.60	15,730.60	15,730.60	15,730.60	15,730.60	0.00	0.00
01 2 5 5 1 Educación para Adultos																0.00	15,730.60	15,730.60	15,730.60	0.00	15,730.60	15,730.60	15,730.60	15,730.60	15,730.60	15,730.60	15,730.60	15,730.60	15,730.60	0.00	0.00
01 2 5 5 1 A En Construcción.																0.00	15,730.60	15,730.60	15,730.60	0.00	15,730.60	15,730.60	15,730.60	15,730.60	15,730.60	15,730.60	15,730.60	15,730.60	15,730.60	0.00	0.00
01 2 5 5 1 A 003 Programa de educación básica para jóvenes y adultos																0.00	15,730.60	15,730.60	15,730.60	0.00	15,730.60	15,730.60	15,730.60	15,730.60	15,730.60	15,730.60	15,730.60	15,730.60	15,730.60	0.00	0.00
01 2 5 5 1 A 003 01 Asignación Normal																0.00	15,730.60	15,730.60	15,730.60	0.00	15,730.60	15,730.60	15,730.60	15,730.60	15,730.60	15,730.60	15,730.60	15,730.60	15,730.60	0.00	0.00
01 2 5 5 1 A 003 01 S01 Servicios de Apoyo Administrativo																0.00	15,730.60	15,730.60	15,730.60	0.00	15,730.60	15,730.60	15,730.60	15,730.60	15,730.60	15,730.60	15,730.60	15,730.60	15,730.60	0.00	0.00
01 2 5 5 1 A 003 01 S01 A001 Administración General																0.00	15,730.60	15,730.60	15,730.60	0.00	15,730.60	15,730.60	15,730.60	15,730.60	15,730.60	15,730.60	15,730.60	15,730.60	15,730.60	0.00	0.00
01 2 5 5 1 A 003 01 S01 A001 000 Cobertura Estatal																0.00	15,730.60	15,730.60	15,730.60	0.00	15,730.60	15,730.60	15,730.60	15,730.60	15,730.60	15,730.60	15,730.60	15,730.60	15,730.60	0.00	0.00
01 2 5 5 1 A 003 01 S01 A001 000 0 2000 Materiales y Suministros.																0.00	7,563.06	7,563.06	7,563.06	0.00	7,563.06	7,563.06	7,563.06	7,563.06	7,563.06	7,563.06	7,563.06	7,563.06	7,563.06	0.00	0.00
01 2 5 5 1 A 003 01 S01 A001 000 0 2600 Combustibles, Lubricantes y Aditivos.																0.00	7,563.06	7,563.06	7,563.06	0.00	7,563.06	7,563.06	7,563.06	7,563.06	7,563.06	7,563.06	7,563.06	7,563.06	7,563.06	0.00	0.00
01 2 5 5 1 A 003 01 S01 A001 000 0 261 Combustibles, Lubricantes y Aditivos.																0.00	7,563.06	7,563.06	7,563.06	0.00	7,563.06	7,563.06	7,563.06	7,563.06	7,563.06	7,563.06	7,563.06	7,563.06	7,563.06	0.00	0.00
01 2 5 5 1 A 003 01 S01 A001 000 0 26111 1 1 1A01 A 1 Combustibles.																0.00	7,563.06	7,563.06	7,563.06	0.00	7,563.06	7,563.06	7,563.06	7,563.06	7,563.06	7,563.06	7,563.06	7,563.06	7,563.06	0.00	0.00
01 2 5 5 1 A 003 01 S01 A001 000 0 3000 Servicios Generales.																0.00	8,167.54	8,167.54	8,167.54	0.00	8,167.54	8,167.54	8,167.54	8,167.54	8,167.54	8,167.54	8,167.54	8,167.54	8,167.54	0.00	0.00
01 2 5 5 1 A 003 01 S01 A001 000 0 3100 Servicios Básicos.																0.00	8,167.54	8,167.54	8,167.54	0.00	8,167.54	8,167.54	8,167.54	8,167.54	8,167.54	8,167.54	8,167.54	8,167.54	8,167.54	0.00	0.00
01 2 5 5 1 A 003 01 S01 A001 000 0 311 Energía Eléctrica.																0.00	2,516.88	2,516.88	2,516.88	0.00	2,516.88	2,516.88	2,516.88	2,516.88	2,516.88	2,516.88	2,516.88	2,516.88	2,516.88	0.00	0.00
01 2 5 5 1 A 003 01 S01 A001 000 0 31101 1 1 1A01 A 1 Servicio de Energía Eléctrica.																0.00	2,516.88	2,516.88	2,516.88	0.00	2,516.88	2,516.88	2,516.88	2,516.88	2,516.88	2,516.88	2,516.88	2,516.88	2,516.88	0.00	0.00
01 2 5 5 1 A 003 01 S01 A001 000 0 313 Agua.																0.00	500.82	500.82	500.82	0.00	500.82	500.82	500.82	500.82	500.82	500.82	500.82	500.82	500.82	0.00	0.00
01 2 5 5 1 A 003 01 S01 A001 000 0 31301 1 1 1A01 A 1 Servicio de Agua.																0.00	500.82	500.82	500.82	0.00	500.82	500.82	500.82	500.82	500.82	500.82	500.82	500.82	500.82	0.00	0.00
01 2 5 5 1 A 003 01 S01 A001 000 0 314 Telefonía Tradicional.																0.00	149.88	149.88	149.88	0.00	149.88	149.88	149.88	149.88	149.88	149.88	149.88	149.88	149.88	0.00	0.00
01 2 5 5 1 A 003 01 S01 A001 000 0 31401 1 1 1A01 A 1 Servicio Telefónico Convencional.																0.00	149.88	149.88	149.88	0.00	149.88	149.88	149.88	149.88	149.88	149.88	149.88	149.88	149.88	0.00	0.00
01 2 5 5 1 A 003 01 S01 A001 000 0 317 Servicios de Acceso de Internet, Redes y Procesamiento de Información.																0.00	4,999.96	4,999.96	4,999.96	0.00	4,999.96	4,999.96	4,999.96	4,999.96	4,999.96	4,999.96	4,999.96	4,999.96	4,999.96	0.00	0.00
01 2 5 5 1 A 003 01 S01 A001 000 0 31706 1 1 1A01 A 1 Servicios de Internet																0.00	4,999.96	4,999.96	4,999.96	0.00	4,999.96	4,999.96	4,999.96	4,999.96	4,999.96	4,999.96	4,999.96	4,999.96	4,999.96	0.00	0.00



**GOBIERNO CONSTITUCIONAL DEL ESTADO DE CHIAPAS
SECRETARÍA DE HACIENDA**

**Recurso Federales - Fondo General de Participaciones (Clasificación Administrativa)
SISTEMA PRESUPUESTARIO 2019
(PESOS)
CIERRE 2019**

EP-5811

Página 1 de 3

martes, 31 de diciembre de 2019

2.1.1.2.0.660 Instituto Chiapaneco de Educación para Jóvenes y Adultos

UR	FI	FUN	SF	SS	SPS	PP	OA	AI	PT	MPIO	COGC	GASTO	TG	TR	FF	SFTE	DESCRIPCIÓN	Presupuesto Aprobado	Modificación Neta	Presupuesto Modificado	Presupuesto Liberado	Presupuesto por Liberar	Presupuesto Ministrado	Presupuesto Comprometido Modificado	Presupuesto Devengado Modificado	Presupuesto Ejercido Modificado	Presupuesto Pagado Modificado	Disponibilidad Financiera Modificada	Disponibile Presupuestario Modificado				
Gran Total																		5,283,975.87	245,898.33	5,529,874.20	5,529,874.20	0.00	5,529,874.20	5,305,680.90	5,305,680.90	5,304,180.69	5,304,180.69	225,693.51	224,193.30				
Total																		5,283,975.87	245,898.33	5,529,874.20	5,529,874.20	0.00	5,529,874.20	5,305,680.90	5,305,680.90	5,304,180.69	5,304,180.69	225,693.51	224,193.30				
TOTAL FUENTE DE FINANCIAMIENTO																		5,283,975.87	245,898.33	5,529,874.20	5,529,874.20	0.00	5,529,874.20	5,305,680.90	5,305,680.90	5,304,180.69	5,304,180.69	225,693.51	224,193.30				
TOTAL GLOBAL FUNCIÓN 5 Educación																		5,283,975.87	245,898.33	5,529,874.20	5,529,874.20	0.00	5,529,874.20	5,305,680.90	5,305,680.90	5,304,180.69	5,304,180.69	225,693.51	224,193.30				
TOTAL GLOBAL SUBFUENTE DE FINANCIAMIENTO A Gastos Comprometidos y/o Devengados por Registrar																		0.00	89,927.10	89,927.10	89,927.10	0.00	89,927.10	89,927.10	89,927.10	89,927.10	89,927.10	0.00	0.00				
INSTITUCIONALES																		0.00	89,927.10	89,927.10	89,927.10	0.00	89,927.10	89,927.10	89,927.10	89,927.10	89,927.10	0.00	0.00				
01	Departamento de Administración																	0.00	89,927.10	89,927.10	89,927.10	0.00	89,927.10	89,927.10	89,927.10	89,927.10	89,927.10	0.00	0.00				
01 2	Desarrollo Social																	0.00	89,927.10	89,927.10	89,927.10	0.00	89,927.10	89,927.10	89,927.10	89,927.10	89,927.10	0.00	0.00				
01 2 5	Educación																	0.00	89,927.10	89,927.10	89,927.10	0.00	89,927.10	89,927.10	89,927.10	89,927.10	89,927.10	0.00	0.00				
01 2 5 5	Educación para Adultos																	0.00	89,927.10	89,927.10	89,927.10	0.00	89,927.10	89,927.10	89,927.10	89,927.10	89,927.10	0.00	0.00				
01 2 5 5 1	Educación para Adultos																	0.00	89,927.10	89,927.10	89,927.10	0.00	89,927.10	89,927.10	89,927.10	89,927.10	89,927.10	0.00	0.00				
01 2 5 5 1 A	En Construcción,																	0.00	89,927.10	89,927.10	89,927.10	0.00	89,927.10	89,927.10	89,927.10	89,927.10	89,927.10	0.00	0.00				
01 2 5 5 1 A 003	Programa de educación básica para jóvenes y adultos																	0.00	89,927.10	89,927.10	89,927.10	0.00	89,927.10	89,927.10	89,927.10	89,927.10	89,927.10	0.00	0.00				
01 2 5 5 1 A 003 01	Asignación Normal																	0.00	89,927.10	89,927.10	89,927.10	0.00	89,927.10	89,927.10	89,927.10	89,927.10	89,927.10	0.00	0.00				
01 2 5 5 1 A 003 01 E04	Educación para Adultos de Calidad																	0.00	3,707.98	3,707.98	3,707.98	0.00	3,707.98	3,707.98	3,707.98	3,707.98	3,707.98	0.00	0.00				
01 2 5 5 1 A 003 01 E04 A001	Chiapas, La Lectura y La Escritura Nos Une																	0.00	3,707.98	3,707.98	3,707.98	0.00	3,707.98	3,707.98	3,707.98	3,707.98	3,707.98	0.00	0.00				
01 2 5 5 1 A 003 01 E04 A001 000	Cobertura Estatal																	0.00	3,707.98	3,707.98	3,707.98	0.00	3,707.98	3,707.98	3,707.98	3,707.98	3,707.98	0.00	0.00				
01 2 5 5 1 A 003 01 E04 A001 000 1	1000	Servicios Personales,																0.00	3,707.98	3,707.98	3,707.98	0.00	3,707.98	3,707.98	3,707.98	3,707.98	3,707.98	0.00	0.00				
01 2 5 5 1 A 003 01 E04 A001 000 1	1200	Remuneraciones al Personal de Carácter Transitorio,																0.00	3,707.98	3,707.98	3,707.98	0.00	3,707.98	3,707.98	3,707.98	3,707.98	3,707.98	0.00	0.00				
01 2 5 5 1 A 003 01 E04 A001 000 1	122	Sueldos Base al Personal Eventual,																0.00	3,707.98	3,707.98	3,707.98	0.00	3,707.98	3,707.98	3,707.98	3,707.98	3,707.98	0.00	0.00				
01 2 5 5 1 A 003 01 E04 A001 000 1	12201	1	1	5811	A	6	Sueldo al Personal Eventual,											0.00	3,707.98	3,707.98	3,707.98	0.00	3,707.98	3,707.98	3,707.98	3,707.98	3,707.98	0.00	0.00				
01 2 5 5 1 A 003 01 S01	Servicios de Apoyo Administrativo																	0.00	86,219.12	86,219.12	86,219.12	0.00	86,219.12	86,219.12	86,219.12	86,219.12	86,219.12	0.00	0.00				
01 2 5 5 1 A 003 01 S01 A001	Administración General																	0.00	86,219.12	86,219.12	86,219.12	0.00	86,219.12	86,219.12	86,219.12	86,219.12	86,219.12	0.00	0.00				
01 2 5 5 1 A 003 01 S01 A001 000	Cobertura Estatal																	0.00	86,219.12	86,219.12	86,219.12	0.00	86,219.12	86,219.12	86,219.12	86,219.12	86,219.12	0.00	0.00				
01 2 5 5 1 A 003 01 S01 A001 000 1	1000	Servicios Personales,																0.00	311.42	311.42	311.42	0.00	311.42	311.42	311.42	311.42	311.42	0.00	0.00				
01 2 5 5 1 A 003 01 S01 A001 000 1	1200	Remuneraciones al Personal de Carácter Transitorio,																0.00	311.42	311.42	311.42	0.00	311.42	311.42	311.42	311.42	311.42	0.00	0.00				
01 2 5 5 1 A 003 01 S01 A001 000 1	122	Sueldos Base al Personal Eventual,																0.00	311.42	311.42	311.42	0.00	311.42	311.42	311.42	311.42	311.42	0.00	0.00				
01 2 5 5 1 A 003 01 S01 A001 000 1	12201	1	1	5811	A	6	Sueldo al Personal Eventual,											0.00	311.42	311.42	311.42	0.00	311.42	311.42	311.42	311.42	311.42	0.00	0.00				
01 2 5 5 1 A 003 01 S01 A001 000 1	3000	Servicios Generales,																0.00	85,907.70	85,907.70	85,907.70	0.00	85,907.70	85,907.70	85,907.70	85,907.70	85,907.70	0.00	0.00				
01 2 5 5 1 A 003 01 S01 A001 000 1	3900	Otros Servicios Generales,																0.00	85,907.70	85,907.70	85,907.70	0.00	85,907.70	85,907.70	85,907.70	85,907.70	85,907.70	0.00	0.00				
01 2 5 5 1 A 003 01 S01 A001 000 1	398	Impuesto Sobre Nóminas y Otros que se Deriven de una Relación Laboral,																0.00	85,907.70	85,907.70	85,907.70	0.00	85,907.70	85,907.70	85,907.70	85,907.70	85,907.70	0.00	0.00				
01 2 5 5 1 A 003 01 S01 A001 000 1	39801	1	1	5811	A	6	Impuesto Sobre Nóminas y Otros que se Deriven de una Relación Laboral,											0.00	85,907.70	85,907.70	85,907.70	0.00	85,907.70	85,907.70	85,907.70	85,907.70	85,907.70	0.00	0.00				
TOTAL GLOBAL SUBFUENTE DE FINANCIAMIENTO H Recursos por Reducciones en Otras Previsiones (Recursos del Ejercicio 5)																		0.00	21,343.15	21,343.15	21,343.15	0.00	21,343.15	13,274.06	13,274.06	13,274.06	13,274.06	0.00	0.00				
INSTITUCIONALES																		0.00	21,343.15	21,343.15	21,343.15	0.00	21,343.15	13,274.06	13,274.06	13,274.06	13,274.06	0.00	0.00				
01	Departamento de Administración																	0.00	21,343.15	21,343.15	21,343.15	0.00	21,343.15	13,274.06	13,274.06	13,274.06	13,274.06	0.00	0.00				
01 2	Desarrollo Social																	0.00	21,343.15	21,343.15	21,343.15	0.00	21,343.15	13,274.06	13,274.06	13,274.06	13,274.06	0.00	0.00				
01 2 5	Educación																	0.00	21,343.15	21,343.15	21,343.15	0.00	21,343.15	13,274.06	13,274.06	13,274.06	13,274.06	0.00	0.00				
01 2 5 5	Educación para Adultos																	0.00	21,343.15	21,343.15	21,343.15	0.00	21,343.15	13,274.06	13,274.06	13,274.06	13,274.06	0.00	0.00				
01 2 5 5 1	Educación para Adultos																	0.00	21,343.15	21,343.15	21,343.15	0.00	21,343.15	13,274.06	13,274.06	13,274.06	13,274.06	0.00	0.00				



GOBIERNO CONSTITUCIONAL DEL ESTADO DE CHIAPAS
SECRETARÍA DE HACIENDA

Recurso Federales - Fondo de Fiscalización y Recaudación (Clasificación Administrativa)
SISTEMA PRESUPUESTARIO 2019
 (PESOS)
 CIERRE 2019

EP-5814

2.1.1.2.0.660 Instituto Chiapaneco de Educación para Jóvenes y Adultos

Página 1 de 1
 martes, 31 de diciembre de 2019

UR	FI	FUN	SF	SSF	PP	OA	AI	PT	MPIO	COGC	GASTO	TG	TR	FF	SFTE	DESCRIPCIÓN	Presupuesto Aprobado	Modificación Neta	Presupuesto Modificado	Presupuesto Liberado	Presupuesto por Liberar	Presupuesto Ministrado	Presupuesto Comprometido Modificado	Presupuesto Devengado Modificado	Presupuesto Ejercido Modificado	Presupuesto Pagado Modificado	Disponibilidad Financiera Modificada	Disponible Presupuestario Modificado
Gran Total																	2,491,624.21	0.00	2,491,624.21	2,491,624.21	0.00	2,491,624.21	2,341,361.02	2,341,361.02	1,754,482.00	1,754,482.00	737,142.21	150,263.19
Total																	2,491,624.21	0.00	2,491,624.21	2,491,624.21	0.00	2,491,624.21	2,341,361.02	2,341,361.02	1,754,482.00	1,754,482.00	737,142.21	150,263.19
TOTAL FUENTE DE FINANCIAMIENTO																	2,491,624.21	0.00	2,491,624.21	2,491,624.21	0.00	2,491,624.21	2,341,361.02	2,341,361.02	1,754,482.00	1,754,482.00	737,142.21	150,263.19
TOTAL GLOBAL FUNCIÓN 5 Educación																	2,491,624.21	0.00	2,491,624.21	2,491,624.21	0.00	2,491,624.21	2,341,361.02	2,341,361.02	1,754,482.00	1,754,482.00	737,142.21	150,263.19
TOTAL GLOBAL SUBFUENTE DE FINANCIAMIENTO 5 Recursos del Ejercicio																	2,491,624.21	0.00	2,491,624.21	2,491,624.21	0.00	2,491,624.21	2,341,361.02	2,341,361.02	1,754,482.00	1,754,482.00	737,142.21	150,263.19
INSTITUCIONALES																	2,491,624.21	0.00	2,491,624.21	2,491,624.21	0.00	2,491,624.21	2,341,361.02	2,341,361.02	1,754,482.00	1,754,482.00	737,142.21	150,263.19
01	Departamento de Administración																2,491,624.21	0.00	2,491,624.21	2,491,624.21	0.00	2,491,624.21	2,341,361.02	2,341,361.02	1,754,482.00	1,754,482.00	737,142.21	150,263.19
01 2	Desarrollo Social																2,491,624.21	0.00	2,491,624.21	2,491,624.21	0.00	2,491,624.21	2,341,361.02	2,341,361.02	1,754,482.00	1,754,482.00	737,142.21	150,263.19
01 2 5	Educación																2,491,624.21	0.00	2,491,624.21	2,491,624.21	0.00	2,491,624.21	2,341,361.02	2,341,361.02	1,754,482.00	1,754,482.00	737,142.21	150,263.19
01 2 5 5	Educación para Adultos																2,491,624.21	0.00	2,491,624.21	2,491,624.21	0.00	2,491,624.21	2,341,361.02	2,341,361.02	1,754,482.00	1,754,482.00	737,142.21	150,263.19
01 2 5 5 1	Educación para Adultos																2,491,624.21	0.00	2,491,624.21	2,491,624.21	0.00	2,491,624.21	2,341,361.02	2,341,361.02	1,754,482.00	1,754,482.00	737,142.21	150,263.19
01 2 5 5 1 A	En Construcción.																2,491,624.21	0.00	2,491,624.21	2,491,624.21	0.00	2,491,624.21	2,341,361.02	2,341,361.02	1,754,482.00	1,754,482.00	737,142.21	150,263.19
01 2 5 5 1 A 003	Programa de educación básica para jóvenes y adultos																2,491,624.21	0.00	2,491,624.21	2,491,624.21	0.00	2,491,624.21	2,341,361.02	2,341,361.02	1,754,482.00	1,754,482.00	737,142.21	150,263.19
01 2 5 5 1 A 003 01	Asignación Normal																2,491,624.21	0.00	2,491,624.21	2,491,624.21	0.00	2,491,624.21	2,341,361.02	2,341,361.02	1,754,482.00	1,754,482.00	737,142.21	150,263.19
01 2 5 5 1 A 003 01 E04	Educación para Adultos de Calidad																54,010.79	0.00	54,010.79	54,010.79	0.00	54,010.79	54,010.79	41,706.00	41,706.00	12,304.79	0.00	
01 2 5 5 1 A 003 01 E04 A001	Chiapas, La Lectura y La Escritura Nos Une																54,010.79	0.00	54,010.79	54,010.79	0.00	54,010.79	54,010.79	41,706.00	41,706.00	12,304.79	0.00	
01 2 5 5 1 A 003 01 E04 A001 000	Cobertura Estatal																54,010.79	0.00	54,010.79	54,010.79	0.00	54,010.79	54,010.79	41,706.00	41,706.00	12,304.79	0.00	
01 2 5 5 1 A 003 01 E04 A001 000 1 3000	Servicios Generales.																54,010.79	0.00	54,010.79	54,010.79	0.00	54,010.79	54,010.79	41,706.00	41,706.00	12,304.79	0.00	
01 2 5 5 1 A 003 01 E04 A001 000 1 3900	Otros Servicios Generales.																54,010.79	0.00	54,010.79	54,010.79	0.00	54,010.79	54,010.79	41,706.00	41,706.00	12,304.79	0.00	
01 2 5 5 1 A 003 01 E04 A001 000 1 398	Impuesto Sobre Nóminas y Otros que se Deriven de una Relación Laboral.																54,010.79	0.00	54,010.79	54,010.79	0.00	54,010.79	54,010.79	41,706.00	41,706.00	12,304.79	0.00	
01 2 5 5 1 A 003 01 E04 A001 000 1 39801 1 1 5814 5 6	Impuesto Sobre Nóminas y Otros que se Deriven de una Relación Laboral.																54,010.79	0.00	54,010.79	54,010.79	0.00	54,010.79	54,010.79	41,706.00	41,706.00	12,304.79	0.00	
01 2 5 5 1 A 003 01 S01	Servicios de Apoyo Administrativo																2,437,613.42	0.00	2,437,613.42	2,437,613.42	0.00	2,437,613.42	2,287,350.23	2,287,350.23	1,712,776.00	1,712,776.00	724,837.42	150,263.19
01 2 5 5 1 A 003 01 S01 A001	Administración General																2,437,613.42	0.00	2,437,613.42	2,437,613.42	0.00	2,437,613.42	2,287,350.23	2,287,350.23	1,712,776.00	1,712,776.00	724,837.42	150,263.19
01 2 5 5 1 A 003 01 S01 A001 000	Cobertura Estatal																2,437,613.42	0.00	2,437,613.42	2,437,613.42	0.00	2,437,613.42	2,287,350.23	2,287,350.23	1,712,776.00	1,712,776.00	724,837.42	150,263.19
01 2 5 5 1 A 003 01 S01 A001 000 1 3000	Servicios Generales.																2,437,613.42	0.00	2,437,613.42	2,437,613.42	0.00	2,437,613.42	2,287,350.23	2,287,350.23	1,712,776.00	1,712,776.00	724,837.42	150,263.19
01 2 5 5 1 A 003 01 S01 A001 000 1 3900	Otros Servicios Generales.																2,437,613.42	0.00	2,437,613.42	2,437,613.42	0.00	2,437,613.42	2,287,350.23	2,287,350.23	1,712,776.00	1,712,776.00	724,837.42	150,263.19
01 2 5 5 1 A 003 01 S01 A001 000 1 398	Impuesto Sobre Nóminas y Otros que se Deriven de una Relación Laboral.																2,437,613.42	0.00	2,437,613.42	2,437,613.42	0.00	2,437,613.42	2,287,350.23	2,287,350.23	1,712,776.00	1,712,776.00	724,837.42	150,263.19
01 2 5 5 1 A 003 01 S01 A001 000 1 39801 1 1 5814 5 6	Impuesto Sobre Nóminas y Otros que se Deriven de una Relación Laboral.																2,437,613.42	0.00	2,437,613.42	2,437,613.42	0.00	2,437,613.42	2,287,350.23	2,287,350.23	1,712,776.00	1,712,776.00	724,837.42	150,263.19



GOBIERNO CONSTITUCIONAL DEL ESTADO DE CHIAPAS
SECRETARÍA DE HACIENDA

Recurso Federales - Programas Sujetos a Reglas de Operación (Clasificación Administrativa)
SISTEMA PRESUPUESTARIO 2019
(PESOS)
CIERRE 2019

EP-5931

Página 1 de 2

martes, 31 de diciembre de 2019

2.1.1.2.0.660 Instituto Chiapaneco de Educación para Jóvenes y Adultos

UR FI FUN SF SSFPS PP OA AI PT MPIO COGC GASTO TG TR FF SFTE	DESCRIPCIÓN	Presupuesto Aprobado	Modificación Neta	Presupuesto Modificado	Presupuesto Liberado	Presupuesto por Liberar	Presupuesto Ministrado	Presupuesto Comprometido Modificado	Presupuesto Devengado Modificado	Presupuesto Ejercido Modificado	Presupuesto Pagado Modificado	Disponibilidad Financiera Modificada	Disponible Presupuestario Modificado
Gran Total		150,051,556.00	-20,887,240.93	129,164,315.07	129,164,315.07	0.00	129,164,315.07	129,164,315.07	129,164,315.07	129,164,315.07	129,164,315.07	0.00	0.00
Total		150,051,556.00	-20,887,240.93	129,164,315.07	129,164,315.07	0.00	129,164,315.07	129,164,315.07	129,164,315.07	129,164,315.07	129,164,315.07	0.00	0.00
TOTAL FUENTE DE FINANCIAMIENTO		150,051,556.00	-20,887,240.93	129,164,315.07	129,164,315.07	0.00	129,164,315.07	129,164,315.07	129,164,315.07	129,164,315.07	129,164,315.07	0.00	0.00
TOTAL GLOBAL FUNCIÓN 5 Educación		150,051,556.00	-20,887,240.93	129,164,315.07	129,164,315.07	0.00	129,164,315.07	129,164,315.07	129,164,315.07	129,164,315.07	129,164,315.07	0.00	0.00
TOTAL GLOBAL SUBFUENTE DE FINANCIAMIENTO A Gastos Comprometidos y/o Devengados por Registrar		0.00	97,178.53	97,178.53	97,178.53	0.00	97,178.53	97,178.53	97,178.53	97,178.53	97,178.53	0.00	0.00
INSTITUCIONALES		0.00	97,178.53	97,178.53	97,178.53	0.00	97,178.53	97,178.53	97,178.53	97,178.53	97,178.53	0.00	0.00
04	Departamento de Planeación y Seguimiento Operativo	0.00	97,178.53	97,178.53	97,178.53	0.00	97,178.53	97,178.53	97,178.53	97,178.53	97,178.53	0.00	0.00
04 2	Desarrollo Social	0.00	97,178.53	97,178.53	97,178.53	0.00	97,178.53	97,178.53	97,178.53	97,178.53	97,178.53	0.00	0.00
04 2 5	Educación	0.00	97,178.53	97,178.53	97,178.53	0.00	97,178.53	97,178.53	97,178.53	97,178.53	97,178.53	0.00	0.00
04 2 5 5	Educación para Adultos	0.00	97,178.53	97,178.53	97,178.53	0.00	97,178.53	97,178.53	97,178.53	97,178.53	97,178.53	0.00	0.00
04 2 5 5 1	Educación para Adultos	0.00	97,178.53	97,178.53	97,178.53	0.00	97,178.53	97,178.53	97,178.53	97,178.53	97,178.53	0.00	0.00
04 2 5 5 1 A	En Construcción.	0.00	97,178.53	97,178.53	97,178.53	0.00	97,178.53	97,178.53	97,178.53	97,178.53	97,178.53	0.00	0.00
04 2 5 5 1 A 003	Programa de educación básica para jóvenes y adultos	0.00	97,178.53	97,178.53	97,178.53	0.00	97,178.53	97,178.53	97,178.53	97,178.53	97,178.53	0.00	0.00
04 2 5 5 1 A 003 01	Asignación Normal	0.00	97,178.53	97,178.53	97,178.53	0.00	97,178.53	97,178.53	97,178.53	97,178.53	97,178.53	0.00	0.00
04 2 5 5 1 A 003 01 E04	Educación para Adultos de Calidad	0.00	97,178.53	97,178.53	97,178.53	0.00	97,178.53	97,178.53	97,178.53	97,178.53	97,178.53	0.00	0.00
04 2 5 5 1 A 003 01 E04 A002	Atención a la Demanda de Educación para Jóvenes y Adultos.	0.00	97,178.53	97,178.53	97,178.53	0.00	97,178.53	97,178.53	97,178.53	97,178.53	97,178.53	0.00	0.00
04 2 5 5 1 A 003 01 E04 A002 000	Cobertura Estatal	0.00	97,178.53	97,178.53	97,178.53	0.00	97,178.53	97,178.53	97,178.53	97,178.53	97,178.53	0.00	0.00
04 2 5 5 1 A 003 01 E04 A002 000 0 2000	Materiales y Suministros.	0.00	131.67	131.67	131.67	0.00	131.67	131.67	131.67	131.67	131.67	0.00	0.00
04 2 5 5 1 A 003 01 E04 A002 000 0 2100	Materiales de Administración, Emisión de Documentos y Artículos Oficiales.	0.00	74.19	74.19	74.19	0.00	74.19	74.19	74.19	74.19	74.19	0.00	0.00
04 2 5 5 1 A 003 01 E04 A002 000 0 211	Materiales, Útiles y Equipos Menores de Oficina.	0.00	1.72	1.72	1.72	0.00	1.72	1.72	1.72	1.72	1.72	0.00	0.00
04 2 5 5 1 A 003 01 E04 A002 000 0 21101	Materiales y Útiles de Oficina.	0.00	1.72	1.72	1.72	0.00	1.72	1.72	1.72	1.72	1.72	0.00	0.00
04 2 5 5 1 A 003 01 E04 A002 000 0 214	Materiales, Útiles y Equipos Menores de Tecnologías de la Información y Comunicaciones.	0.00	72.47	72.47	72.47	0.00	72.47	72.47	72.47	72.47	72.47	0.00	0.00
04 2 5 5 1 A 003 01 E04 A002 000 0 21401	Materiales y Útiles Consumibles para el Procesamiento en Equipos y Bienes Informáticos.	0.00	72.47	72.47	72.47	0.00	72.47	72.47	72.47	72.47	72.47	0.00	0.00
04 2 5 5 1 A 003 01 E04 A002 000 0 2600	Combustibles, Lubricantes y Aditivos.	0.00	57.48	57.48	57.48	0.00	57.48	57.48	57.48	57.48	57.48	0.00	0.00
04 2 5 5 1 A 003 01 E04 A002 000 0 261	Combustibles, Lubricantes y Aditivos.	0.00	57.48	57.48	57.48	0.00	57.48	57.48	57.48	57.48	57.48	0.00	0.00
04 2 5 5 1 A 003 01 E04 A002 000 0 26111	Combustibles.	0.00	57.48	57.48	57.48	0.00	57.48	57.48	57.48	57.48	57.48	0.00	0.00
04 2 5 5 1 A 003 01 E04 A002 000 0 3000	Servicios Generales.	0.00	81,441.00	81,441.00	81,441.00	0.00	81,441.00	81,441.00	81,441.00	81,441.00	81,441.00	0.00	0.00
04 2 5 5 1 A 003 01 E04 A002 000 0 3700	Servicios de Traslado y Viáticos.	0.00	81,441.00	81,441.00	81,441.00	0.00	81,441.00	81,441.00	81,441.00	81,441.00	81,441.00	0.00	0.00
04 2 5 5 1 A 003 01 E04 A002 000 0 372	Pasajes Terrestres.	0.00	81,441.00	81,441.00	81,441.00	0.00	81,441.00	81,441.00	81,441.00	81,441.00	81,441.00	0.00	0.00
04 2 5 5 1 A 003 01 E04 A002 000 0 37211	Pasajes Nacionales Terrestres.	0.00	81,441.00	81,441.00	81,441.00	0.00	81,441.00	81,441.00	81,441.00	81,441.00	81,441.00	0.00	0.00
04 2 5 5 1 A 003 01 E04 A002 000 1 1000	Servicios Personales.	0.00	15,605.86	15,605.86	15,605.86	0.00	15,605.86	15,605.86	15,605.86	15,605.86	15,605.86	0.00	0.00
04 2 5 5 1 A 003 01 E04 A002 000 1 1200	Remuneraciones al Personal de Carácter Transitorio.	0.00	15,605.86	15,605.86	15,605.86	0.00	15,605.86	15,605.86	15,605.86	15,605.86	15,605.86	0.00	0.00
04 2 5 5 1 A 003 01 E04 A002 000 1 121	Honorarios Asimilables a Salarios.	0.00	15,605.86	15,605.86	15,605.86	0.00	15,605.86	15,605.86	15,605.86	15,605.86	15,605.86	0.00	0.00
04 2 5 5 1 A 003 01 E04 A002 000 1 12101	Honorarios.	0.00	15,605.86	15,605.86	15,605.86	0.00	15,605.86	15,605.86	15,605.86	15,605.86	15,605.86	0.00	0.00
TOTAL GLOBAL SUBFUENTE DE FINANCIAMIENTO F Recursos por Ingresos Excedentes		0.00	15,000,000.00	15,000,000.00	15,000,000.00	0.00	15,000,000.00	15,000,000.00	15,000,000.00	15,000,000.00	15,000,000.00	0.00	0.00
INSTITUCIONALES		0.00	15,000,000.00	15,000,000.00	15,000,000.00	0.00	15,000,000.00	15,000,000.00	15,000,000.00	15,000,000.00	15,000,000.00	0.00	0.00
04	Departamento de Planeación y Seguimiento Operativo	0.00	15,000,000.00	15,000,000.00	15,000,000.00	0.00	15,000,000.00	15,000,000.00	15,000,000.00	15,000,000.00	15,000,000.00	0.00	0.00
04 2	Desarrollo Social	0.00	15,000,000.00	15,000,000.00	15,000,000.00	0.00	15,000,000.00	15,000,000.00	15,000,000.00	15,000,000.00	15,000,000.00	0.00	0.00
04 2 5	Educación	0.00	15,000,000.00	15,000,000.00	15,000,000.00	0.00	15,000,000.00	15,000,000.00	15,000,000.00	15,000,000.00	15,000,000.00	0.00	0.00



GOBIERNO CONSTITUCIONAL DEL ESTADO DE CHIAPAS
SECRETARÍA DE HACIENDA

Por Capítulos, Concepto, Partida Genérica y Partida Específica por Clasificación Administrativa
SISTEMA PRESUPUESTARIO 2019
(PESOS)
CIERRE 2019

EP-03

2.1.1.2.0.660 Instituto Chiapaneco de Educación para Jóvenes y Adultos

Página 1 de 5
martes, 31 de diciembre de 2019

CAPÍTULOS /CONCEPTOS /PARTIDAS	DESCRIPCIÓN	Presupuesto Aprobado	Modificación Neta	Presupuesto Modificado	Presupuesto Liberado	Presupuesto por Liberar	Presupuesto Ministrado	Presupuesto Comprometido Modificado	Presupuesto Devengado Modificado	Presupuesto Ejercido Modificado	Presupuesto Pagado Modificado	Disponibilidad Financiera Modificada	Disponible Presupuestario Modificado
Gran Total		337,826,384.50	-11,484,366.47	326,342,018.03	326,342,018.03	0.00	326,342,018.03	325,597,881.06	325,597,881.06	322,969,897.03	322,969,897.03	3,372,121.00	744,136.97
INSTITUCIONALES													
1000	Servicios Personales.	337,826,384.50	-11,484,366.47	326,342,018.03	326,342,018.03	0.00	326,342,018.03	325,597,881.06	325,597,881.06	322,969,897.03	322,969,897.03	3,372,121.00	744,136.97
1100	Remuneraciones al Personal de Carácter Permanente.	125,340,867.87	9,305,715.93	134,646,583.80	134,646,583.80	0.00	134,646,583.80	134,425,391.59	134,425,391.59	133,269,463.70	133,269,463.70	1,377,120.10	221,192.21
113	Sueldos Base al Personal Permanente.	42,337,924.43	1,135,421.21	43,473,345.64	43,473,345.64	0.00	43,473,345.64	43,473,345.64	43,473,345.64	43,470,931.90	43,470,931.90	2,413.74	0.00
11304	Sueldo al Personal de Confianza.	3,570,234.48	-21,162.42	3,549,072.06	3,549,072.06	0.00	3,549,072.06	3,549,072.06	3,549,072.06	3,549,072.06	3,549,072.06	0.00	0.00
11311	Sueldo al Personal Sindicalizado.	38,767,689.95	1,156,583.63	39,924,273.58	39,924,273.58	0.00	39,924,273.58	39,924,273.58	39,924,273.58	39,921,859.84	39,921,859.84	2,413.74	0.00
1200	Remuneraciones al Personal de Carácter Transitorio.	6,320,010.92	640,952.67	6,960,963.59	6,960,963.59	0.00	6,960,963.59	6,932,478.62	6,932,478.62	6,932,478.62	6,932,478.62	28,484.97	28,484.97
121	Honorarios Asimilables a Salarios.	3,393,239.36	549,129.51	3,942,368.87	3,942,368.87	0.00	3,942,368.87	3,936,161.49	3,936,161.49	3,936,161.49	3,936,161.49	6,207.38	6,207.38
12101	Honorarios.	3,393,239.36	549,129.51	3,942,368.87	3,942,368.87	0.00	3,942,368.87	3,936,161.49	3,936,161.49	3,936,161.49	3,936,161.49	6,207.38	6,207.38
122	Sueldos Base al Personal Eventual.	2,926,771.56	91,823.16	3,018,594.72	3,018,594.72	0.00	3,018,594.72	2,996,317.13	2,996,317.13	2,996,317.13	2,996,317.13	22,277.59	22,277.59
12201	Sueldo al Personal Eventual.	2,926,771.56	91,823.16	3,018,594.72	3,018,594.72	0.00	3,018,594.72	2,996,317.13	2,996,317.13	2,996,317.13	2,996,317.13	22,277.59	22,277.59
1300	Remuneraciones Adicionales y Especiales.	23,287,675.92	-588,411.53	22,699,264.39	22,699,264.39	0.00	22,699,264.39	22,519,700.37	22,519,700.37	22,519,700.37	22,519,700.37	179,564.02	179,564.02
131	Primas por Años de Servicios Efectivos Prestados.	1,958,300.00	162,750.00	1,221,050.00	1,221,050.00	0.00	1,221,050.00	1,221,050.00	1,221,050.00	1,221,050.00	1,221,050.00	0.00	0.00
13101	Prima Quinquenal por Años de Servicios Efectivos Prestados.	1,958,300.00	162,750.00	1,221,050.00	1,221,050.00	0.00	1,221,050.00	1,221,050.00	1,221,050.00	1,221,050.00	1,221,050.00	0.00	0.00
132	Primas de Vacaciones, Dominical y Gratificación de Fin de Año.	8,558,484.91	-374,633.83	8,183,851.08	8,183,851.08	0.00	8,183,851.08	8,141,354.35	8,141,354.35	8,141,354.35	8,141,354.35	42,496.73	42,496.73
13201	Primas de Vacaciones y Dominical.	2,375,108.78	-297,873.54	2,077,235.24	2,077,235.24	0.00	2,077,235.24	2,071,981.12	2,071,981.12	2,071,981.12	2,071,981.12	254.12	254.12
13202	Aguinaldo o Gratificación de Fin de Año.	6,183,376.13	-76,760.29	6,111,615.84	6,111,615.84	0.00	6,111,615.84	6,069,373.23	6,069,373.23	6,069,373.23	6,069,373.23	42,496.73	42,496.73
134	Compensaciones.	13,670,891.01	-376,527.70	13,294,363.31	13,294,363.31	0.00	13,294,363.31	13,157,296.02	13,157,296.02	13,157,296.02	13,157,296.02	137,067.29	137,067.29
13420	Compensaciones por Servicios Especiales.	13,670,891.01	-376,527.70	13,294,363.31	13,294,363.31	0.00	13,294,363.31	13,157,296.02	13,157,296.02	13,157,296.02	13,157,296.02	137,067.29	137,067.29
1400	Seguridad Social.	14,850,831.83	-2,677,609.60	12,173,222.23	12,173,222.23	0.00	12,173,222.23	12,164,245.51	12,164,245.51	11,143,720.83	11,143,720.83	1,029,501.40	8,976.72
141	Aportaciones de Seguridad Social.	9,941,490.01	-2,498,495.14	6,942,994.87	6,942,994.87	0.00	6,942,994.87	6,933,618.15	6,933,618.15	6,588,711.68	6,588,711.68	353,883.19	8,976.72
14101	Aportaciones al ISSSTE.	7,053,943.19	-1,794,599.58	5,259,343.61	5,259,343.61	0.00	5,259,343.61	5,259,343.61	5,259,343.61	5,209,349.07	5,209,349.07	49,994.54	0.00
14103	Aportaciones al IMSS.	8,976.72	0.00	8,976.72	8,976.72	0.00	8,976.72	0.00	0.00	0.00	0.00	8,976.72	8,976.72
14105	Aportaciones al Seguro de Cesantía en Edad Avanzada y Vejez	2,378,570.10	-794,295.56	1,674,274.54	1,674,274.54	0.00	1,674,274.54	1,674,274.54	1,674,274.54	1,379,362.61	1,379,362.61	294,911.93	0.00
142	Aportaciones a Fondos de Vivienda.	2,666,346.67	-29,686.83	2,636,659.84	2,636,659.84	0.00	2,636,659.84	2,636,659.84	2,636,659.84	2,172,231.60	2,172,231.60	464,428.24	0.00
14201	Aportaciones al FOVISSSTE.	2,666,346.67	-29,686.83	2,636,659.84	2,636,659.84	0.00	2,636,659.84	2,636,659.84	2,636,659.84	2,172,231.60	2,172,231.60	464,428.24	0.00
143	Aportaciones al Sistema para el Retiro.	1,962,995.15	-763,801.66	1,199,193.49	1,199,193.49	0.00	1,199,193.49	1,199,193.49	1,199,193.49	988,003.52	988,003.52	211,189.97	0.00
14301	Aportaciones al Sistema de Ahorro para el Retiro.	1,104,665.15	-50,003.03	1,054,662.12	1,054,662.12	0.00	1,054,662.12	1,054,662.12	1,054,662.12	868,890.82	868,890.82	185,771.30	0.00
14302	Depósitos para el Ahorro Solidario	858,330.00	-713,798.63	144,531.37	144,531.37	0.00	144,531.37	144,531.37	144,531.37	119,112.70	119,112.70	25,418.67	0.00
144	Aportaciones para Seguros.	780,000.00	614,774.03	1,394,774.03	1,394,774.03	0.00	1,394,774.03	1,394,774.03	1,394,774.03	1,394,774.03	1,394,774.03	0.00	0.00
14401	Cuotas para el Seguro de Vida.	780,000.00	614,774.03	1,394,774.03	1,394,774.03	0.00	1,394,774.03	1,394,774.03	1,394,774.03	1,394,774.03	1,394,774.03	0.00	0.00
1500	Otras Prestaciones Sociales y Económicas.	8,034,186.44	2,095,646.76	10,129,833.20	10,129,833.20	0.00	10,129,833.20	10,129,833.20	10,129,833.20	10,092,466.70	10,092,466.70	37,366.50	166.50
152	Indemnizaciones.	0.00	1,199,516.80	1,199,516.80	1,199,516.80	0.00	1,199,516.80	1,199,516.80	1,199,516.80	1,199,516.80	1,199,516.80	0.00	0.00
15206	Liquidaciones por Indemnizaciones y por Sueldos y Salarios Caidos.	0.00	1,199,516.80	1,199,516.80	1,199,516.80	0.00	1,199,516.80	1,199,516.80	1,199,516.80	1,199,516.80	1,199,516.80	0.00	0.00
153	Prestaciones y Haberes de Retiro.	235,959.60	-28,506.21	207,453.39	207,453.39	0.00	207,453.39	207,453.39	207,453.39	207,453.39	207,453.39	0.00	0.00
15301	Prestaciones de Retiro.	235,959.60	-28,506.21	207,453.39	207,453.39	0.00	207,453.39	207,453.39	207,453.39	207,453.39	207,453.39	0.00	0.00



GOBIERNO CONSTITUCIONAL DEL ESTADO DE CHIAPAS

SECRETARÍA DE HACIENDA

Resumen Tipo de Gasto y Partida
SISTEMA PRESUPUESTARIO 2019

(PESOS)

CIERRE 2019

EP-08

Página 1 de 6

2.1.1.2.0.660 Instituto Chiapaneco de Educación para Jóvenes y Adultos

martes, 31 de diciembre de 2019

TIPO GASTO / CAPÍTULOS /CONCEPTOS /PARTIDAS	DESCRIPCIÓN	Presupuesto Aprobado	Modificación Neta	Presupuesto Modificado	Presupuesto Liberado	Presupuesto por Liberar	Presupuesto Ministrado	Presupuesto Comprometido Modificado	Presupuesto Devengado Modificado	Presupuesto Ejercido Modificado	Presupuesto Pagado Modificado	Disponibilidad Financiera Modificada	Disponible Presupuestario Modificado
Gran Total		337,826,384.50	-11,484,366.47	326,342,018.03	326,342,018.03	0.00	326,342,018.03	325,597,881.06	325,597,881.06	322,969,897.03	322,969,897.03	3,372,121.00	744,136.97
Total Institucional		337,826,384.50	-11,484,366.47	326,342,018.03	326,342,018.03	0.00	326,342,018.03	325,597,881.06	325,597,881.06	322,969,897.03	322,969,897.03	3,372,121.00	744,136.97
Total Inversión		0.00	0.00	0.00	0.00	0.00	0.00	0.00	0.00	0.00	0.00	0.00	0.00
Total		337,826,384.50	-11,484,366.47	326,342,018.03	326,342,018.03	0.00	326,342,018.03	325,597,881.06	325,597,881.06	322,969,897.03	322,969,897.03	3,372,121.00	744,136.97
Institucional		337,826,384.50	-11,484,366.47	326,342,018.03	326,342,018.03	0.00	326,342,018.03	325,597,881.06	325,597,881.06	322,969,897.03	322,969,897.03	3,372,121.00	744,136.97
Inversión		0.00	0.00	0.00	0.00	0.00	0.00	0.00	0.00	0.00	0.00	0.00	0.00
I Gasto Corriente		337,826,384.50	-11,484,366.47	326,342,018.03	326,342,018.03	0.00	326,342,018.03	325,597,881.06	325,597,881.06	322,969,897.03	322,969,897.03	3,372,121.00	744,136.97
1000 Servicios Personales.		125,340,867.87	9,395,715.93	134,646,583.80	134,646,583.80	0.00	134,646,583.80	134,425,391.59	134,425,391.59	133,269,463.70	133,269,463.70	1,377,120.10	221,192.21
1100 Remuneraciones al Personal de Carácter Permanente.		42,337,924.43	1,135,421.21	43,473,345.64	43,473,345.64	0.00	43,473,345.64	43,473,345.64	43,473,345.64	43,470,931.90	43,470,931.90	2,413.74	0.00
113 Sueldos Base al Personal Permanente.		42,337,924.43	1,135,421.21	43,473,345.64	43,473,345.64	0.00	43,473,345.64	43,473,345.64	43,473,345.64	43,470,931.90	43,470,931.90	2,413.74	0.00
11304 Sueldo al Personal de Confianza.		3,549,234.48	-21,162.42	3,549,072.06	3,549,072.06	0.00	3,549,072.06	3,549,072.06	3,549,072.06	3,549,072.06	3,549,072.06	0.00	0.00
11311 Sueldo al Personal Sindicalizado.		38,787,689.95	1,156,583.63	39,924,273.58	39,924,273.58	0.00	39,924,273.58	39,924,273.58	39,924,273.58	39,921,859.84	39,921,859.84	2,413.74	0.00
1200 Remuneraciones al Personal de Carácter Transitorio.		6,320,015.92	640,952.67	6,960,968.59	6,960,968.59	0.00	6,960,968.59	6,932,478.62	6,932,478.62	6,932,478.62	6,932,478.62	28,489.97	28,489.97
121 Honorarios Asimilables a Salarios.		3,393,239.36	549,129.51	3,942,368.87	3,942,368.87	0.00	3,942,368.87	3,936,161.49	3,936,161.49	3,936,161.49	3,936,161.49	6,207.38	6,207.38
12101 Honorarios.		3,393,239.36	549,129.51	3,942,368.87	3,942,368.87	0.00	3,942,368.87	3,936,161.49	3,936,161.49	3,936,161.49	3,936,161.49	6,207.38	6,207.38
122 Sueldos Base al Personal Eventual.		2,926,771.56	91,823.16	3,018,594.72	3,018,594.72	0.00	3,018,594.72	2,996,317.13	2,996,317.13	2,996,317.13	2,996,317.13	22,277.59	22,277.59
12201 Sueldo al Personal Eventual.		2,926,771.56	91,823.16	3,018,594.72	3,018,594.72	0.00	3,018,594.72	2,996,317.13	2,996,317.13	2,996,317.13	2,996,317.13	22,277.59	22,277.59
1300 Remuneraciones Adicionales y Especiales.		23,287,675.92	-588,411.53	22,699,264.39	22,699,264.39	0.00	22,699,264.39	22,519,700.37	22,519,700.37	22,519,700.37	22,519,700.37	179,564.02	179,564.02
131 Primas por Años de Servicios Efectivos Prestados.		1,058,300.00	162,750.00	1,221,050.00	1,221,050.00	0.00	1,221,050.00	1,221,050.00	1,221,050.00	1,221,050.00	1,221,050.00	0.00	0.00
13101 Prima Quinquenal por Años de Servicios Efectivos Prestados.		1,058,300.00	162,750.00	1,221,050.00	1,221,050.00	0.00	1,221,050.00	1,221,050.00	1,221,050.00	1,221,050.00	1,221,050.00	0.00	0.00
132 Primas de Vacaciones, Dominical y Gratificación de Fin de Año.		8,558,484.91	-374,633.83	8,183,851.08	8,183,851.08	0.00	8,183,851.08	8,141,354.35	8,141,354.35	8,141,354.35	8,141,354.35	42,496.73	42,496.73
13201 Primas de Vacaciones y Dominical.		2,379,108.78	-297,873.54	2,072,235.24	2,072,235.24	0.00	2,072,235.24	2,071,981.12	2,071,981.12	2,071,981.12	2,071,981.12	254.12	254.12
13202 Aguinaldo o Gratificación de Fin de Año.		6,188,376.13	-76,760.29	6,111,615.84	6,111,615.84	0.00	6,111,615.84	6,069,373.23	6,069,373.23	6,069,373.23	6,069,373.23	42,424.61	42,424.61
134 Compensaciones.		13,679,891.01	-376,527.70	13,294,363.31	13,294,363.31	0.00	13,294,363.31	13,157,296.02	13,157,296.02	13,157,296.02	13,157,296.02	137,067.29	137,067.29
13420 Compensaciones por Servicios Especiales.		13,679,891.01	-376,527.70	13,294,363.31	13,294,363.31	0.00	13,294,363.31	13,157,296.02	13,157,296.02	13,157,296.02	13,157,296.02	137,067.29	137,067.29
1400 Seguridad Social.		14,850,831.83	-2,677,609.60	12,173,222.23	12,173,222.23	0.00	12,173,222.23	12,164,245.51	12,164,245.51	11,143,720.83	11,143,720.83	1,029,501.40	8,976.72
141 Aportaciones de Seguridad Social.		9,441,490.01	-2,498,895.14	6,942,594.87	6,942,594.87	0.00	6,942,594.87	6,933,618.15	6,933,618.15	6,588,711.68	6,588,711.68	353,883.19	8,976.72
14101 Aportaciones al ISSSTE.		7,059,343.19	-1,794,599.58	5,259,343.61	5,259,343.61	0.00	5,259,343.61	5,259,343.61	5,259,343.61	5,209,349.07	5,209,349.07	49,994.54	0.00
14103 Aportaciones al IMSS.		8,976.72	0.00	8,976.72	8,976.72	0.00	8,976.72	0.00	0.00	0.00	0.00	8,976.72	8,976.72
14105 Aportaciones al Seguro de Cesantía en Edad Avanzada y Vejez		2,378,570.10	-794,295.56	1,674,274.54	1,674,274.54	0.00	1,674,274.54	1,674,274.54	1,674,274.54	1,379,362.61	1,379,362.61	294,911.93	0.00
142 Aportaciones a Fondos de Vivienda.		2,666,346.67	-29,686.83	2,636,659.84	2,636,659.84	0.00	2,636,659.84	2,636,659.84	2,636,659.84	2,172,231.60	2,172,231.60	464,428.24	0.00
14201 Aportaciones al FOVISSSTE.		2,666,346.67	-29,686.83	2,636,659.84	2,636,659.84	0.00	2,636,659.84	2,636,659.84	2,636,659.84	2,172,231.60	2,172,231.60	464,428.24	0.00
143 Aportaciones al Sistema para el Retiro.		1,962,995.15	-193,801.66	1,769,193.49	1,769,193.49	0.00	1,769,193.49	1,769,193.49	1,769,193.49	988,003.52	988,003.52	211,189.97	0.00
14301 Aportaciones al Sistema de Ahorro para el Retiro.		1,194,665.15	-50,003.03	1,194,662.12	1,194,662.12	0.00	1,194,662.12	1,194,662.12	1,194,662.12	868,890.82	868,890.82	185,771.30	0.00
14302 Depósitos para el Ahorro Solidario		858,330.00	-713,998.63	144,331.37	144,331.37	0.00	144,331.37	144,331.37	144,331.37	119,112.70	119,112.70	25,418.67	0.00