



GOBIERNO DEL  
ESTADO DE CHIAPAS

INSTITUTO  
CHIAPANECO DE EDUCACIÓN  
PARA JÓVENES Y ADULTOS

2112 066 0 INSTITUTO CHIAPANECO DE EDUCACIÓN PARA JÓVENES Y  
ADULTOS

# **CUENTA PÚBLICA ESTATAL**

**INFORMACIÓN PRESUPUESTAL**

**CUARTO TRIMESTRE**

**EJERCICIO FISCAL  
2017**

GOBIERNO CONSTITUCIONAL DEL ESTADO DE CHIAPAS  
INSTITUTO CHIAPANECO DE EDUCACIÓN PARA JÓVENES Y  
ADULTOS  
SISTEMA CONTABLE 2017

ESTADO ANALÍTICO DE INGRESOS

DEL 1o. DE ENERO AL 31 DE DICIEMBRE DE 2017

Página 1 de 1


Fecha:

07/02/2018

RUBRO DE INGRESOS	INGRESO					DIFERENCIA (RECAUDADO - ESTIMADO)
	ESTIMADO	AMPLIACIONES Y REDUCCIONES	MODIFICADO	DEVENGADO	RECAUDADO	
Impuestos	0.00	0.00	0.00	0.00	0.00	0.00
Cuotas y Aportaciones de Seguridad Social	0.00	0.00	0.00	0.00	0.00	0.00
Contribuciones de Mejoras	0.00	0.00	0.00	0.00	0.00	0.00
Derechos	0.00	0.00	0.00	0.00	0.00	0.00
<b>Productos</b>	<b>0.00</b>	<b>0.00</b>	<b>0.00</b>	<b>0.00</b>	<b>0.00</b>	<b>0.00</b>
Corriente	0.00	0.00	0.00	0.00	0.00	0.00
Capital	0.00	0.00	0.00	0.00	0.00	0.00
<b>Aprovechamientos</b>	<b>0.00</b>	<b>0.00</b>	<b>0.00</b>	<b>0.00</b>	<b>0.00</b>	<b>0.00</b>
Corriente	0.00	0.00	0.00	0.00	0.00	0.00
Capital	0.00	0.00	0.00	0.00	0.00	0.00
Ingresos por Venta de Bienes y Servicios	0.00	0.00	0.00	0.00	0.00	0.00
Participaciones y Aportaciones	167,117,728.00	6,066,027.71	173,183,755.71	173,183,755.71	173,183,755.71	6,066,027.71
Transferencias, Asignaciones, Subsidios y Otras Ayudas	111,716,421.11	44,049,521.97	155,765,943.08	154,698,186.61	154,698,186.61	42,981,765.50
Ingresos Derivados de Financiamientos	0.00	0.00	0.00	0.00	0.00	0.00
<b>Total</b>	<b>278,834,149.11</b>	<b>50,115,549.68</b>	<b>328,949,698.79</b>	<b>327,881,942.32</b>	<b>327,881,942.32</b>	
					Ingresos Excedentes	49,047,793.21

RUBRO DE INGRESOS	INGRESO					DIFERENCIA (RECAUDADO - ESTIMADO)
	ESTIMADO	AMPLIACIONES Y REDUCCIONES	MODIFICADO	DEVENGADO	RECAUDADO	
Ingresos del Gobierno	167,117,728.00	6,066,027.71	173,183,755.71	173,183,755.71	173,183,755.71	6,066,027.71
Impuestos	0.00	0.00	0.00	0.00	0.00	0.00
Contribuciones de Mejoras	0.00	0.00	0.00	0.00	0.00	0.00
Derechos	0.00	0.00	0.00	0.00	0.00	0.00
<b>Productos</b>	<b>0.00</b>	<b>0.00</b>	<b>0.00</b>	<b>0.00</b>	<b>0.00</b>	<b>0.00</b>
Corriente	0.00	0.00	0.00	0.00	0.00	0.00
Capital	0.00	0.00	0.00	0.00	0.00	0.00
<b>Aprovechamientos</b>	<b>0.00</b>	<b>0.00</b>	<b>0.00</b>	<b>0.00</b>	<b>0.00</b>	<b>0.00</b>
Corriente	0.00	0.00	0.00	0.00	0.00	0.00
Capital	0.00	0.00	0.00	0.00	0.00	0.00
Participaciones y Aportaciones	167,117,728.00	6,066,027.71	173,183,755.71	173,183,755.71	173,183,755.71	6,066,027.71
Transferencias, Asignaciones, Subsidios y Otras Ayudas	0.00	0.00	0.00	0.00	0.00	0.00
Ingresos de organismos y Empresas	111,716,421.11	44,049,521.97	155,765,943.08	154,698,186.61	154,698,186.61	42,981,765.50
Cuotas y Aportaciones de Seguridad Social	0.00	0.00	0.00	0.00	0.00	0.00
Ingresos por Venta de Bienes y Servicios	0.00	0.00	0.00	0.00	0.00	0.00
Transferencias, Asignaciones, Subsidios y Otras Ayudas	111,716,421.11	44,049,521.97	155,765,943.08	154,698,186.61	154,698,186.61	42,981,765.50
Ingresos Derivados de Financiamiento	0.00	0.00	0.00	0.00	0.00	0.00
Ingresos Derivados de Financiamientos	0.00	0.00	0.00	0.00	0.00	0.00
<b>Total</b>	<b>278,834,149.11</b>	<b>50,115,549.68</b>	<b>328,949,698.79</b>	<b>327,881,942.32</b>	<b>327,881,942.32</b>	
					Ingresos Excedentes	49,047,793.21

  
Ljc. Ariosto González Borrallés  
Director General

  
CP. Fancy Beatriz Torres Quevedo  
Jefa del Departamento de Administración

"Bajo protesta de decir verdad declaramos que los Estados Financieros y sus notas, son razonablemente correctos y son responsabilidad del emisor".



ESTADO ANALÍTICO DE INGRESOS/CON RECURSOS DEL EJERCICIO  
DEL 1o. DE ENERO AL 31 DE DICIEMBRE DE 2017


Página 1 de 1  
07/02/2018

Fecha:

RUBRO DE INGRESOS	INGRESO					DIFERENCIA (RECAUDADO - ESTIMADO)
	ESTIMADO	AMPLIACIONES Y REDUCCIONES	MODIFICADO	DEVENGADO	RECAUDADO	
Impuestos	0.00	0.00	0.00	0.00	0.00	0.00
Cuotas y Aportaciones de Seguridad Social	0.00	0.00	0.00	0.00	0.00	0.00
Contribuciones de Mejoras	0.00	0.00	0.00	0.00	0.00	0.00
Derechos	0.00	0.00	0.00	0.00	0.00	0.00
Productos	0.00	0.00	0.00	0.00	0.00	0.00
Corriente	0.00	0.00	0.00	0.00	0.00	0.00
Capital	0.00	0.00	0.00	0.00	0.00	0.00
Aprovechamientos	0.00	0.00	0.00	0.00	0.00	0.00
Corriente	0.00	0.00	0.00	0.00	0.00	0.00
Capital	0.00	0.00	0.00	0.00	0.00	0.00
Ingresos por Venta de Bienes y Servicios	0.00	0.00	0.00	0.00	0.00	0.00
Participaciones y Aportaciones	0.00	0.00	0.00	0.00	0.00	0.00
Transferencias, Asignaciones, Subsidios y Otras Ayudas	0.00	0.00	0.00	0.00	0.00	0.00
Ingresos Derivados de Financiamientos	0.00	0.00	0.00	0.00	0.00	0.00
<b>Total</b>	<b>0.00</b>	<b>0.00</b>	<b>0.00</b>	<b>0.00</b>	<b>0.00</b>	<b>0.00</b>
<b>Ingresos Excedentes</b>						<b>0.00</b>

RUBRO DE INGRESOS	INGRESO					DIFERENCIA (RECAUDADO - ESTIMADO)
	ESTIMADO	AMPLIACIONES Y REDUCCIONES	MODIFICADO	DEVENGADO	RECAUDADO	
Ingresos del Gobierno	0.00	0.00	0.00	0.00	0.00	0.00
Impuestos	0.00	0.00	0.00	0.00	0.00	0.00
Contribuciones de Mejoras	0.00	0.00	0.00	0.00	0.00	0.00
Derechos	0.00	0.00	0.00	0.00	0.00	0.00
Productos	0.00	0.00	0.00	0.00	0.00	0.00
Corriente	0.00	0.00	0.00	0.00	0.00	0.00
Capital	0.00	0.00	0.00	0.00	0.00	0.00
Aprovechamientos	0.00	0.00	0.00	0.00	0.00	0.00
Corriente	0.00	0.00	0.00	0.00	0.00	0.00
Capital	0.00	0.00	0.00	0.00	0.00	0.00
Participaciones y Aportaciones	0.00	0.00	0.00	0.00	0.00	0.00
Transferencias, Asignaciones, Subsidios y Otras Ayudas	0.00	0.00	0.00	0.00	0.00	0.00
Ingresos de organismos y Empresas	0.00	0.00	0.00	0.00	0.00	0.00
Cuotas y Aportaciones de Seguridad Social	0.00	0.00	0.00	0.00	0.00	0.00
Ingresos por Venta de Bienes y Servicios	0.00	0.00	0.00	0.00	0.00	0.00
Transferencias, Asignaciones, Subsidios y Otras Ayudas	0.00	0.00	0.00	0.00	0.00	0.00
Ingresos Derivados de Financiamiento	0.00	0.00	0.00	0.00	0.00	0.00
Ingresos Derivados de Financiamientos	0.00	0.00	0.00	0.00	0.00	0.00
<b>Total</b>	<b>0.00</b>	<b>0.00</b>	<b>0.00</b>	<b>0.00</b>	<b>0.00</b>	<b>0.00</b>
<b>Ingresos Excedentes</b>						<b>0.00</b>

  
Lic. Ariosto González Borrallés  
Director General

  
CP. Fanny Beatriz Torres Quevedo  
Jefa del Departamento de Administración

"Bajo protesta de decir verdad declaramos que los Estados Financieros y sus notas, son razonablemente correctos y son responsabilidad del emisor".

ESTADO ANALÍTICO DE INGRESOS/CON RECURSOS DE AÑOS ANTERIORES

DEL 1o. DE ENERO AL 31 DE DICIEMBRE DE 2017

Página 1 de 1  
07/02/2018

Fecha:

RUBRO DE INGRESOS	INGRESO					DIFERENCIA (RECAUDADO - ESTIMADO)
	ESTIMADO	AMPLIACIONES Y REDUCCIONES	MODIFICADO	DEVENGADO	RECAUDADO	
Impuestos	0.00	0.00	0.00	0.00	0.00	0.00
Cuotas y Aportaciones de Seguridad Social	0.00	0.00	0.00	0.00	0.00	0.00
Contribuciones de Mejoras	0.00	0.00	0.00	0.00	0.00	0.00
Derechos	0.00	0.00	0.00	0.00	0.00	0.00
Productos	0.00	0.00	0.00	0.00	0.00	0.00
Corriente	0.00	0.00	0.00	0.00	0.00	0.00
Capital	0.00	0.00	0.00	0.00	0.00	0.00
Aprovechamientos	0.00	0.00	0.00	0.00	0.00	0.00
Corriente	0.00	0.00	0.00	0.00	0.00	0.00
Capital	0.00	0.00	0.00	0.00	0.00	0.00
Ingresos por Venta de Bienes y Servicios	0.00	0.00	0.00	0.00	0.00	0.00
Participaciones y Aportaciones	0.00	1,536,880.60	1,536,880.60	1,536,880.60	1,536,880.60	1,536,880.60
Transferencias, Asignaciones, Subsidios y Otras Ayudas	0.00	0.00	0.00	0.00	0.00	0.00
Ingresos Derivados de Financiamientos	0.00	0.00	0.00	0.00	0.00	0.00
<b>Total</b>	<b>0.00</b>	<b>1,536,880.60</b>	<b>1,536,880.60</b>	<b>1,536,880.60</b>	<b>1,536,880.60</b>	
<b>Ingresos Excedentes</b>						<b>1,536,880.60</b>

RUBRO DE INGRESOS	INGRESO					DIFERENCIA (RECAUDADO - ESTIMADO)
	ESTIMADO	AMPLIACIONES Y REDUCCIONES	MODIFICADO	DEVENGADO	RECAUDADO	
Ingresos del Gobierno	0.00	1,536,880.60	1,536,880.60	1,536,880.60	1,536,880.60	1,536,880.60
Impuestos	0.00	0.00	0.00	0.00	0.00	0.00
Contribuciones de Mejoras	0.00	0.00	0.00	0.00	0.00	0.00
Derechos	0.00	0.00	0.00	0.00	0.00	0.00
Productos	0.00	0.00	0.00	0.00	0.00	0.00
Corriente	0.00	0.00	0.00	0.00	0.00	0.00
Capital	0.00	0.00	0.00	0.00	0.00	0.00
Aprovechamientos	0.00	0.00	0.00	0.00	0.00	0.00
Corriente	0.00	0.00	0.00	0.00	0.00	0.00
Capital	0.00	0.00	0.00	0.00	0.00	0.00
Participaciones y Aportaciones	0.00	1,536,880.60	1,536,880.60	1,536,880.60	1,536,880.60	1,536,880.60
Transferencias, Asignaciones, Subsidios y Otras Ayudas	0.00	0.00	0.00	0.00	0.00	0.00
Ingresos de organismos y Empresas	0.00	0.00	0.00	0.00	0.00	0.00
Cuotas y Aportaciones de Seguridad Social	0.00	0.00	0.00	0.00	0.00	0.00
Ingresos por Venta de Bienes y Servicios	0.00	0.00	0.00	0.00	0.00	0.00
Transferencias, Asignaciones, Subsidios y Otras Ayudas	0.00	0.00	0.00	0.00	0.00	0.00
Ingresos Derivados de Financiamiento	0.00	0.00	0.00	0.00	0.00	0.00
Ingresos Derivados de Financiamientos	0.00	0.00	0.00	0.00	0.00	0.00
<b>Total</b>	<b>0.00</b>	<b>1,536,880.60</b>	<b>1,536,880.60</b>	<b>1,536,880.60</b>	<b>1,536,880.60</b>	
<b>Ingresos Excedentes</b>						<b>1,536,880.60</b>

  
Lic. Ariosto González Borrallés  
Director General

  
CP. Fancy Beatriz Torres Quevedo  
Jefa del Departamento de Administración

"Bajo protesta de decir verdad declaramos que los Estados Financieros y sus notas, son razonablemente correctos y son responsabilidad del emisor".



GOBIERNO CONSTITUCIONAL DEL ESTADO DE CHIAPAS  
INSTITUTO CHIAPANECO DE EDUCACIÓN PARA JÓVENES Y ADULTOS  
SISTEMA CONTABLE 2017  
ENDEUDAMIENTO NETO

DEL 1o. DE ENERO AL 31 DE DICIEMBRE DE 2017

Fecha:

Página 1 de 1  
07/02/2018


IDENTIFICACIÓN DE CRÉDITO O INSTRUMENTO	CONTRATACIÓN/ COLOCACIÓN	AMORTIZACIÓN	ENDEUDAMIENTO NETO
CRÉDITOS BANCARIOS			

TOTAL CRÉDITOS BANCARIOS

OTROS INSTRUMENTOS DE DEUDA

**NO APLICA**

TOTAL OTROS INSTRUMENTOS DE DEUDA  
TOTAL

  
Lic. Ariosto González Borrallés  
Director General

  
CP. Fancy Beatriz Torres Quevedo  
Jefa del Departamento de Administración

"Bajo protesta de decir verdad declaramos que los Estados Financieros y sus notas, son razonablemente correctos y son responsabilidad del emisor".

GOBIERNO CONSTITUCIONAL DEL ESTADO DE CHIAPAS  
INSTITUTO CHIAPANECO DE EDUCACIÓN PARA JÓVENES Y ADULTOS  
SISTEMA CONTABLE 2017  
INTERESES DE LA DEUDA

DEL 1o. DE ENERO AL 31 DE DICIEMBRE DE 2017

Fecha:

Página 1 de 1  
07/02/2018

IDENTIFICACIÓN DE CRÉDITO O INSTRUMENTO	DEVENGADO	PAGADO
CRÉDITOS BANCARIOS		


TOTAL DE INTERESES DE CRÉDITOS BANCARIOS

OTROS INSTRUMENTOS DE DEUDA
-----------------------------

TOTAL DE INTERESES DE OTROS INSTRUMENTOS DE DEUDA

TOTAL

**NO APLICA**

  
Lic. Ariosto González Borrallas  
Director General

  
CP. Fancy Beatriz Torres Quevedo  
Jefa del Departamento de Administración

"Bajo protesta de decir verdad declaramos que los Estados Financieros y sus notas, son razonablemente correctos y son responsabilidad del emisor".



ESTADO ANALÍTICO DEL EJERCICIO DEL PRESUPUESTO DE EGRESOS CLASIFICACIÓN POR OBJETO DEL GASTO  
(CAPITULOS Y CONCEPTOS)  
DEL 1 DE ENERO AL 31 DE DICIEMBRE DE 2017

(Pesos)

RPA-1

CAPG	CG	DESCRIPCIÓN	PRESUPUESTO DE EGRESOS					SUBEJERCICIO
			APROBADO	AMPLIACIONES - REDUCCIONES	MODIFICADO	DEVENGADO	PAGADO	
<b>1000</b>		<b>Servicios Personales.</b>	<b>116,749,152.70</b>	<b>28,031,096.01</b>	<b>144,780,248.71</b>	<b>143,832,909.45</b>	<b>142,879,631.40</b>	<b>947,339.26</b>
	1100	Remuneraciones al Personal de Carácter Permanente.	40,188,712.32	922,228.17	41,110,940.49	41,018,967.34	41,018,967.34	91,973.15
	1200	Remuneraciones al Personal de Carácter Transitorio.	7,415,886.23	-257,412.06	7,158,474.17	7,123,581.23	7,095,808.82	34,892.94
	1300	Remuneraciones Adicionales y Especiales.	21,638,611.99	452,178.48	22,090,790.47	21,993,577.56	21,976,303.85	97,212.91
	1400	Seguridad Social.	11,004,738.43	-622,053.42	10,382,685.01	10,104,323.18	9,197,752.09	278,361.83
	1500	Otras Prestaciones Sociales y Económicas.	7,174,299.45	24,863,477.14	32,037,776.59	31,595,378.16	31,593,717.32	442,398.43
	1700	Pago de Estímulos a Servidores Públicos.	29,326,904.28	2,672,677.70	31,999,581.98	31,997,081.98	31,997,081.98	2,500.00
<b>2000</b>		<b>Materiales y Suministros.</b>	<b>6,598,944.25</b>	<b>5,402,964.19</b>	<b>12,001,908.44</b>	<b>11,958,789.38</b>	<b>11,958,789.38</b>	<b>43,119.06</b>
	2100	Materiales de Administración, Emisión de Documentos y Artículos Oficiales.	2,524,225.96	3,022,841.97	5,547,067.93	5,521,048.63	5,521,048.63	26,019.30
	2200	Alimentos y Utensilios.	276,500.00	387,427.69	663,927.69	663,927.69	663,927.69	0.00
	2400	Materiales y Artículos de Construcción y de Reparación.	495,299.96	217,179.36	712,479.32	712,463.80	712,463.80	15.52
	2500	Productos Químicos, Farmacéuticos y de Laboratorio.	20,000.00	-6,460.00	13,540.00	13,540.00	13,540.00	0.00
	2600	Combustibles, Lubricantes y Aditivos.	2,160,252.42	1,196,932.06	3,357,184.48	3,340,100.24	3,340,100.24	17,084.24
	2700	Vestuario, Blancos, Prendas de Protección y Artículos Deportivos.	325,000.00	185,126.94	510,126.94	510,126.94	510,126.94	0.00
	2900	Herramientas, Refacciones y Accesorios Menores.	797,665.91	399,916.17	1,197,582.08	1,197,582.08	1,197,582.08	0.00
<b>3000</b>		<b>Servicios Generales.</b>	<b>19,122,756.16</b>	<b>10,548,620.67</b>	<b>29,671,376.83</b>	<b>29,445,427.94</b>	<b>28,138,865.27</b>	<b>225,948.89</b>
	3100	Servicios Básicos.	3,352,848.00	-1,347,159.44	2,005,688.56	1,985,999.64	1,705,283.70	19,688.92
	3200	Servicios de Arrendamiento.	5,907,840.00	-128,030.98	5,779,809.02	5,691,309.02	5,277,839.94	88,500.00
	3300	Servicios Profesionales, Científicos, Técnicos y Otros Servicios.	2,200,000.00	1,297,810.17	3,497,810.17	3,497,810.17	3,340,646.34	0.00
	3400	Servicios Financieros, Bancarios y Comerciales.	479,400.00	-225,792.35	253,607.65	251,117.71	249,110.91	2,489.94
	3500	Servicios de Instalación, Reparación, Mantenimiento y Conservación.	1,819,449.60	694,283.32	2,513,732.92	2,513,732.87	2,509,448.87	0.05
	3600	Servicios de Comunicación Social y Publicidad.	666,665.85	5,715.03	672,380.88	672,368.34	672,368.34	12.54
	3700	Servicios de Traslado y Viáticos.	3,289,906.76	1,322,705.36	4,612,612.12	4,513,702.36	4,513,702.36	98,909.76
	3800	Servicios Oficiales.	1,070,900.00	-88,095.83	982,804.17	982,206.70	982,206.70	597.47
	3900	Otros Servicios Generales.	335,745.95	9,017,185.39	9,352,931.34	9,337,181.13	8,888,258.11	15,750.21

ESTADO ANALÍTICO DEL EJERCICIO DEL PRESUPUESTO DE EGRESOS CLASIFICACIÓN POR OBJETO DEL GASTO  
(CAPITULOS Y CONCEPTOS)  
DEL 1 DE ENERO AL 31 DE DICIEMBRE DE 2017

(Pesos)

RPA-1

CAPG	CG	DESCRIPCIÓN	PRESUPUESTO DE EGRESOS					SUBEJERCICIO
			APROBADO	AMPLIACIONES - REDUCCIONES	MODIFICADO	DEVENGADO	PAGADO	
4000		Transferencias, Asignaciones, Subsidios y Otras Ayudas.	131,363,296.00	10,065,152.07	141,428,448.07	134,815,666.00	134,815,666.00	6,612,782.07
	4300	Subsidios y Subvenciones.	0.00	550,000.00	550,000.00	0.00	0.00	550,000.00
	4400	Ayudas Sociales.	131,363,296.00	9,515,152.07	140,878,448.07	134,815,666.00	134,815,666.00	6,062,782.07
7000		Inversiones Financieras y Otras Provisiones.	5,000,000.00	-3,932,283.26	1,067,716.74	0.00	0.00	1,067,716.74
	7900	Provisiones para Contingencias y Otras Erogaciones Especiales.	5,000,000.00	-3,932,283.26	1,067,716.74	0.00	0.00	1,067,716.74
<b>TOTAL DEL GASTO:</b>			<b>278,834,149.11</b>	<b>50,115,549.68</b>	<b>328,949,698.79</b>	<b>320,052,792.77</b>	<b>317,792,952.05</b>	<b>8,896,906.02</b>

*[Handwritten signatures in blue ink]*



ESTADO ANALÍTICO DEL EJERCICIO DEL PRESUPUESTO DE EGRESOS CLASIFICACIÓN ECONÓMICA POR TIPO  
DE GASTO  
DEL 1 DE ENERO AL 31 DE DICIEMBRE DE 2017

(Pesos)

RPA-2

CONCEPTO	PRESUPUESTO DE EGRESOS					SUBEJERCICIO
	APROBADO	AMPLIACIONES - REDUCCIONES	MODIFICADO	DEVENGADO	PAGADO	
GASTO CORRIENTE	278,834,149.11	50,115,549.68	328,949,698.79	320,052,792.77	317,792,952.05	8,896,906.02
GASTO DE CAPITAL	0.00	0.00	0.00	0.00	0.00	0.00
AMORTIZACIÓN DE LA DEUDA Y DISMINUCIÓN DE PASIVOS	0.00	0.00	0.00	0.00	0.00	0.00
PENSIONES Y JUBILACIONES	0.00	0.00	0.00	0.00	0.00	0.00
PARTICIPACIONES	0.00	0.00	0.00	0.00	0.00	0.00
<b>TOTAL DEL GASTO:</b>	<b>278,834,149.11</b>	<b>50,115,549.68</b>	<b>328,949,698.79</b>	<b>320,052,792.77</b>	<b>317,792,952.05</b>	<b>8,896,906.02</b>

*[Handwritten signatures in blue ink]*



GOBIERNO CONSTITUCIONAL DEL ESTADO DE CHIAPAS  
RAMO O DEPENDENCIA: Instituto Chiapaneco de Educación para Jóvenes y Adultos  
ESTADO ANALÍTICO DEL EJERCICIO DEL PRESUPUESTO DE EGRESOS EN CLASIFICACIÓN  
ADMINISTRATIVA/ORGANISMO  
DEL 1 DE ENERO AL 31 DE DICIEMBRE DE 2017



(Pesos)

RPA-3

CONCEPTO	PRESUPUESTO DE EGRESOS					SUBEJERCICIO
	APROBADO	AMPLIACIONES - REDUCCIONES	MODIFICADO	DEVENGADO	PAGADO	
TOTAL	278,834,149.11	50,115,549.68	328,949,698.79	320,052,792.77	317,792,952.05	8,896,906.02
ENTIDADES PARAESTATALES Y FIDEICOMISOS NO EMPRESARIALES Y NO FINANCIEROS	278,834,149.11	50,115,549.68	328,949,698.79	320,052,792.77	317,792,952.05	8,896,906.02
Instituto Chiapaneco de Educación para Jóvenes y Adultos	278,834,149.11	50,115,549.68	328,949,698.79	320,052,792.77	317,792,952.05	8,896,906.02

*[Handwritten signatures and initials in blue ink]*





GOBIERNO CONSTITUCIONAL DEL ESTADO DE CHIAPAS  
RAMO O DEPENDENCIA: Instituto Chiapaneco de Educación para Jóvenes y Adultos  
ESTADO ANALÍTICO DEL EJERCICIO DEL PRESUPUESTO DE EGRESOS EN CLASIFICACIÓN  
ADMINISTRATIVA/PODERES  
DEL 1 DE ENERO AL 31 DE DICIEMBRE DE 2017



(Pesos)

RPA-4

CONCEPTO	PRESUPUESTO DE EGRESOS					SUBEJERCICIO
	APROBADO	AMPLIACIONES - REDUCCIONES	MODIFICADO	DEVENGADO	PAGADO	
PODER EJECUTIVO	NO APLICA					
PODER LEGISLATIVO	NO APLICA					
PODER JUDICIAL	NO APLICA					
ORGANOS AUTONOMOS	NO APLICA					

GOBIERNO CONSTITUCIONAL DEL ESTADO DE CHIAPAS  
RAMO O DEPENDENCIA: Instituto Chiapaneco de Educación para Jóvenes y Adultos  
ESTADO ANALÍTICO DEL EJERCICIO DEL PRESUPUESTO DE EGRESOS EN CLASIFICACIÓN  
ADMINISTRATIVA/ENTIDADES  
DEL 1 DE ENERO AL 31 DE DICIEMBRE DE 2017

(Pesos)

RPA-5

CONCEPTO	PRESUPUESTO DE EGRESOS					SUB EJERCICIO
	APROBADO	AMPLIACIONES - REDUCCIONES	MODIFICADO	DEVENGADO	PAGADO	
<b>TOTAL</b>	278,834,149.11	50,115,549.68	328,949,698.79	320,052,792.77	317,792,952.05	8,896,906.02
<b>ENTIDADES PARAESTATALES Y FIDEICOMISOS NO EMPRESARIALES Y NO FINANCIEROS</b>	278,834,149.11	50,115,549.68	328,949,698.79	320,052,792.77	317,792,952.05	8,896,906.02
Instituto Chiapaneco de Educación para Jóvenes y Adultos	278,834,149.11	50,115,549.68	328,949,698.79	320,052,792.77	317,792,952.05	8,896,906.02
<b>INSTITUCIONES PÚBLICAS DE SEGURIDAD SOCIAL</b>	0.00	0.00	0.00	0.00	0.00	0.00
	0.00	0.00	0.00	0.00	0.00	0.00
<b>ENTIDADES PARAESTATALES EMPRESARIALES NO FINANCIERAS CON PARTICIPACION ESTATAL MAYORITARIA</b>	0.00	0.00	0.00	0.00	0.00	0.00
	0.00	0.00	0.00	0.00	0.00	0.00

*[Handwritten signatures in blue ink]*





GOBIERNO DEL  
ESTADO DE CHIAPAS

GOBIERNO DEL ESTADO DE CHIAPAS

RAMO O DEPENDENCIA: Instituto Chiapaneco de Educación para Jóvenes y Adultos

ESTADO ANALÍTICO DEL EJERCICIO DEL PRESUPUESTO DE EGRESOS CLASIFICACIÓN FUNCIONAL (FINALIDAD Y FUNCIÓN)

DEL 1 DE ENERO AL 31 DE DICIEMBRE DE 2017



(Pesos)

RPA-6

FI	FU	CONCEPTO	EGRESOS				SUB EJERCICIO	
			APROBADO	AMPLIACIONES - REDUCCIONES	MODIFICADO	DEVENGADO		PAGADO
2		<b>Desarrollo Social</b>	278,834,149.11	50,115,549.68	328,949,698.79	320,052,792.77	317,792,952.05	8,896,906.02
	2.5	Educación	278,834,149.11	50,115,549.68	328,949,698.79	320,052,792.77	317,792,952.05	8,896,906.02
<b>TOTAL DEL GASTO:</b>			278,834,149.11	50,115,549.68	328,949,698.79	320,052,792.77	317,792,952.05	8,896,906.02

*[Handwritten signatures in blue ink]*






**GOBIERNO DEL ESTADO DE CHIAPAS**  
 RAMO O DEPENDENCIA: Instituto Chiapaneco de Educación para Jóvenes y Adultos  
**GASTO POR CATEGORÍA PROGRAMÁTICA**  
 DEL 1 DE ENERO AL 31 DE DICIEMBRE DE 2017  
 (Pesos)



RPA-7

CONCEPTO	PRESUPUESTO DE EGRESOS					SUBEJERCICIO
	APROBADO	AMPLIACIONES - REDUCCIONES	MODIFICADO	DEVENGADO	PAGADO	
<b>Programas</b>	<b>278,834,149.11</b>	<b>50,115,549.68</b>	<b>328,949,698.79</b>	<b>320,052,792.77</b>	<b>317,792,952.05</b>	<b>8,896,906.02</b>
<b>Subsidios: Sector Social y Privado o Entidades Federativas y Municipios</b>	<b>0.00</b>	<b>0.00</b>	<b>0.00</b>	<b>0.00</b>	<b>0.00</b>	<b>0.00</b>
Otros Subsidios	0.00	0.00	0.00	0.00	0.00	0.00
Sujetos a Reglas de Operación	0.00	0.00	0.00	0.00	0.00	0.00
<b>Desempeño de las Funciones</b>	<b>278,834,149.11</b>	<b>50,115,549.68</b>	<b>328,949,698.79</b>	<b>320,052,792.77</b>	<b>317,792,952.05</b>	<b>8,896,906.02</b>
Específicos	0.00	0.00	0.00	0.00	0.00	0.00
Funciones de las Fuerzas Armadas (Únicamente Gobierno Federal)	0.00	0.00	0.00	0.00	0.00	0.00
Planeación, seguimiento y evaluación de políticas públicas	0.00	0.00	0.00	0.00	0.00	0.00
Prestación de Servicios Públicos	278,834,149.11	50,115,549.68	328,949,698.79	320,052,792.77	317,792,952.05	8,896,906.02
Promoción y fomento	0.00	0.00	0.00	0.00	0.00	0.00
Provisión de Bienes Públicos	0.00	0.00	0.00	0.00	0.00	0.00
Proyectos de inversión	0.00	0.00	0.00	0.00	0.00	0.00
Regulación y supervisión	0.00	0.00	0.00	0.00	0.00	0.00
<b>Administrativos y de Apoyo</b>	<b>0.00</b>	<b>0.00</b>	<b>0.00</b>	<b>0.00</b>	<b>0.00</b>	<b>0.00</b>
Apoyo a la función pública y al mejoramiento de la gestión	0.00	0.00	0.00	0.00	0.00	0.00
Apoyo al proceso presupuestario y para mejorar la eficiencia institucional	0.00	0.00	0.00	0.00	0.00	0.00
Operaciones ajenas	0.00	0.00	0.00	0.00	0.00	0.00
<b>Compromisos</b>	<b>0.00</b>	<b>0.00</b>	<b>0.00</b>	<b>0.00</b>	<b>0.00</b>	<b>0.00</b>
Desastres Naturales	0.00	0.00	0.00	0.00	0.00	0.00
Obligaciones de cumplimiento de resolución jurisdiccional	0.00	0.00	0.00	0.00	0.00	0.00
<b>Obligaciones</b>	<b>0.00</b>	<b>0.00</b>	<b>0.00</b>	<b>0.00</b>	<b>0.00</b>	<b>0.00</b>
Aportaciones a fondos de estabilización	0.00	0.00	0.00	0.00	0.00	0.00
Aportaciones a fondos de inversión y reestructura de pensiones	0.00	0.00	0.00	0.00	0.00	0.00
Aportaciones a la seguridad social	0.00	0.00	0.00	0.00	0.00	0.00
Pensiones y jubilaciones	0.00	0.00	0.00	0.00	0.00	0.00
<b>Programas de Gasto Federalizado (Gobierno Federal)</b>	<b>0.00</b>	<b>0.00</b>	<b>0.00</b>	<b>0.00</b>	<b>0.00</b>	<b>0.00</b>
Gasto Federalizado	0.00	0.00	0.00	0.00	0.00	0.00
<b>Participaciones a entidades federativas y municipios</b>	<b>0.00</b>	<b>0.00</b>	<b>0.00</b>	<b>0.00</b>	<b>0.00</b>	<b>0.00</b>
	0.00	0.00	0.00	0.00	0.00	0.00
<b>Costo financiero, deuda o apoyos a deudores y ahorradores de la banca</b>	<b>0.00</b>	<b>0.00</b>	<b>0.00</b>	<b>0.00</b>	<b>0.00</b>	<b>0.00</b>
	0.00	0.00	0.00	0.00	0.00	0.00
<b>Adeudos de ejercicios fiscales anteriores</b>	<b>0.00</b>	<b>0.00</b>	<b>0.00</b>	<b>0.00</b>	<b>0.00</b>	<b>0.00</b>
	0.00	0.00	0.00	0.00	0.00	0.00
<b>TOTAL DEL GASTO:</b>	<b>278,834,149.11</b>	<b>50,115,549.68</b>	<b>328,949,698.79</b>	<b>320,052,792.77</b>	<b>317,792,952.05</b>	<b>8,896,906.02</b>

GOBIERNO DEL ESTADO DE CHIAPAS  
RAMO O DEPENDENCIA: Instituto Chiapaneco de Educación para Jóvenes y Adultos  
ESTADO ANALÍTICO DEL EJERCICIO DEL PRESUPUESTO DE EGRESOS CLASIFICACIÓN POR UNIDAD  
RESPONSABLE

DEL 1 DE ENERO AL 31 DE DICIEMBRE DE 2017

(Pesos)

RPA-8

UR	CONCEPTO	EGRESOS					SUB EJERCICIO
		APROBADO	AMPLIACIONES - REDUCCIONES	MODIFICADO	DEVENGADO	PAGADO	
01	Departamento de Administración	147,470,853.11	39,002,379.94	186,473,233.05	184,287,546.11	182,030,641.39	2,185,686.94
04	Departamento de Planeación y Seguimiento Operativo	131,363,296.00	11,113,169.74	142,476,465.74	135,765,246.66	135,762,310.66	6,711,219.08
<b>TOTAL DEL GASTO:</b>		<b>278,834,149.11</b>	<b>50,115,549.68</b>	<b>328,949,698.79</b>	<b>320,052,792.77</b>	<b>317,792,952.05</b>	<b>8,896,906.02</b>





ESTADO ANALÍTICO DEL EJERCICIO DEL PRESUPUESTO DE EGRESOS CLASIFICACIÓN POR DISTRIBUCIÓN  
GEOGRÁFICA  
DEL 1 DE ENERO AL 31 DE DICIEMBRE DE 2017

(Pesos)

RPA-9

CLAVE	No.	CONCEPTO	PRESUPUESTO DE EGRESOS					SUBEJERCICIO
			APROBADO	AMPLIACIONES - REDUCCIONES	MODIFICADO	DEVENGADO	PAGADO	
000	000	Cobertura Estatal	278,834,149.11	50,115,549.68	328,949,698.79	320,052,792.77	317,792,952.05	8,896,906.02
<b>TOTAL DEL GASTO:</b>			<b>278,834,149.11</b>	<b>50,115,549.68</b>	<b>328,949,698.79</b>	<b>320,052,792.77</b>	<b>317,792,952.05</b>	<b>8,896,906.02</b>




ENTIDAD FEDERATIVA: CHIAPAS  
 FORMATO DEL EJERCICIO Y DESTINO DE GASTO FEDERALIZADO Y REINTEGROS  
 AL PERIODO: Del 1 de Enero al 31 de Diciembre del 2017

2112 066 0 INSTITUTO CHIAPANECO DE EDUCACION PARA JOVENES Y ADULTOS

PROGRAMA O FONDO	DESTINO DE LOS RECURSOS	EJERCICIO		REINTEGRO
		DEVENGADO	PAGADO	
5826 02 FAETA Educación para Adultos (Ramo 33 - I010)	Cobertura Estatal	171,759,979.26	169,959,394.83	
5932 06 Educación para Adultos (INEA) (Ramo 11 - E064)	Cobertura Estatal	108,463,344.54	108,460,408.54	
5933 34 Fortalecimiento Financiero (Ramo 23 - U130)	Cobertura Estatal	841,561.50	835,825.07	
<b>TOTAL</b>		<b>281,064,885.30</b>	<b>279,255,628.44</b>	

  
 COORDINADORA DEL AREA DE FINANCIERO  
 C.P. AYDE DEL CARMEN GARCIA ZARATE

  
 JEFA DEL DEPARTAMENTO DE ADMINISTRACIÓN  
 C.P. FANCY BEATRIZ TORRES QUEVEDO

---

**INFORMACIÓN LEY DE DISCIPLINA  
FINANCIERA - LDF**

---



**NOMBRE DEL ENTE PÚBLICO : Instituto Chiapaneco de Educación para Jóvenes y Adultos**  
**Estado Analítico del Ejercicio del Presupuesto de Egresos Detallado - LDF 6a.**  
**Clasificación por Objeto del Gasto (Capítulo y Concepto)**

**Del 1 de Enero al 31 de diciembre de 2017**

(PESOS)

Concepto	Egresos					Subejercicio
	Aprobado	Ampliaciones / Reducciones	Modificado	Devengado	Pagado	
<b>I. Gasto No Etiquetado</b>	10,353,125.11	30,238,254.35	40,591,379.46	38,987,907.47	38,537,323.61	1,603,471.99
<b>A. Servicios Personales.</b>	5,034,126.70	23,064,646.22	28,098,772.92	27,670,402.98	27,668,742.14	428,369.94
a1) Remuneraciones al Personal de Carácter Permanente.	0.00	0.00	0.00	0.00	0.00	0.00
a2) Remuneraciones al Personal de Carácter Transitorio.	2,783,081.29	-248,739.50	2,534,341.79	2,515,054.71	2,515,054.71	19,287.08
a3) Remuneraciones Adicionales y Especiales.	1,819,930.53	-230,264.05	1,389,666.48	1,375,279.89	1,375,279.89	14,386.59
a4) Seguridad Social.	7,859.88	-654.99	7,204.89	0.00	0.00	7,204.89
a5) Otras Prestaciones Sociales y Económicas.	14,388.00	23,922,771.76	23,937,159.76	23,552,168.38	23,550,507.54	384,961.38
a6) Previsiones.	0.00	0.00	0.00	0.00	0.00	0.00
a7) Pago de Estímulos a Servidores Públicos.	608,867.00	-378,467.00	230,400.00	227,900.00	227,900.00	2,500.00
<b>B. Materiales y Suministros.</b>	30,252.42	1,201,225.15	1,231,477.57	1,219,302.39	1,219,302.39	12,175.18
b1) Materiales de Administración, Emisión de Documentos y Artículos Oficiales.	0.00	977,598.44	977,598.44	973,675.07	973,675.07	3,923.37
b2) Alimentos y Utensilios.	0.00	63,221.38	63,221.38	63,221.38	63,221.38	0.00
b3) Materias Primas y Materiales de Producción y Comercialización	0.00	0.00	0.00	0.00	0.00	0.00
b4) Materiales y Artículos de Construcción y de Reparación.	0.00	10,604.00	10,604.00	10,588.48	10,588.48	15.52
b5) Productos Químicos, Farmacéuticos y de Laboratorio.	0.00	0.00	0.00	0.00	0.00	0.00
b6) Combustibles, Lubricantes y Aditivos.	30,252.42	33,327.23	63,579.65	55,343.36	55,343.36	8,236.29
b7) Vestuario, Blancos, Prendas de Protección y Artículos Deportivos.	0.00	0.00	0.00	0.00	0.00	0.00
b8) Materiales y Suministros para Seguridad.	0.00	0.00	0.00	0.00	0.00	0.00
b9) Herramientas, Refacciones y Accesorios Menores.	0.00	116,474.10	116,474.10	116,474.10	116,474.10	0.00
<b>C. Servicios Generales.</b>	288,745.99	9,904,866.24	10,193,412.23	10,098,202.10	9,649,279.08	95,210.13
c1) Servicios Básicos.	42,000.00	0.00	42,000.00	30,476.08	30,476.08	11,523.92
c2) Servicios de Arrendamiento	156,000.00	34,042.58	190,042.58	125,042.58	125,042.58	65,000.00
c3) Servicios Profesionales, Científicos, Técnicos y Otros Servicios.	0.00	0.00	0.00	0.00	0.00	0.00
c4) Servicios Financieros, Bancarios y Comerciales.	5,000.00	0.00	5,000.00	2,510.06	2,510.06	2,489.94
c5) Servicios de Instalación, Reparación, Mantenimiento y Conservación.	0.00	351,082.14	351,082.14	351,082.09	351,082.09	0.05
c6) Servicios de Comunicación Social y Publicidad.	0.00	37,916.70	37,916.70	37,904.16	37,904.16	12.54
c7) Servicios de Traslado y Viáticos.	0.00	0.00	0.00	0.00	0.00	0.00
c8) Servicios Oficiales.	0.00	306,597.47	306,597.47	306,000.00	306,000.00	597.47
c9) Otros Servicios Generales.	85,745.99	9,175,027.35	9,260,773.34	9,245,187.13	8,796,264.11	15,586.21
<b>D. Transferencias, Asignaciones, Subsidios y Otras Ayudas.</b>	0.00	0.00	0.00	0.00	0.00	0.00
d1) Transferencias Internas y Asignaciones al Sector Público.	0.00	0.00	0.00	0.00	0.00	0.00
d2) Transferencias al Resto del Sector Público.	0.00	0.00	0.00	0.00	0.00	0.00
d3) Subsidios y Subvenciones.	0.00	0.00	0.00	0.00	0.00	0.00
d4) Ayudas Sociales.	0.00	0.00	0.00	0.00	0.00	0.00
d5) Pensiones y Jubilaciones.	0.00	0.00	0.00	0.00	0.00	0.00
d6) Transferencias a Fideicomisos, Mandatos y Otros Análogos.	0.00	0.00	0.00	0.00	0.00	0.00
d7) Transferencias a la Seguridad Social	0.00	0.00	0.00	0.00	0.00	0.00
d8) Donativos	0.00	0.00	0.00	0.00	0.00	0.00
d9) Transferencias al Exterior.	0.00	0.00	0.00	0.00	0.00	0.00
<b>E. Bienes Muebles, Inmuebles e Intangibles.</b>	0.00	0.00	0.00	0.00	0.00	0.00
e1) Mobiliario y Equipo de Administración.	0.00	0.00	0.00	0.00	0.00	0.00
e2) Mobiliario y Equipo Educacional y Recreativo.	0.00	0.00	0.00	0.00	0.00	0.00
e3) Equipo e Instrumental Médico y de Laboratorio.	0.00	0.00	0.00	0.00	0.00	0.00
e4) Vehículos y Equipo de Transporte	0.00	0.00	0.00	0.00	0.00	0.00
e5) Equipo de Defensa y Seguridad.	0.00	0.00	0.00	0.00	0.00	0.00
e6) Maquinaria, Otros Equipos y Herramientas.	0.00	0.00	0.00	0.00	0.00	0.00
e7) Activos Biológicos.	0.00	0.00	0.00	0.00	0.00	0.00
e8) Bienes Inmuebles.	0.00	0.00	0.00	0.00	0.00	0.00
e9) Activos Intangibles.	0.00	0.00	0.00	0.00	0.00	0.00
<b>F. Inversión Pública.</b>	0.00	0.00	0.00	0.00	0.00	0.00
f1) Obra Pública en Bienes de Dominio Público.	0.00	0.00	0.00	0.00	0.00	0.00
f2) Obra Pública en Bienes Propios.	0.00	0.00	0.00	0.00	0.00	0.00
f3) Proyectos Productivos y Acciones de Fomento	0.00	0.00	0.00	0.00	0.00	0.00
<b>G. Inversiones Financieras y Otras Provisiones.</b>	5,000,000.00	-3,932,283.26	1,067,716.74	0.00	0.00	1,067,716.74
g1) Inversiones para el Fomento de Actividades Productivas	0.00	0.00	0.00	0.00	0.00	0.00
g2) Acciones y Participaciones de Capital	0.00	0.00	0.00	0.00	0.00	0.00
g3) Compra de Títulos y Valores	0.00	0.00	0.00	0.00	0.00	0.00
g4) Concesión de Préstamos	0.00	0.00	0.00	0.00	0.00	0.00
g5) Inversiones en Fideicomisos, Mandatos y Otros Análogos.	0.00	0.00	0.00	0.00	0.00	0.00
Fideicomiso de Desastres Naturales (Informativo)	0.00	0.00	0.00	0.00	0.00	0.00
g6) Otras Inversiones Financieras	0.00	0.00	0.00	0.00	0.00	0.00
g7) Provisiones para Contingencias y Otras Erogaciones Especiales.	5,000,000.00	-3,932,283.26	1,067,716.74	0.00	0.00	1,067,716.74
<b>H. Participaciones y Aportaciones.</b>	0.00	0.00	0.00	0.00	0.00	0.00
h1) Participaciones.	0.00	0.00	0.00	0.00	0.00	0.00
h2) Aportaciones.	0.00	0.00	0.00	0.00	0.00	0.00
h3) Convenios.	0.00	0.00	0.00	0.00	0.00	0.00
<b>I. Deuda Pública.</b>	0.00	0.00	0.00	0.00	0.00	0.00
i1) Amortización de la Deuda Pública.	0.00	0.00	0.00	0.00	0.00	0.00
i2) Intereses de la Deuda Pública.	0.00	0.00	0.00	0.00	0.00	0.00
i3) Comisiones de la Deuda Pública.	0.00	0.00	0.00	0.00	0.00	0.00
i4) Gastos de la Deuda Pública.	0.00	0.00	0.00	0.00	0.00	0.00
i5) Costo por Coberturas.	0.00	0.00	0.00	0.00	0.00	0.00
i6) Apoyos Financieros.	0.00	0.00	0.00	0.00	0.00	0.00
i7) Adeudos de Ejercicios Fiscales Anteriores (ADEFAS).	0.00	0.00	0.00	0.00	0.00	0.00
<b>II. Gasto Etiquetado</b>	268,481,024.00	19,877,295.33	288,358,319.33	281,064,865.30	279,255,628.44	7,293,434.03
<b>A. Servicios Personales.</b>	111,715,026.00	4,966,449.79	116,681,475.79	116,162,506.47	115,210,889.26	518,989.32
a1) Remuneraciones al Personal de Carácter Permanente.	40,188,712.32	922,228.17	41,110,940.49	41,018,967.34	41,018,967.34	91,973.15
a2) Remuneraciones al Personal de Carácter Transitorio.	4,632,804.94	-8,672.56	4,624,132.38	4,608,526.52	4,580,754.11	15,605.86
a3) Remuneraciones Adicionales y Especiales.	20,018,881.46	682,442.53	20,701,123.99	20,618,297.67	20,601,023.96	82,826.32
a4) Seguridad Social.	10,996,878.55	-621,398.43	10,375,480.12	10,104,323.18	9,197,752.09	271,156.94
a5) Otras Prestaciones Sociales y Económicas.	7,159,911.45	940,705.38	8,100,616.83	8,043,209.78	8,043,209.78	57,407.05
a6) Previsiones.	0.00	0.00	0.00	0.00	0.00	0.00
a7) Pago de Estímulos a Servidores Públicos.	26,718,037.28	3,051,144.70	31,769,181.98	31,769,181.98	31,769,181.98	0.00
<b>B. Materiales y Suministros.</b>	6,568,691.83	4,201,739.04	10,770,430.87	10,739,486.99	10,739,486.99	30,943.88
b1) Materiales de Administración, Emisión de Documentos y Artículos Oficiales.	2,524,225.96	2,045,243.53	4,569,469.49	4,547,373.56	4,547,373.56	22,095.93
b2) Alimentos y Utensilios.	276,500.00	324,206.31	600,706.31	600,706.31	600,706.31	0.00
b3) Materias Primas y Materiales de Producción y Comercialización	0.00	0.00	0.00	0.00	0.00	0.00
b4) Materiales y Artículos de Construcción y de Reparación.	465,299.96	206,575.36	701,875.32	701,875.32	701,875.32	0.00

CP. Farcy Beatriz Torres Quevedo  
 Jefa del Departamento de Administración



**NOMBRE DEL ENTE PÚBLICO : Instituto Chiapaneco de Educación para Jóvenes y Adultos**  
**Estado Analítico del Ejercicio del Presupuesto de Egresos Detallado – LDF 6a.**  
**Clasificación por Objeto del Gasto (Capítulo y Concepto)**

**Del 1 de Enero al 31 de diciembre de 2017**

(PESOS)

Concepto	Egresos					Subejercicio
	Aprobado	Ampliaciones / Reducciones	Modificado	Devengado	Pagado	
b5) Productos Químicos, Farmacéuticos y de Laboratorio.	20,000.00	-6,460.00	13,540.00	13,540.00	13,540.00	0.00
b6) Combustibles, Lubrificantes y Aditivos.	2,130,000.00	1,163,604.83	3,293,604.83	3,264,756.88	3,264,756.88	8,847.95
b7) Vestuario, Blancos, Prendas de Protección y Artículos Deportivos.	325,000.00	185,126.94	510,126.94	510,126.94	510,126.94	0.00
b8) Materiales y Suministros para Seguridad.	0.00	0.00	0.00	0.00	0.00	0.00
b9) Herramientas, Refacciones y Accesorios Menores.	797,665.91	283,442.07	1,081,107.98	1,081,107.98	1,081,107.98	0.00
C. Servicios Generales.	18,834,010.17	643,954.43	19,477,964.60	19,347,225.84	18,489,586.19	130,736.76
c1) Servicios Básicos.	3,310,848.00	-1,347,159.44	1,963,688.56	1,955,523.56	1,674,807.62	8,165.00
c2) Servicios de Arrendamiento.	5,751,840.00	-162,073.58	5,589,766.44	5,566,266.44	5,152,797.36	23,500.00
c3) Servicios Profesionales, Científicos, Técnicos y Otros Servicios.	2,200,000.00	1,297,810.17	3,497,810.17	3,497,810.17	3,340,648.34	0.00
c4) Servicios Financieros, Bancarios y Comerciales.	474,400.00	-225,792.35	248,607.65	248,607.65	246,600.85	0.00
c5) Servicios de Instalación, Reparación, Mantenimiento y Conservación.	1,819,449.60	343,201.18	2,162,650.78	2,162,650.78	2,158,366.78	0.00
c6) Servicios de Comunicación Social y Publicidad.	666,665.85	-32,201.67	634,464.18	634,464.18	634,464.18	0.00
c7) Servicios de Traslado y Viáticos.	3,289,906.76	1,322,705.36	4,612,612.12	4,513,702.36	4,513,702.36	98,909.76
c8) Servicios Oficiales.	1,070,900.00	-394,693.30	676,206.70	676,206.70	676,206.70	0.00
c9) Otros Servicios Generales.	249,999.96	-157,841.96	92,158.00	91,994.00	91,994.00	164.00
D. Transferencias, Asignaciones, Subsidios y Otras Ayudas.	131,363,296.00	10,065,152.07	141,428,448.07	134,815,666.00	134,815,666.00	6,612,782.07
d1) Transferencias internas y Asignaciones al Sector Público.	0.00	0.00	0.00	0.00	0.00	0.00
d2) Transferencias al Resto del Sector Público.	0.00	0.00	0.00	0.00	0.00	0.00
d3) Subsidios y Subvenciones.	0.00	550,000.00	550,000.00	0.00	0.00	550,000.00
d4) Ayudas Sociales.	131,363,296.00	9,515,152.07	140,878,448.07	134,815,666.00	134,815,666.00	6,062,782.07
d5) Pensiones y Jubilaciones.	0.00	0.00	0.00	0.00	0.00	0.00
d6) Transferencias a Fideicomisos, Mandatos y Otros Análogos.	0.00	0.00	0.00	0.00	0.00	0.00
d7) Transferencias a la Seguridad Social	0.00	0.00	0.00	0.00	0.00	0.00
d8) Donativos	0.00	0.00	0.00	0.00	0.00	0.00
d9) Transferencias al Exterior.	0.00	0.00	0.00	0.00	0.00	0.00
E. Bienes Muebles, Inmuebles e Intangibles.	0.00	0.00	0.00	0.00	0.00	0.00
e1) Mobiliario y Equipo de Administración.	0.00	0.00	0.00	0.00	0.00	0.00
e2) Mobiliario y Equipo Educativo y Recreativo.	0.00	0.00	0.00	0.00	0.00	0.00
e3) Equipo e Instrumental Médico y de Laboratorio.	0.00	0.00	0.00	0.00	0.00	0.00
e4) Vehículos y Equipo de Transporte.	0.00	0.00	0.00	0.00	0.00	0.00
e5) Equipo de Defensa y Seguridad	0.00	0.00	0.00	0.00	0.00	0.00
e6) Maquinaria, Otros Equipos y Herramientas.	0.00	0.00	0.00	0.00	0.00	0.00
e7) Activos Biológicos.	0.00	0.00	0.00	0.00	0.00	0.00
e8) Bienes Inmuebles.	0.00	0.00	0.00	0.00	0.00	0.00
e9) Activos Intangibles	0.00	0.00	0.00	0.00	0.00	0.00
F. Inversión Pública.	0.00	0.00	0.00	0.00	0.00	0.00
f1) Obra Pública en Bienes de Dominio Público.	0.00	0.00	0.00	0.00	0.00	0.00
f2) Obra Pública en Bienes Propios.	0.00	0.00	0.00	0.00	0.00	0.00
f3) Proyectos Productivos y Acciones de Fomento	0.00	0.00	0.00	0.00	0.00	0.00
G. Inversiones Financieras y Otras Provisiones	0.00	0.00	0.00	0.00	0.00	0.00
g1) Inversiones para el Fomento de Actividades Productivas	0.00	0.00	0.00	0.00	0.00	0.00
g2) Acciones y Participaciones de Capital	0.00	0.00	0.00	0.00	0.00	0.00
g3) Compra de Títulos y Valores	0.00	0.00	0.00	0.00	0.00	0.00
g4) Concesión de Préstamos.	0.00	0.00	0.00	0.00	0.00	0.00
g5) Inversiones en Fideicomisos, Mandatos y Otros Análogos.	0.00	0.00	0.00	0.00	0.00	0.00
Fideicomiso de Desastres Naturales (informativo)	0.00	0.00	0.00	0.00	0.00	0.00
g6) Otras Inversiones Financieras	0.00	0.00	0.00	0.00	0.00	0.00
g7) Provisiones para Contingencias y Otras Erogaciones Especiales.	0.00	0.00	0.00	0.00	0.00	0.00
H. Participaciones y Aportaciones.	0.00	0.00	0.00	0.00	0.00	0.00
h1) Participaciones	0.00	0.00	0.00	0.00	0.00	0.00
h2) Aportaciones	0.00	0.00	0.00	0.00	0.00	0.00
h3) Convenios.	0.00	0.00	0.00	0.00	0.00	0.00
I. Deuda Pública	0.00	0.00	0.00	0.00	0.00	0.00
i1) Amortización de la Deuda Pública.	0.00	0.00	0.00	0.00	0.00	0.00
i2) Intereses de la Deuda Pública.	0.00	0.00	0.00	0.00	0.00	0.00
i3) Comisiones de la Deuda Pública.	0.00	0.00	0.00	0.00	0.00	0.00
i4) Gastos de la Deuda Pública.	0.00	0.00	0.00	0.00	0.00	0.00
i5) Costo por Coberturas.	0.00	0.00	0.00	0.00	0.00	0.00
i6) Apoyos Financieros.	0.00	0.00	0.00	0.00	0.00	0.00
i7) Adeudos de Ejercicios Fiscales Anteriores (ADEFAS).	0.00	0.00	0.00	0.00	0.00	0.00
<b>III. Total de Egresos</b>	<b>279,624,149.11</b>	<b>50,115,549.68</b>	<b>329,739,698.79</b>	<b>320,062,782.77</b>	<b>317,792,952.05</b>	<b>8,896,906.02</b>

CP. Fancy Beatriz Torres Quevedo  
 Jefa del Departamento de Administración

**NOMBRE DEL ENTE PÚBLICO : Instituto Chiapaneco de Educación para Jóvenes y Adultos**


Estado Analítico del Ejercicio del Presupuesto de Egresos Detallado - LDF 6b.

Clasificación Administrativa

Del 1 de Enero al 31 de diciembre de 2017

(PESOS)

Concepto	Egresos					Subejercicio
	Aprobado	Ampliaciones / Reducciones	Modificado	Devengado	Pagado	
<b>I. Gasto No Etiquetado</b>	10,353,125.11	30,238,254.35	40,591,379.46	38,987,907.47	38,537,323.61	1,603,471.99
E. Entidades Paraestatales y Fideicomisos No Empresariales y No Financieros	10,353,125.11	30,238,254.35	40,591,379.46	38,987,907.47	38,537,323.61	1,603,471.99
Instituto Chiapaneco de Educación para Jóvenes y Adultos	10,353,125.11	30,238,254.35	40,591,379.46	38,987,907.47	38,537,323.61	1,603,471.99
<b>II. Gasto Etiquetado</b>	268,481,024.00	19,877,295.33	288,358,319.33	281,064,885.30	279,255,628.44	7,293,434.03
E. Entidades Paraestatales y Fideicomisos No Empresariales y No Financieros	268,481,024.00	19,877,295.33	288,358,319.33	281,064,885.30	279,255,628.44	7,293,434.03
Instituto Chiapaneco de Educación para Jóvenes y Adultos	268,481,024.00	19,877,295.33	288,358,319.33	281,064,885.30	279,255,628.44	7,293,434.03
<b>III. Total de Egresos</b>	278,834,149.11	50,115,549.68	328,949,698.79	320,052,792.77	317,792,952.05	8,896,906.02

  
 CP. Fanny Beatriz Torres Quevedo  
 Jefa del Departamento de Administración



**NOMBRE DEL ENTE PÚBLICO : Instituto Chiapaneco de Educación para Jóvenes y Adultos**


Estado Analítico del Ejercicio del Presupuesto de Egresos Detallado - LDF 6c.

Clasificación Funcional (Finalidad y Función)

Del 1 de Enero al 31 de diciembre de 2017

(PESOS)

Concepto	Egresos					Subejercicio
	Aprobado	Ampliaciones / Reducciones	Modificado	Devengado	Pagado	
I. Gasto No Etiquetado	10,353,125.11	30,238,254.35	40,591,379.46	38,987,907.47	38,537,323.61	1,603,471.99
A. Gobierno	0.00	0.00	0.00	0.00	0.00	0.00
a1) Legislación	0.00	0.00	0.00	0.00	0.00	0.00
a2) Justicia	0.00	0.00	0.00	0.00	0.00	0.00
a3) Coordinación de la política de gobierno	0.00	0.00	0.00	0.00	0.00	0.00
a4) Relaciones exteriores	0.00	0.00	0.00	0.00	0.00	0.00
a5) Asuntos financieros y hacendarios	0.00	0.00	0.00	0.00	0.00	0.00
a6) Seguridad Nacional	0.00	0.00	0.00	0.00	0.00	0.00
a7) Asuntos de orden público y de seguridad interior	0.00	0.00	0.00	0.00	0.00	0.00
a8) Otros servicios generales	0.00	0.00	0.00	0.00	0.00	0.00
B. Desarrollo Social	10,353,125.11	30,238,254.35	40,591,379.46	38,987,907.47	38,537,323.61	1,603,471.99
b1) Protección ambiental	0.00	0.00	0.00	0.00	0.00	0.00
b2) Vivienda y servicios a la comunidad	0.00	0.00	0.00	0.00	0.00	0.00
b3) Salud	0.00	0.00	0.00	0.00	0.00	0.00
b4) Recreación, cultura y otras manifestaciones sociales	0.00	0.00	0.00	0.00	0.00	0.00
b5) Educación	10,353,125.11	30,238,254.35	40,591,379.46	38,987,907.47	38,537,323.61	1,603,471.99
b6) Protección social	0.00	0.00	0.00	0.00	0.00	0.00
b7) Otros Asuntos Sociales	0.00	0.00	0.00	0.00	0.00	0.00
C. Desarrollo Económico	0.00	0.00	0.00	0.00	0.00	0.00
c1) Asuntos económicos, comerciales y laborales en general	0.00	0.00	0.00	0.00	0.00	0.00
c2) Agropecuaria, silvicultura, pesca y caza	0.00	0.00	0.00	0.00	0.00	0.00
c3) Combustibles y energía	0.00	0.00	0.00	0.00	0.00	0.00
c4) Minería, manufacturas y construcción	0.00	0.00	0.00	0.00	0.00	0.00
c5) Transporte	0.00	0.00	0.00	0.00	0.00	0.00
c6) Comunicaciones	0.00	0.00	0.00	0.00	0.00	0.00
c7) Turismo	0.00	0.00	0.00	0.00	0.00	0.00
c8) Ciencia, tecnología e innovación	0.00	0.00	0.00	0.00	0.00	0.00
c9) Otras industrias y otros asuntos económicos	0.00	0.00	0.00	0.00	0.00	0.00
D. Otras no Clasificadas en Funciones Anteriores	0.00	0.00	0.00	0.00	0.00	0.00
d1) Transac. de la deuda pública/costo financiero de la deuda	0.00	0.00	0.00	0.00	0.00	0.00
d2) Transf., part. y aport. entre diferentes niv. y ord. de gob.	0.00	0.00	0.00	0.00	0.00	0.00
d3) Saneamiento del Sistema Financiero	0.00	0.00	0.00	0.00	0.00	0.00
d4) Adeudos de Ejercicios Fiscales Anteriores	0.00	0.00	0.00	0.00	0.00	0.00
II. Gasto Etiquetado	288,481,024.00	19,877,295.33	288,358,319.33	281,064,885.30	279,255,628.44	7,293,434.03
A. Gobierno	0.00	0.00	0.00	0.00	0.00	0.00
a1) Legislación	0.00	0.00	0.00	0.00	0.00	0.00
a2) Justicia	0.00	0.00	0.00	0.00	0.00	0.00
a3) Coordinación de la política de gobierno	0.00	0.00	0.00	0.00	0.00	0.00
a4) Relaciones exteriores	0.00	0.00	0.00	0.00	0.00	0.00
a5) Asuntos financieros y hacendarios	0.00	0.00	0.00	0.00	0.00	0.00
a6) Seguridad Nacional	0.00	0.00	0.00	0.00	0.00	0.00
a7) Asuntos de orden público y de seguridad interior	0.00	0.00	0.00	0.00	0.00	0.00
a8) Otros servicios generales	0.00	0.00	0.00	0.00	0.00	0.00
B. Desarrollo Social	288,481,024.00	19,877,295.33	288,358,319.33	281,064,885.30	279,255,628.44	7,293,434.03
b1) Protección ambiental	0.00	0.00	0.00	0.00	0.00	0.00
b2) Vivienda y servicios a la comunidad	0.00	0.00	0.00	0.00	0.00	0.00
b3) Salud	0.00	0.00	0.00	0.00	0.00	0.00
b4) Recreación, cultura y otras manifestaciones sociales	0.00	0.00	0.00	0.00	0.00	0.00
b5) Educación	288,481,024.00	19,877,295.33	288,358,319.33	281,064,885.30	279,255,628.44	7,293,434.03
b6) Protección social	0.00	0.00	0.00	0.00	0.00	0.00
b7) Otros Asuntos Sociales	0.00	0.00	0.00	0.00	0.00	0.00
C. Desarrollo Económico	0.00	0.00	0.00	0.00	0.00	0.00
c1) Asuntos económicos, comerciales y laborales en general	0.00	0.00	0.00	0.00	0.00	0.00
c2) Agropecuaria, silvicultura, pesca y caza	0.00	0.00	0.00	0.00	0.00	0.00
c3) Combustibles y energía	0.00	0.00	0.00	0.00	0.00	0.00
c4) Minería, manufacturas y construcción	0.00	0.00	0.00	0.00	0.00	0.00
c5) Transporte	0.00	0.00	0.00	0.00	0.00	0.00
c6) Comunicaciones	0.00	0.00	0.00	0.00	0.00	0.00
c7) Turismo	0.00	0.00	0.00	0.00	0.00	0.00
c8) Ciencia, tecnología e innovación	0.00	0.00	0.00	0.00	0.00	0.00
c9) Otras industrias y otros asuntos económicos	0.00	0.00	0.00	0.00	0.00	0.00
D. Otras no Clasificadas en Funciones Anteriores	0.00	0.00	0.00	0.00	0.00	0.00
d1) Transac. de la deuda pública/costo financiero de la deuda	0.00	0.00	0.00	0.00	0.00	0.00
d2) Transf., part. y aport. entre diferentes niv. y ord. de gob.	0.00	0.00	0.00	0.00	0.00	0.00
d3) Saneamiento del Sistema Financiero	0.00	0.00	0.00	0.00	0.00	0.00
d4) Adeudos de Ejercicios Fiscales Anteriores	0.00	0.00	0.00	0.00	0.00	0.00
III. Total de Egresos	278,834,149.11	50,115,549.68	328,949,698.79	320,052,792.77	317,792,952.05	8,896,906.02

  
**CP. Fancy Beatriz Torres Quevedo**  
 Jefa del Departamento de Administración

**NOMBRE DEL ENTE PÚBLICO : Instituto Chiapaneco de Educación para Jóvenes y Adultos**

Estado Analítico del Ejercicio del Presupuesto de Egresos Detallado - LDF 6d.

Clasificación de Servicios Personales por Categoría

Del 1 de Enero al 31 de diciembre de 2017

(PESOS)

Concepto	Egresos					Subejercicio
	Aprobado	Ampliaciones / Reducciones	Modificado	Devengado	Pagado	
Gasto No Etiquetado	5,119,872.69	25,065,901.44	30,185,774.13	29,741,983.11	29,291,399.25	443,791.02
A. Personal Administrativo y de Servicio Público	5,119,872.69	25,065,901.44	30,185,774.13	29,741,983.11	29,291,399.25	443,791.02
B. Magisterio	0.00	0.00	0.00	0.00	0.00	0.00
C. Servicios de Salud	0.00	0.00	0.00	0.00	0.00	0.00
c1) Personal Administrativo	0.00	0.00	0.00	0.00	0.00	0.00
c2) Personal Médico, Paramédico y Afín	0.00	0.00	0.00	0.00	0.00	0.00
D. Seguridad Pública	0.00	0.00	0.00	0.00	0.00	0.00
E. Gastos Asociados a la Implementación de Nuevas Leyes Federales o Reformas a las mismas	0.00	0.00	0.00	0.00	0.00	0.00
e1) Nombre del Programa o Ley 1	0.00	0.00	0.00	0.00	0.00	0.00
F. Sentencias Laborales Definitivas	0.00	0.00	0.00	0.00	0.00	0.00
II Gasto Etiquetado	111,715,026.00	4,966,449.79	116,681,475.79	116,162,506.47	115,210,889.26	518,969.32
A. Personal Administrativo y de Servicio Público	111,715,026.00	4,966,449.79	116,681,475.79	116,162,506.47	115,210,889.26	518,969.32
B. Magisterio	0.00	0.00	0.00	0.00	0.00	0.00
C. Servicios de Salud	0.00	0.00	0.00	0.00	0.00	0.00
c1) Personal Administrativo	0.00	0.00	0.00	0.00	0.00	0.00
c2) Personal Médico, Paramédico y Afín	0.00	0.00	0.00	0.00	0.00	0.00
D. Seguridad Pública	0.00	0.00	0.00	0.00	0.00	0.00
E. Gastos Asociados a la Implementación de Nuevas Leyes Federales o Reformas a las mismas	0.00	0.00	0.00	0.00	0.00	0.00
e1) Nombre del Programa o Ley 1	0.00	0.00	0.00	0.00	0.00	0.00
F. Sentencias Laborales Definitivas	0.00	0.00	0.00	0.00	0.00	0.00
<b>III. Total del Gasto en Servicios Personales</b>	<b>116,834,898.69</b>	<b>30,032,351.23</b>	<b>146,867,249.92</b>	<b>145,904,489.58</b>	<b>144,502,288.51</b>	<b>962,760.34</b>

CP. Fancy Beatriz Torres Quevedo  
Jefa del Departamento de Administración



**NOMBRE DEL ENTE PUBLICO: INSTITUTO CHIAPANECO DE EDUCACIÓN PARA JOVENES Y ADULTOS**  
**GUÍA DE CUMPLIMIENTO DE LA LEY DE DISCIPLINA FINANCIERA DE LAS ENTIDADES FEDERATIVAS Y MUNICIPIOS**  
**DEL 1 DE ENERO AL 31 DE DICIEMBRE DEL 2017**

Indicadores de Observancia	Implementación		Resultado		Fundamento	Comentarios
	SI	NO	Monto o valor	Unidad (pesos/porcentaje)		
	Mecanismo de Verificación	Fecha estimada de cumplimiento				
<b>INDICADORES PRESUPUESTARIOS</b>						
<b>A. INDICADORES CUANTITATIVOS</b>						
<b>1 Balance Presupuestario Sostenible</b>						
a. Propuesto	Iniciativa de Ley de Ingresos y Proyecto de Presupuesto de Egresos	31 de Diciembre 2017	278,834,149.11	pesos	Art. 6 y 19 de la LDF	
b. Aprobado	Ley de Ingresos y Presupuesto de Egresos	31 de Diciembre 2017	278,834,149.11	pesos	Art. 6 y 19 de la LDF	
c. Ejercido	Cuenta Pública / Formato 4 LDF	31 de Diciembre 2017	320,052,792.77	pesos	Art. 6 y 19 de la LDF	
<b>2 Balance Presupuestario de Recursos Disponibles Sostenible</b>						
a. Propuesto	Iniciativa de Ley de Ingresos y Proyecto de Presupuesto de Egresos	31 de Diciembre 2017	10,535,125.11	pesos	Art. 6 y 19 de la LDF	
b. Aprobado	Ley de Ingresos y Presupuesto de Egresos	31 de Diciembre 2017	10,353,125.11	pesos	Art. 6 y 19 de la LDF	
c. Ejercido	Cuenta Pública / Formato 4 LDF	31 de Diciembre 2017	38,987,907.47	pesos	Art. 6 y 19 de la LDF	
<b>3 Financiamiento Neto dentro del Techo de Financiamiento Neto</b>						
a. Propuesto	Iniciativa de Ley de Ingresos	31 de Diciembre 2017	0.00	pesos	Art. 6, 19 y 46 de la LDF	
b. Aprobado	Ley de Ingresos	31 de Diciembre 2017	0.00	pesos	Art. 6, 19 y 46 de la LDF	
c. Ejercido	Cuenta Pública / Formato 4 LDF	31 de Diciembre 2017	0.00	pesos	Art. 6, 19 y 46 de la LDF	
<b>4 Recursos destinados a la atención de desastres naturales</b>						
<b>a. Asignación al fideicomiso para desastres naturales</b>						
a.1 Aprobado	Reporte Trím. Formato 6 a)	31 de Diciembre 2017	N/A	pesos	Art. 9 de la LDF	
a.2 Pagado	Cuenta Pública / Formato 6 a)	31 de Diciembre 2017	N/A	pesos	Art. 9 de la LDF	
b. Aportación promedio realizada por la Entidad Federativa durante los 5 ejercicios previos, para infraestructura dañada por desastres naturales	Autorizaciones de recursos aprobados por el FONDEN	31 de Diciembre 2017	N/A	pesos	Art. 9 de la LDF	
c. Saldo del fideicomiso para desastres naturales	Cuenta Pública / Auxiliar de Cuentas	31 de Diciembre 2017	N/A	pesos	Art. 9 de la LDF	
d. Costo promedio de los últimos 5 ejercicios de la reconstrucción de infraestructura dañada por desastres naturales	Autorizaciones de recursos aprobados por el FONDEN	31 de Diciembre 2017	N/A	pesos	Art. 9 de la LDF	
<b>5 Techo para servicios personales</b>						
a. Asignación en el Presupuesto de Egresos	Reporte Trím. Formato 6 d)	31 de Diciembre 2017	116,834,899.69	pesos	Art. 10 y 21 de la LDF	
b. Ejercido	Reporte Trím. Formato 6 d)	31 de Diciembre 2017	145,904,489.58	pesos	Art. 13 fracc. V y 21 de la LDF	
<b>6 Previsiones de gasto para compromisos de pago derivados de APPs</b>						



a. <i>Asignación en el Presupuesto de Egresos</i>	Presupuesto de Egresos	31 de Diciembre 2017	N/A	pesos	Art. 11 y 21 de la LDF	
<b>7 Techo de ADEFAS para el ejercicio fiscal</b>						
a. <i>Propuesto</i>	Proyecto de Presupuesto de Egresos	31 de Diciembre 2017	45,627,493.86	pesos	Art. 12 y 20 de la LDF	
b. <i>Aprobado</i>	Reporte Trim. Formato 6 a)	31 de Diciembre 2017	41,018,967.34	pesos	Art. 12 y 20 de la LDF	
c. <i>Ejercido</i>	Cuenta Pública / Formato 6 a)	31 de Diciembre 2017	4,608,526.52	pesos	Art. 12 y 20 de la LDF	
<b>1 Iniciativa de Ley de Ingresos y Proyecto de Presupuesto de Egresos</b>						
a. <i>Objetivos anuales, estrategias y metas para el ejercicio fiscal</i>	Iniciativa de Ley de Ingresos y Proyecto de Presupuesto de Egresos	31 de Diciembre 2017	N/A	pesos	Art. 5 y 18 de la LDF	
b. <i>Proyecciones de ejercicios posteriores</i>	Iniciativa de Ley de Ingresos y Proyecto de Presupuesto de Egresos / Formatos 7 a) y b)	31 de Diciembre 2017	N/A	pesos	Art. 5 y 18 de la LDF	
c. <i>Descripción de riesgos relevantes y propuestas de acción para enfrentarlos</i>	Iniciativa de Ley de Ingresos y Proyecto de Presupuesto de Egresos	31 de Diciembre 2017	N/A	pesos	Art. 5 y 18 de la LDF	
d. <i>Resultados de ejercicios fiscales anteriores y el ejercicio fiscal en cuestión</i>	Iniciativa de Ley de Ingresos y Proyecto de Presupuesto de Egresos / Formatos 7 c) y d)	31 de Diciembre 2017	N/A	pesos	Art. 5 y 18 de la LDF	
e. <i>Estudio actuarial de las pensiones de sus trabajadores</i>	Proyecto de Presupuesto de Egresos / Formato 8	31 de Diciembre 2017	N/A	pesos	Art. 5 y 18 de la LDF	
<b>2 Balance Presupuestario de Recursos Disponibles, en caso de ser negativo</b>						
a. <i>Razones excepcionales que justifican el Balance Presupuestario de Recursos Disponibles negativo</i>	Iniciativa de Ley de Ingresos o Proyecto de Presupuesto de Egresos	31 de Diciembre 2017	N/A		Art. 6 y 19 de la LDF	
b. <i>Fuente de recursos para cubrir el Balance Presupuestario de Recursos Disponibles negativo</i>	Iniciativa de Ley de Ingresos o Proyecto de Presupuesto de Egresos	31 de Diciembre 2017	N/A		Art. 6 y 19 de la LDF	
c. <i>Número de ejercicios fiscales y acciones necesarias para cubrir el Balance Presupuestario de Recursos Disponibles negativo</i>	Iniciativa de Ley de Ingresos o Proyecto de Presupuesto de Egresos	31 de Diciembre 2017	N/A		Art. 6 y 19 de la LDF	
d. <i>Informes Trimestrales sobre el avance de las acciones para recuperar el Balance Presupuestario de Recursos Disponibles</i>	Reporte Trim. y Cuenta Pública	31 de Diciembre 2017	N/A		Art. 6 y 19 de la LDF	
<b>3 Servicios Personales</b>						
a. <i>Remuneraciones de los servidores públicos</i>	Proyecto de Presupuesto	31 de Diciembre 2017	N/A		Art. 10 y 21 de la LDF	
b. <i>Previsiones salariales y económicas para cubrir incrementos salariales, creación de plazas y otros</i>	Proyecto de Presupuesto	31 de Diciembre 2017	N/A		Art. 10 y 21 de la LDF	
<b>INDICADORES DEL EJERCICIO PRESUPUESTARIO</b>						
<b>A. INDICADORES CUANTITATIVOS</b>						
<b>1 Ingresos Excedentes derivados de Ingresos de Libre Disposición</b>						
a. <i>Monto de Ingresos Excedentes derivados de ILD</i>	Cuenta Pública / Formato 5	31 de Diciembre 2017	39,532,622.99	pesos	Art. 14 y 21 de la LDF	
b. <i>Monto de Ingresos Excedentes derivados de ILD destinados al fin del A.14, fracción I de la LDF</i>	Cuenta Pública	31 de Diciembre 2017	N/A	pesos	Art. 14 y 21 de la LDF	
c. <i>Monto de Ingresos Excedentes derivados de ILD destinados al fin del A.14, fracción II, a) de la LDF</i>	Cuenta Pública	31 de Diciembre 2017	N/A	pesos	Art. 14 y 21 de la LDF	

d.	Monto de Ingresos Excedentes derivados de ILD destinados al fin del A. 14, fracción II, b) de la LDF	Cuenta Pública	31 de Diciembre 2017	N/A	pesos	Art. 14 y 21 de la LDF
e.	Monto de Ingresos Excedentes derivados de ILD destinados al fin del artículo noveno transitorio de la LDF		31 de Diciembre 2017	N/A	pesos	Art. Noveno Transitorio de la LDF
<b>B. INDICADORES CUALITATIVOS</b>						
1	Análisis Costo-Beneficio para programas o proyectos de inversión mayores a 10 millones de UDIS	Página de internet de la Secretaría de Finanzas o Tesorería Municipal	31 de Diciembre 2017	N/A		Art. 13 frac. III y 21 de la LDF
2	Análisis de conveniencia y análisis de transferencia de riesgos de los proyectos APPs	Página de internet de la Secretaría de Finanzas o Tesorería Municipal	31 de Diciembre 2017	N/A		Art. 13 frac. III y 21 de la LDF
3	Identificación de población objetivo, destino y temporalidad de subsidios	Página de internet de la Secretaría de Finanzas o Tesorería Municipal	31 de Diciembre 2017	N/A		Art. 13 frac. VII y 21 de la LDF
<b>INDICADORES DE DEUDA PÚBLICA</b>						
<b>A. INDICADORES CUANTITATIVOS</b>						
<b>1 Obligaciones a Corto Plazo</b>						
a.	Límite de Obligaciones a Corto Plazo		31 de Diciembre 2017	N/A	pesos	Art. 30 frac. I de la LDF
b.	Obligaciones a Corto Plazo		31 de Diciembre 2017	N/A	pesos	Art. 30 frac. I de la LDF

LIC. ARIOSTO GONZALEZ BORALLES

DIRECTOR GENERAL

---

# **INFORMACIÓN DE INTEGRACIÓN Y ANÁLISIS**

---



**APLICACIÓN DEL PRESUPUESTO TOTAL POR RUBROS**

Del 1 de Enero al 31 de Diciembre del 2017

**2112 066 0 INSTITUTO CHIAPANECO DE EDUCACIÓN PARA JOVENES Y ADULTOS**

CONCEPTO	PRESUPUESTO DE EGRESOS					
	APROBADO ANUAL	MODIFICADO	COMPROMETIDO	DEVENGADO	EJERCIDO	PAGADO
<b>RECURSOS PRESUPUESTARIOS</b>						
1000 Servicios Personales	116,749,152.70	144,780,248.71	143,832,909.45	143,832,909.45	142,879,631.40	142,879,631.40
2000 Materiales y Suministros	6,598,944.25	12,001,908.44	11,980,812.50	11,958,789.38	11,958,789.38	11,958,789.38
3000 Servicios Generales	19,122,756.16	29,671,376.83	29,496,310.94	29,445,427.94	28,587,788.29	28,138,865.27
4000 Transferencias, Asignaciones, Subsidios y Otras Ayudas	131,363,296.00	141,428,448.07	134,815,666.00	134,815,666.00	134,815,666.00	134,815,666.00
5000 Bienes Muebles, Inmuebles e Intangibles	0.00	0.00	0.00	0.00	0.00	0.00
6000 Inversión Pública	0.00	0.00	0.00	0.00	0.00	0.00
7000 Inversiones Financieras y Otras Provisiones	5,000,000.00	1,067,716.74	0.00	0.00	0.00	0.00
8000 Participaciones y Aportaciones		0.00	0.00	0.00	0.00	0.00
9000 Deuda Pública	0.00	0.00	0.00	0.00	0.00	0.00
<b>Subtotal</b>	<b>278,834,149.11</b>	<b>328,949,698.79</b>	<b>320,125,698.89</b>	<b>320,052,792.77</b>	<b>318,241,875.07</b>	<b>317,792,952.05</b>
<b>RECURSOS PROPIOS</b>						
1000 Servicios Personales						
2000 Materiales y Suministros						
3000 Servicios Generales						
4000 Transferencias, Asignaciones, Subsidios y Otras Ayudas						
<b>Subtotal</b>		<b>0.00</b>	<b>0.00</b>	<b>0.00</b>	<b>0.00</b>	<b>0.00</b>
<b>RECURSOS AJENOS</b>						
1000 Servicios Personales						
2000 Materiales y Suministros						
3000 Servicios Generales						
4000 Transferencias, Asignaciones, Subsidios y Otras Ayudas						
<b>Subtotal</b>		<b>0.00</b>	<b>0.00</b>	<b>0.00</b>	<b>0.00</b>	<b>0.00</b>
<b>RECURSOS FEDERALES NO PRESUPUESTARIOS</b>						
1000 Servicios Personales						
2000 Materiales y Suministros						
3000 Servicios Generales						
4000 Transferencias, Asignaciones, Subsidios y Otras Ayudas						
<b>Subtotal</b>		<b>0.00</b>	<b>0.00</b>	<b>0.00</b>	<b>0.00</b>	<b>0.00</b>
<b>TOTAL</b>	<b>278,834,149.11</b>	<b>328,949,698.79</b>	<b>320,125,698.89</b>	<b>320,052,792.77</b>	<b>318,241,875.07</b>	<b>317,792,952.05</b>

COORDINADORA DEL ÁREA DE RECURSOS FINANCIEROS

C.P. AYDE DEL CARME GARCIA ZARATE

JEFE DEL DEPARTAMENTO DE ADMINISTRACIÓN

C.P. FANCY BEATRIZ TORREZ QUEVEDO

APLICACIÓN DE LOS RECURSOS PROVENIENTES DEL GOBIERNO FEDERAL

Del 1 de Enero al 31 de Diciembre del 2017

2112 066 0 INSTITUTO CHIAPANENCO DE EDUCACIÓN PARA JOVENES Y ADULTOS

RUBRO - FUENTE DE FINANCIAMIENTO - PROGRAMA Y/O FONDO	PRESUPUESTO DE EGRESOS		
	APROBADO ANUAL	MODIFICADO	DEVENGADO
<b>TOTAL</b>	<b>273,600,896.69</b>	<b>324,864,489.84</b>	<b>317,052,878.16</b>
<b>PARTICIPACIONES Y APORTACIONES FEDERALES</b>	<b>172,237,600.69</b>	<b>208,842,059.25</b>	<b>207,747,972.12</b>
<i>Participaciones a Entidades Federativas (Ramo 28)</i>	<i>5,119,872.69</i>	<i>36,506,170.51</i>	<i>35,987,992.86</i>
<i>5811 Fondo General de Participaciones</i>	<i>5,034,126.70</i>	<i>36,420,424.52</i>	<i>35,906,145.75</i>
<i>5814 Fondo de Fiscalización y recaudación</i>	<i>85,745.99</i>	<i>85,745.99</i>	<i>81,847.11</i>
<i>Aportaciones Federales para Entidades Federativas y Municipios (Ramo 33)</i>	<i>167,117,728.00</i>	<i>172,335,888.74</i>	<i>171,759,979.26</i>
<i>5826 02 Educación para Adultos (Ramo 33 - I010)</i>	<i>167,117,728.00</i>	<i>172,335,888.74</i>	<i>171,759,979.26</i>
<b>TRANSFERENCIAS, ASIGNACIONES, SUBSIDIOS Y OTRAS AYUDAS</b>	<b>101,363,296.00</b>	<b>116,022,430.59</b>	<b>109,304,906.04</b>
<i>Programas Sujetos a Reglas de Operación</i>	<i>101,363,296.00</i>	<i>115,174,563.62</i>	<i>108,463,344.54</i>
<i>5932 06 Educación para Adultos (INEA) (Ramo11 -E064)</i>	<i>101,363,296.00</i>	<i>115,174,563.62</i>	<i>108,463,344.54</i>
<i>Otros Subsidios</i>	<i>0.00</i>	<i>847,866.97</i>	<i>841,561.50</i>
<i>5933 34 Fortalecimiento Financiero (Ramo 23 -U130)</i>		<i>847,866.97</i>	<i>841,561.50</i>

COORDINADORA DEL ÁREA DE RECURSOS FINANCIEROS

C.P. AYDE DEL CARMEN GARCIA ZARATE

JEFE DEL DEPARTAMENTO DE ADMINISTRATIVO

C.P. FANCY BEATRIZ TORRES QUEVEDO



**APLICACIÓN DEL PRESUPUESTO FEDERAL DEVENGADO POR FUENTE DE FINANCIAMIENTO Y CAPITULO DE GASTO**  
Del 1 de Enero al 31 de Diciembre del 2017

2112 066 0 INSTITUTO DE EDUCACIÓN PARA JOVENES Y ADULTOS


FUENTE DE FINANCIAMIENTO	CAPITULO DE GASTO									TOTAL
	1000	2000	3000	4000	5000	6000	7000	8000	9000	
<b>TOTAL</b>	<b>143,832,909.45</b>	<b>10,749,200.74</b>	<b>27,655,101.97</b>	<b>134,815,666.00</b>	<b>0.00</b>	<b>0.00</b>	<b>0.00</b>	<b>0.00</b>	<b>0.00</b>	<b>317,052,878.16</b>
<b>PARTICIPACIONES Y APORTACIONES FEDERALES</b>	<b>142,820,704.13</b>	<b>10,214,330.89</b>	<b>27,411,034.98</b>	<b>27,301,902.12</b>	<b>0.00</b>	<b>0.00</b>	<b>0.00</b>	<b>0.00</b>	<b>0.00</b>	<b>287,747,972.12</b>
<b>Participaciones a Entidades Federativas (Ramo 28)</b>	<b>27,670,402.98</b>	<b>9,713.75</b>	<b>8,307,876.13</b>	<b>0.00</b>	<b>0.00</b>	<b>0.00</b>	<b>0.00</b>	<b>0.00</b>	<b>0.00</b>	<b>35,987,992.86</b>
5811 Fondo General de Participaciones	27,670,402.98	9,713.75	8,226,029.02	0.00	0.00	0.00	0.00	0.00	0.00	35,906,145.75
5814 Fondo de Fiscalización y Regularización	0.00	0.00	81,847.11	0.00	0.00	0.00	0.00	0.00	0.00	81,847.11
<b>Aportaciones Federales para Entidades Federativas y Municipios (Ramo 33)</b>	<b>115,150,301.15</b>	<b>10,204,617.14</b>	<b>19,103,158.85</b>	<b>27,301,902.12</b>	<b>0.00</b>	<b>0.00</b>	<b>0.00</b>	<b>0.00</b>	<b>0.00</b>	<b>171,759,979.26</b>
5826 Fondo de Aportac. para la Educación Tecnológica y de Adultos (FAETA)	115,150,301.15	10,204,617.14	19,103,158.85	27,301,902.12	0.00	0.00	0.00	0.00	0.00	171,759,979.26
5827 Fondo de Aportaciones para la Seguridad Pública (FASP)	0.00	0.00	0.00	0.00	0.00	0.00	0.00	0.00	0.00	0.00
5828 Fondo de Aportac. para el Fortalec. de las Entidades Federativas (FAFEF)	0.00	0.00	0.00	0.00	0.00	0.00	0.00	0.00	0.00	0.00
<b>Convenios</b>	<b>0.00</b>	<b>0.00</b>	<b>0.00</b>	<b>0.00</b>	<b>0.00</b>	<b>0.00</b>	<b>0.00</b>	<b>0.00</b>	<b>0.00</b>	<b>0.00</b>
5831 Pemex	0.00	0.00	0.00	0.00	0.00	0.00	0.00	0.00	0.00	0.00
5832 Convenios de Descentralización	0.00	0.00	0.00	0.00	0.00	0.00	0.00	0.00	0.00	0.00
5833 Convenios de Reasignación	0.00	0.00	0.00	0.00	0.00	0.00	0.00	0.00	0.00	0.00
5834 Otros Convenios	0.00	0.00	0.00	0.00	0.00	0.00	0.00	0.00	0.00	0.00
<b>RECURSOS FEDERALES POR TRANSFERENCIAS</b>	<b>1,012,205.32</b>	<b>534,869.85</b>	<b>244,066.99</b>	<b>107,513,763.88</b>	<b>0.00</b>	<b>0.00</b>	<b>0.00</b>	<b>0.00</b>	<b>0.00</b>	<b>109,304,906.04</b>
<b>TRANSFERENCIAS, ASIGNACIONES, SUBSIDIOS Y OTRAS AYUDAS</b>	<b>1,012,205.32</b>	<b>534,869.85</b>	<b>244,066.99</b>	<b>107,513,763.88</b>	<b>0.00</b>	<b>0.00</b>	<b>0.00</b>	<b>0.00</b>	<b>0.00</b>	<b>109,304,906.04</b>
5932 Programas Sujetos a Reglas de Operación	170,643.82	534,869.85	244,066.99	107,513,763.88	0.00	0.00	0.00	0.00	0.00	108,463,344.54
5933 Otros Subsidios	841,561.50	0.00	0.00	0.00	0.00	0.00	0.00	0.00	0.00	841,561.50
										0.00
										0.00
										0.00

COORDINADORA DEL ÁREA DE RECURSOS FINANCIEROS



C.P. AYDE DEL CARMEN GARCÍA ZARATE

JEFE DEL DEPARTAMENTO DE ADMINISTRACIÓN



C.P. FANNY BEATRIZ TORRES QUEVEDO



---

# **INFORMACIÓN PARA ANÁLISIS DE CUENTA PÚBLICA**

---

APLICACIÓN DEL PRESUPUESTO ESTATAL DEVENGADO POR FUENTE DE FINANCIAMIENTO Y CAPÍTULO DE GASTO

Del 1 de Enero al 31 de Diciembre del 2017

2112 066 0 INSTITUTO CHAPANECO DE EDUCACION PARA JOVENES Y ADULTOS

FUENTE DE FINANCIAMIENTO		CAPÍTULO DE GASTO									TOTAL
		1000	2000	3000	4000	5000	6000	7000	8000	9000	
<b>TOTAL</b>		0.00	1,209,588.64	1,790,325.97	0.00	0.00	0.00	0.00	0.00	0.00	2,999,914.61
<b>RECURSOS FISCALES</b>		0.00	1,209,588.64	1,790,325.97	0.00	0.00	0.00	0.00	0.00	0.00	2,999,914.61
1A01	Ingresos Estatales		1,209,588.64	1,790,325.97							2,999,914.61
<b>FINANCIAMIENTOS INTERNOS</b>		0.00	0.00	0.00	0.00	0.00	0.00	0.00	0.00	0.00	0.00
2011	Financiamientos y Empréstitos	0.00	0.00	0.00	0.00	0.00	0.00	0.00	0.00	0.00	0.00
2012	Obligaciones	0.00	0.00	0.00	0.00	0.00	0.00	0.00	0.00	0.00	0.00
<b>INGRESOS PROPIOS</b>		0.00	0.00	0.00	0.00	0.00	0.00	0.00	0.00	0.00	0.00
4711	Ingresos por Venta de Bienes y Servicios de Organismos Descentralizados	0.00	0.00		0.00		0.00	0.00	0.00	0.00	0.00
4741	Legislativo	0.00	0.00	0.00	0.00	0.00	0.00	0.00	0.00	0.00	0.00
4742	Judicial	0.00	0.00	0.00	0.00	0.00	0.00	0.00	0.00	0.00	0.00
4743	Autónomos	0.00	0.00	0.00	0.00	0.00	0.00	0.00	0.00	0.00	0.00
4744	Municipios	0.00	0.00	0.00	0.00	0.00	0.00	0.00	0.00	0.00	0.00
<b>RECURSOS ESTATALES</b>		0.00	0.00	0.00	0.00	0.00	0.00	0.00	0.00	0.00	0.00
6731	Ingresos por Ventas de Bienes y Servicios Producidos en Establecimientos del Gobierno Central	0.00	0.00	0.00	0.00	0.00	0.00	0.00	0.00	0.00	0.00
<b>OTROS RECURSOS</b>		0.00	0.00	0.00	0.00	0.00	0.00	0.00	0.00	0.00	0.00
7Y11	Ingresos No Gubernamentales	0.00	0.00	0.00	0.00	0.00	0.00	0.00	0.00	0.00	0.00

COORDINADORA DEL AREA DE RECURSOS FINANCIEROS

C.P. AYDE DEL CARMEN GARCIA ZARATE

JEFE DEL DEPARTAMENTO DE ADMINISTRATIVO

C.P. FANCY BEATRIZ TORRES QUEVEDO

**PRINCIPALES ADECUACIONES AL PRESUPUESTO DE EGRESOS**

Del 1 de Enero al 31 de Diciembre del 2018

2112 066 0 INSTITUTO CHIAPACO DE EDUCACION PARA JOVENES Y ADULTOS

PRESUPUESTO DE EGRESOS				VARIACIÓN EN RELACIÓN AL:		SUBEJERCICIO
APROBADO ANUAL	AMPLIACIONES / REDUCCIONES	MODIFICADO	DEVENGADO	APROBADO ANUAL	%	
1	2	3	4	5 = 4-1		6 = 3-4
278,834,149.11	50,115,549.68	328,949,698.79	320,052,792.77	41,218,643.66	14.8	8,896,906.02

**Razón de la Variación del Presupuesto Devengado en Relación al Aprobado Anual**

La variaciones de \$ 41,218,643.66, se debe principalmente a las asignaciones al presupuesto original, recurso autorizada a través de ampliaciones liquidas para cubrir el pago de sueldo, gratificaciones de fin de años y otras prestaciones del personal confianza, sindicalizados, eventual, quedando tambien los pasivos para devengar para su pronta captura en el SIAHE.

**Razón del Subejercicio**

El subejercicio de \$ **8,896,906.02** ; es el resultado del Presupuesto Modificado al periodo que se informa con relación al Presupuesto Devengado, mismo que se integra de la siguiente manera: **Disponible Presupuestario** por un monto de \$ **7,756,243.43**, recursos **Comprometidos pendientes por Devengar** por \$ **1,067,756.47**; y recursos **No Liberados** por la cantidad de \$ **72,96.12.00**.

**Integración del Disponible Presupuestario por Fuente de Financiamiento**

1A01 Ingresos Estatales	15,730.60
5811 Fondo General de Participaciones	514,278.77
5814 Fondo de Fiscalización y Recaudación	3,859.15
5826 Fondo de Aportaciones para la Educación Tecnología y de Adultos	506,110.36
5932 Programas Sujetos a Reglas de Operación	6,709,959.08
5933 Otros Subsidios	6,305.47
<b>Total Disponible</b>	<b>7,756,243.43</b>

**Integración del Disponible Presupuestario por Capítulo de Gasto**

1000 Servicios Personales	947,339.26
2000 Materiales y Suministros	21,095.94
3000 Servicios Generales	175,026.16
4000 Transferencias, Asignaciones, Subsidios y Otras Ayudas	6,612,782.07
<b>Total Disponible</b>	<b>7,756,243.43</b>

COORDINADORA DEL ÁREA DE RECURSOS FINANCIEROS

C.P. AYDE DEL CARMÉ GARCÍA ZARATE

JEFE DEL DEPARTAMENTO DE ADMINISTRACIÓN

C.P. FANCY BEATRIZ TORRES QUEVEDO



**ANEXO DE LA RAZONES A LAS VARIACIONES DEL PRESUPUESTO POR FUENTES FINANCIAMIENTO**

Del 1 de Enero al 31 al Diciembre del 2018

**2112 066 0 INSTITUTO CHIAPANECO DE EDUCACION PARA JOVENES Y ADULTOS**

**Fondo de aportacionese para la Educación Tecnológica (FAETA)**

**Variación en relación al Aprobado Anual:**

La variación de \$ 123, 084,483.67; es el resultado del presupuesto devengado al periodo que se informa en relacion al presupuesto calendarizado anual 2017

**Variación en relacion al Presupuesto Modificado y el Devengado:**

Variación en relación al presupuesto Modificado y el Devengado es por un monton de \$ 7,756,243.43, es importante mencionar que la disponibilidad se debe en gran parte de las ampliaciones liquididad para cubrir los pagos de sueldo, gratificaciones de fin de años y otras prestaciones del persoanl de confianza, sindicato, eventuales a que los recursos se ejercieron en un prioncipio mas del 70% en relacion a sus recursos ministrados, mismo que no se reflejaron en los reporte presupuestales emitidos por el SIAHE. asi mosnmo cabe mencionar que debido al corto tiempo para los registros no fue lo suficiente que dando penmdiente de comprobar mas del 20% de los recursos devengado al periodo que se informa.

**COORDINADORA DEL AREA DE RECURSOS FINANCIEROS**

C.P. AYDE DEL CARMEN GARCIA ZARATE

**JEFE DEL DEPARATAMENTO DE ADMINISTRACIÓN**

C.P. FANCY BEATRIZ TORRES QUEVEDO

**INTEGRACIÓN DE LAS ECONOMÍAS Y/O AHORROS PRESUPUESTALES  
AL CIERRE DEL EJERCICIO 2017**

**2112 066 0 INSTITUTO CHIAPANECO DE EDUCACION PARA JÓVENES Y ADULTOS**

Concepto	Disponible Presupuestario	Recursos en Proceso de Ejecución para 20xx	Comprometido Pendiente por Devengar	Activos Diferidos del Ejercicio en Curso	Economías y/o Ahorros
	1	2	3	4	5= (1-2-3-4)
1A01 Ingresos Estatales	15,730.60		1,847.00		13,883.60
5811 Fondo General de Participaciones	514,278.77		0		514,278.77
5814 Fondo de Fiscalización y Recaudación	3,859.15		0		3,859.15
5826 Fondo de Aportaciones para la Educación Tecnológica y de Adultos	506,110.36		69,799.12		436,311.24
5932 Programas Sujetos a Reglas de Operación	6,709,959.08		1,260.00		6,708,699.08
5933 Otros Subsidios	6,305.47		0		6,305.47
<b>TOTALES</b>	<b>7,756,243.43</b>	<b>0.00</b>	<b>72,906.12</b>	<b>0.00</b>	<b>7,683,337.31</b>
1000 Servicios Personales	947,339.26		0.00		947,339.26
2000 Materiales y Suministros	21,095.94		22,023.12		-927.18
3000 Servicios Generales	175,026.16		50,883.00		124,143.16
4000 Transferencias, Asignaciones, Subsidios y O. A.	6,612,782.07		0.00		6,612,782.07
<b>TOTALES</b>	<b>7,756,243.43</b>	<b>0.00</b>	<b>72,906.12</b>	<b>0.00</b>	<b>7,683,337.31</b>

**COORDINADORA DEL AREA DE RECURSOS FINANCIEROS**

C.P. AYDE DEL CARMEN GARCIA ZARATE

**JEFE DEL DEPARTAMENMTO DE ADMINISTRACIÓN**

C.P. FANCY BEATRIZ TORRES QUEVEDO

**INTEGRACIÓN DE LAS ECONOMÍAS Y/O AHORROS FINANCIEROS  
AL CIERRE DEL EJERCICIO 2017**

**2112 066 0 INSTITUTO CHIAPANECO DE EDUCACION JÓVENES Y ADULTOS**

Concepto	Disponible Financiero	Recursos en Proceso de Ejecución para 20xx	Comprometido Pendiente por Devengar	Activos Diferidos del Ejercicio en Curso	Recursos Autorizados No Radicados	Economías y/o Ahorros Financieros
	1	2	3	4	5	6= (1-2-3-4-5)
1A01 Ingresos Estatales	15,730.60		1,847.00			13,883.60
5811 Fondo General de Participaciones	514,276.77					514,276.77
5814 Fondo de Fiscalización y Recaudación	3,859.15					3,859.15
5826 Fondo de Aportaciones para la Educación Tecnológica y de Adultos	506,110.36		69,799.12			436,311.24
5932 Programas Sujetos a Reglas de Operación	6,709,959.08		1,260.00			6,708,699.08
5933 Otros Subsidios	6,305.47					6,305.47
<b>TOTALES</b>	<b>7,756,241.43</b>	<b>0.00</b>	<b>72,906.12</b>	<b>0.00</b>	<b>0.00</b>	<b>7,683,335.31</b>
1000 Servicios Personales	947,339.26					947,339.26
2000 Materiales y Suministros	21,095.94		22,023.12			-927.18
3000 Servicios Generales	175,026.16		50,883.00			124,143.16
4000 Transferencias, Asignaciones, Subsidios y O. A.	6,612,782.07					6,612,782.07
<b>TOTALES</b>	<b>7,756,243.43</b>	<b>0.00</b>	<b>72,906.12</b>	<b>0.00</b>	<b>0.00</b>	<b>7,683,337.31</b>

**COORDINADORA DEL ÁREA DE RECURSOS FINANCIEROS**

C.P. AYDE DEL CARMEN GARCIA ZARATE

**JEFE DEL DEPARTAMENTO DE ADMINISTRACIÓN**

C.P. FANCY BEATRIZ TORRES QUEVEDO



GASTO DEL SECTOR PÚBLICO PRESUPUESTARIO EN CLASIFICACIÓN ECONOMICA

Del 1 de Enero al 31 de Diciembre del 2017

2112 066 0 INSTITUTO CHIAPANECO DE EDUCACIÓN PARA JÓVENES Y ADULTOS

CONCEPTO / CAPÍTULO DE GASTO	PRESUPUESTO DE EGRESOS						VARIACIÓN DEL DEVENGADO RESPECTO AL:			
	APROBADO ANUAL	MODIFICADO	COMPROMETIDO	DEVENGADO	EJERCIDO	PAGADO	APROBADO ANUAL	%	MODIFICADO	%
	1	2	3	4	5	6				
<b>TOTAL</b>	278,834,149.11	328,949,698.79	320,125,698.89	320,052,792.77	318,241,875.07	317,792,952.05	41,218,643.66	14.8	(8,896,906.02)	-2.7
<b>GASTO PROGRAMABLE</b>	278,834,149.11	328,949,698.79	320,125,698.89	320,052,792.77	318,241,875.07	317,792,952.05	41,218,643.66	14.8	(8,896,906.02)	-2.7
<b>GASTO CORRIENTE</b>	278,834,149.11	328,949,698.79	320,125,698.89	320,052,792.77	318,241,875.07	317,792,952.05	41,218,643.66	14.8	(8,896,906.02)	-2.7
1000 Servicios Personales	116,749,152.70	144,780,248.71	143,832,909.45	143,832,909.45	142,879,631.40	142,879,631.40	27,083,756.75	23.2	(947,339.26)	-0.7
Gasto de Operación	25,721,700.41	41,673,285.27	41,477,123.44	41,404,217.32	40,546,577.67	40,097,654.65	15,682,516.91	61.0	(269,067.95)	-0.6
2000 Materiales y Suministros	6,598,944.25	12,001,908.44	11,980,812.50	11,958,789.38	11,958,789.38	11,958,789.38	5,359,845.13	81.2	(43,119.06)	-0.4
3000 Servicios Generales	19,122,756.16	29,671,376.83	29,496,310.94	29,445,427.94	28,587,788.29	28,138,865.27	10,322,671.78	54.0	(225,948.89)	-0.8
Otras Erogaciones	136,363,296.00	142,496,164.81	134,815,666.00	134,815,666.00	134,815,666.00	134,815,666.00	(1,547,630.00)	(1.13)	(7,680,498.81)	-5.4
4000 Transferencias, Asignaciones, Subsidios y Otras Ayudas	131,363,296.00	141,428,448.07	134,815,666.00	134,815,666.00	134,815,666.00	134,815,666.00	3,452,370.00	2.6	(6,612,782.07)	-4.7
7000 Inversiones Financieras y Otras Provisiones	5,000,000.00	1,067,716.74					(5,000,000.00)	-100.0	(1,067,716.74)	-100.0
8000 Participaciones y Aportaciones (Aportaciones y Convenios)										
<b>GASTO DE CAPITAL</b>	0.00	0.00	0.00	0.00	0.00	0.00				
<b>Inversión Pública</b>	0.00	0.00	0.00	0.00	0.00	0.00				
1000 Servicios Personales										
2000 Materiales y Suministros										
3000 Servicios Generales										
4000 Transferencias, Asignaciones, Subsidios y Otras Ayudas										
5000 Bienes Mueble, Inmuebles e Intangibles										
6000 Inversión Pública										
7000 Inversiones Financieras y Otras Provisiones										
8000 Participaciones y Aportaciones (Aportaciones y Convenios)										
<b>GASTO NO PROGRAMABLE</b>	0.00	0.00	0.00	0.00	0.00	0.00				
8000 Participaciones a Municipios										
Transacciones de la Deuda Pública / Costo Financiero										
7000 Inversiones Financieras y Otras Provisiones										
9000 Deuda Pública										
9000 ADEFAS (Gasto Corriente ó Inversión)										

COORDINADORA DEL ÁREA DE RECURSOS FINANCIEROS

C.P. AYDE DEL CARMEN GARCIA ZARATE

JEFE DEL DEPARTAMENTO DE ADMINISTRACIÓN

C.P. FANCY BEATRIZ TORRES QUEVEDO

VARIACIÓN DEL DEVENGADO RESPECTO AL APROBADO POR CONCEPTO Y VAPITULO

Del 1 de Enero al 31 al Diciembre del 2017

2112 066 0 INSTITUTO CHIAPANECO DE EDUCACIÓN PARA JOVENES Y ADULTOS

**SERVICIOS PERSONALES** : La Variaciones \$ 27,083,758.75; se debe principalmente a las asignaciones al presupuesto original, recursos autorizados a través de ampliaciones liquidas para cubrir el pago de : sueldo, gratificaciones de fin de años y otras prestaciones del personal confianza, sindicalizados, eventuales.

**METALES Y SUMINISTROS**: La variaciones de \$ 11,999,845.13, se debe a los pagos Materiales ,útiles de oficina y Equipos menores de tecnologías de la información y comunicaciones , pagos de limpieza , materiales electivos vestidura y uniforme.

**SERVICIOS GENERALES**: La Variaciones \$10,322,671.78, se debe a los pagos de energía eléctrica, agua, teléfonos convencional, servicios de acceso de internet, redes, y procesamiento de información, servicios de conducción analógica y digitales arrendamiento de edificios, locales, maquinarias, servicios de vigilancia.

**4000 TRANSFERENCIAS, ASIGNACIONES SUBSIDIOS AYUDAS**: La Variaciones de \$ 3,452,370.00, se debe a las metas cumplidas que estas a su vez general ahorros y apoyos a figuras solidaria, los Gasto de Operación ( apoyos a traslado, enlace educativo).

COORDINADORA DEL ÁREA DE RECURSOS FINANCIEROS

C.P. AYDE DEL CARMEN GARCIA ZARATE

JEFE DEL DEPARTAMENTO DE ADMINISTRACIÓN

C.P. FANCY BEATRIZ TORRES QUEVEDO

ANÁLISIS DEL CAPITULO 4000.- TRANSFERENCIAS, ASIGNACIONES, SUBSIDIOS Y OTRAS AYUDAS

Del 1 de Enero al 31 de Diciembre del 2017

2112 066 0 INSTITUTO CHIAPANECO DE EDUCACIÓN PARA JÓVENES Y ADULTOS

CONCEPTO / PARTIDA GENÉRICA / PARTIDA ESPECÍFICA	PRESUPUESTO DE EGRESOS			BENEFICIARIO	DESTINO DEL GASTO
	APROBADO ANUAL	MODIFICADO	DEVENGADO		
<b>INSTITUCIONAL</b>	131,363,296.00	141,428,448.07	134,815,666.00		
Gasto Corriente	131,363,296.00	141,428,448.07	134,815,666.00		
4100 Tranferencias Internas y Asignaciones al Sector Público	131,363,296.00	141,428,448.07	134,815,666.00		
4400 Ayudas Sociales	131,363,296.00	141,428,448.07	134,815,666.00		
443 Ayudas Sociales a Instituciones de Enseñanza	131,363,296.00	141,428,448.07	134,815,666.00		
44301 Ayudas a la Educación				Instituto Chiapaneco de Educación para Jóvenes y Adultos	Ayudas a personal solidario para la Educación que laboran en el proyecto a fortalecimiento a la Alfabetización Adultos mayor.
44303 Ayudas a Voluntarios que Participan en Programas Especiales de Educación	131,363,296.00	141,428,448.07	134,815,666.00		
<b>TOTAL</b>	131,363,296.00	141,428,448.07	134,815,666.00		

NOTA: La diferencia de \$ 6,612,782.07, que existe entre el presupuesto modificado y devengado corresponden a recursos disponibles presupuestarios.

COORDINADORA DEL ÁREA DE RECURSOS FINANCIEROS

C.P. AYDE DEL CARMEN GARCIA ZARATE

JEFE DEL DEPARTAMENTO DE ADMINISTRACIÓN

C.P. FANCY BEATRIZ TORRES QUEVEDO



**ANÁLISIS DEL CAPITULO 7000.- INVERSIONES FINANCIERAS Y OTRAS PROVISIONES**

Del 1 de Enero al 31 de Diciembre del 2017

2112 066 0 INSTITUTO CHIAPANECO DE EDUCACION PARA JÓVENES Y ADULTOS

CONCEPTO / PARTIDA GENÉRICA / PARTIDA ESPECÍFICA	PRESUPUESTO DE EGRESOS			BENEFICIARIO	DESTINO DEL GASTO
	APROBADO ANUAL	MODIFICADO	DEVENGADO		
<b>INSTITUCIONAL</b>	<b>5,000,000.00</b>	<b>1,067,716.74</b>	<b>0.00</b>		
Gasto Corriente	5,000,000.00	1,067,716.74	0.00		
7000 Inversiones Financiera y Otras Provisiones	5,000,000.00	1,067,716.74	0.00		
7500 Inversiones en Fideicomisos, Mandatos y Otros Análogos	5,000,000.00	1,067,716.74	0.00		
751 Inversiones en Fideicomisos del Poder Ejecutivo	5,000,000.00	1,067,716.74	0.00		
75102 Fideicomisos para el Fomento y Financiamiento de la Educación	5,000,000.00	1,067,716.74	0.00	Instituto Chiapaneco de Educación para Jóvenes y Adultos	Liveración transpaso de recurso presupuestales se utilizo fortalecer programa en coordinaciones de Zono y en Plaza Comunitarias, Programas Especiales de certificación y para efectuar el pago de 2% del impuesto sobre Nomina para el ejercicio fiscal 2017 de las plazas
<b>TOTAL</b>	<b>5,000,000.00</b>	<b>1,067,716.74</b>	<b>0.00</b>		

NOTA: La diferencia de \$ 1,067,716.74; que existe entre el presupuesto modificado y devengado corresponden a recursos disponibles presupuestarios

COORDINADORA DEL ÁREA DE RECURSOS FINANCIEROS

C.P. AYDE DEL CARMEN GARCIA ZARATE

JEFE DEL DEPARTAMENTO DE ADMINISTRACIÓN

C.P. FANCY BEATRIZ TORRES QUEVEDO

ANÁLISIS DE LOS RECURSOS FEDERALES POR FUENTE DE FINANCIAMIENTO, PROGRAMAS Y/O FONDO

Del 1 de Enero al 31 de Diciembre del 2017

2112 066 0 INSTITUTO CHIAPANECO DE EDUCACIÓN PARA JÓVENES Y ADULTOS

RUBRO - FUENTE DE FINANCIAMIENTO - PROGRAMA Y/O FONDO - ANÁLISIS DEL EJERCICIO DEL GASTO

APORTACIONES DEL RAMO 33

FONDO DE APORTACIONES PARA LA EDUCACIÓN TECNOLÓGICA Y DE ADULTOS (FAETA)

5826 01 FAETA Educación para Adultos (Ramo 33 -010)

Mediante este programa se destinaron recursos por la cantidad de 171.7 millones de pesos, recursos que se destinaron principalmente Gastos de Operación y Administración General de la y Atención a la Demanda de Jóvenes y Adultos.( Pagos de Figuras Solidaria y Accesores )

TRANSFERENCIAS, ASIGNACIONES, SUBSIDIOS Y OTRAS AYUDAS

PROGRAMAS SUJETOS A REGLAS DE OPERACIÓN

5932 06 Educación para Adultos (INEA) (Ramo 11-E064)

A través de este programa se invirtió un monto de 108.4 millones de pesos, recursos que se enfocaron en el mejoramiento de la distribución de las Figuras institucionales, en las coordinaciones de Zonas en su diferentes fases( Inducción, Inicial, Formación ), diseñado las estrategias más adecuadas para que puedan cubrirse en tiempo y forma. Además poder garantizar de manera óptima, en cuanto a su desarrollo, resultado, impacto y la aplicación de sus recursos financieros, para lo cual deben llevar un registro de las acciones de formación en las que cada figura institucional han participado : Asesores, Talleres, Cursos , Conferencias, Exámenes en Línea y módulos de alfabetización Tecnológica en el Estado, mediante

OTROS SUBSIDIOS

5933 34 Fortalecimiento Financiero (Ramo 23 - U 130 )

A través de este programa se invirtió un monto de \$841,561.50 pesos, recursos destinados al pago de remuneraciones Adicionales y Especiales, Primas de Vacaciones, Dominical, Aguinaldo y Gratificación de fin de Año, Gastos Comprometido y/o devengados por registrar.

COORDINADORA DEL AREA DE RECURSOS FINANCIEROS

C.P. AYDE DEL CARMEN GARCIA ZARATE

JEFE DEL DEPARTAMENTO DE ADMINISTRACIÓN

C.P. FANCY BEATRIZ TORRES QUEVEDO

**RAMO 33 APORTACIONES FEDERALES PARA  
ENTIDADES FEDERATIVAS Y MUNICIPIOS**



**RAMO 33.- APORTACIONES FEDERALES PARA ENTIDADES FEDERATIVAS Y MUNICIPIOS**  
**FONDO DE APORTACIONES PARA LA EDUCACION TECNOLÓGICA Y DE ADULTOS (FAETA)**  
**CLASIFICACIÓN POR PROYECTOS ESTRATÉGICOS Y SUBFUENTE DE FINANCIAMIENTO**  
 Del 1 de Enero al 31 al Diciembre del 2017

2112 066 0 INSTITUTO CHIAPANECA DE EDUCACION PARA JOVENES Y ADULTOS

FUNCIÓN - PROYECTO ESTRATÉGICO	MUNICIPIO / COBERTURA	DEVENGADO / SUBFUENTE DE FINANCIAMIENTO						TOTAL	
		A	B	C	D	F	S		
		Gastos Comprometidos y/o Devengados por Registrar	Economías de Ejercicios Anteriores	Recursos en Proceso de Ejecución	Productos Financieros de Ejercicios Ant.	Recursos por Ingresos Excedentes	Recursos del Ejercicio		
<b>TOTAL</b>			1,536,584.78				3,184,222.15	167,039,172.33	171,759,979.26
2.5 EDUCACIÓN			1,536,584.78				3,184,222.15	167,039,172.33	171,759,979.26
02 FAETA Educación para Adultos (RAMO 33 - I010)			1,536,584.78				3,184,222.15	167,039,172.33	171,759,979.26

COORDINADORA DEL ÁREA DE RECURSOS FINANCIEROS

  
 C.P. AYDE DEL CARMEN GARCÍA ZARATE

JEFE DEL DEPARTAMENTO DE ADMINISTRACIÓN

  
 C.P. FANCY BEATRIZ TORRES QUEVEDO

RAMO 33.- APORTACIONES FEDERALES PARA ENTIDADES FEDERATIVAS Y MUNICIPIOS  
 PROGRAMAS SUJETOS A REGLAS DE OPERACIÓN (CLASIFICACIÓN ADMINISTRATIVA)  
 CLASIFICACIÓN POR PROYECTOS ESTRATÉGICOS Y SUBFUENTE DE FINANCIAMIENTO  
 Del 1 de Enero al 31 al Diciembre del 2017

2112 066 0 INSTITUTO CHIAPANECA DE EDUCACION PARA JOVENES Y ADULTOS

FUNCIÓN - PROYECTO ESTRATÉGICO	MUNICIPIO / COBERTURA	DEVENGADO / SUBFUENTE DE FINANCIAMIENTO						TOTAL
		A Gastos Comprometidos y/o Devengados por Registrar	B Economías de Ejercicios Anteriores	C Recursos en Proceso de Ejecución	E Productos Financieros del Año en Curso	F Recursos por Ingresos Excedentes	S Recursos del Ejercicio	
<b>TOTAL</b>			7,141,521.54				101,321,823.00	108,463,344.54
2.5 EDUCACIÓN			7,141,521.54				101,321,823.00	108,463,344.54
06 Educación para Adultos (INEA). Ramo 11 - E064	Cobertura Estatal		7,141,521.54				101,321,823.00	108,463,344.54

COORDINADORA DEL ÁREA DE RECURSOS FINANCIEROS

  
 C.P. AYDE DEL CARMEN GARCIA ZARATE

JEFE DEL DEPARTAMENTO DE ADMINISTRACION

  
 C.P. FANCY BEATRIZ TORRES QUEVEDO

RAMO 33.- APORTACIONES FEDERALES PARA ENTIDADES FEDERATIVAS Y MUNICIPIOS  
 OTROS SUBSIDIOS (CLASIFICACIÓN ADMINISTRATIVA)  
 CLASIFICACIÓN POR PROYECTOS ESTRATÉGICOS Y SUBFUENTE DE FINANCIAMIENTO  
 Del 1 de Enero al 31 al Diciembre del 2017

2112 066 0 INSTITUTO CHIAPANECA DE EDUCACION PARA JOVENES Y ADULTOS

FUNCIÓN - PROYECTO ESTRATÉGICO	MUNICIPIO / COBERTURA	DEVENGADO / SUBFUENTE DE FINANCIAMIENTO					TOTAL	
		A	B	C	D	F		S
		Gastos Comprometidos y/o Devengados por Registrar	Economías de Ejercicios Anteriores	Recursos en Proceso de Ejecución	Productos Financ. de Ejercicios Ant.	Recursos por Ingresos Excedentes		Recursos del Ejercicio
TOTAL						841,561.50	841,561.50	
2.5 EDUCACIÓN						841,561.50	841,561.50	
34 Fortalecimiento Financiero (Ramo 23 - U130)	Cobertura Estatal					841,561.50	841,561.50	

COORDINADORA DEL AREA DE RECURSOS FINANCIEROS

C.P. AYDE DEL CARMEN GARCIA ZARATE

JEFE DEL DEPARTAMENTO DE ADMINISTRACION

C.P. FANCY BEATRIZ TORRES QUEVEDO





ESTADO DEL EJERCICIO DEL PRESUPUESTO  
CIERRE A DICIEMBRE DE 2017  
Instituto Chiapaneco de Educación para Jóvenes y Adultos  
31 de Diciembre de 2017

(Pesos)

CAPÍTULOS / CONCEPTOS	PRESUPUESTO AUTORIZADO				COMPROMETIDO	DEVENGADO	EJERCIDO	PAGADO	CRÉDITO DISPONIBLE PARA COMPROMETER (Modificado-Comprometido)	CRÉDITO DISPONIBLE (Modificado-Devengado)
	PRESUPUESTO DE EGRESOS APROBADO	AMPLIACIONES	REDUCCIONES	MODIFICADO						
<b>TOTAL</b>	<b>278,834,149.11</b>	<b>246,687,954.00</b>	<b>196,572,404.32</b>	<b>328,949,698.79</b>	<b>320,125,698.89</b>	<b>320,052,792.77</b>	<b>318,241,875.07</b>	<b>317,792,952.05</b>	<b>8,823,999.90</b>	<b>8,896,906.02</b>
<b>Servicios Personales.</b>	<b>116,749,152.70</b>	<b>94,104,787.16</b>	<b>66,073,691.15</b>	<b>144,780,248.71</b>	<b>143,832,909.45</b>	<b>143,832,909.45</b>	<b>142,879,631.40</b>	<b>142,879,631.40</b>	<b>947,339.26</b>	<b>947,339.26</b>
Remuneraciones al Personal de Carácter Permanente.	40,188,712.32	926,628.17	4,400.00	41,110,940.49	41,018,967.34	41,018,967.34	41,018,967.34	41,018,967.34	91,973.15	91,973.15
Remuneraciones al Personal de Carácter Transitorio.	7,415,886.23	4,431,357.71	4,688,769.77	7,158,474.17	7,123,581.23	7,123,581.23	7,095,808.82	7,095,808.82	34,892.94	34,892.94
Remuneraciones Adicionales y Especiales.	21,638,611.99	8,487,252.34	8,035,073.86	22,090,790.47	21,993,577.56	21,993,577.56	21,976,303.85	21,976,303.85	97,212.91	97,212.91
Seguridad Social.	11,004,738.43	3,073,406.94	3,695,460.36	10,382,685.01	10,104,323.18	10,104,323.18	9,197,752.09	9,197,752.09	278,361.83	278,361.83
Otras Prestaciones Sociales y Económicas.	7,174,299.45	47,510,260.67	22,646,783.53	32,037,776.59	31,595,378.16	31,595,378.16	31,593,717.32	31,593,717.32	442,398.43	442,398.43
Pago de Estímulos a Servidores Públicos.	29,326,904.28	29,675,881.33	27,003,203.63	31,999,581.98	31,997,081.98	31,997,081.98	31,997,081.98	31,997,081.98	2,500.00	2,500.00
<b>Materiales y Suministros.</b>	<b>6,598,944.25</b>	<b>8,220,588.48</b>	<b>2,817,624.30</b>	<b>12,001,908.44</b>	<b>11,980,812.50</b>	<b>11,958,789.38</b>	<b>11,958,789.38</b>	<b>11,958,789.38</b>	<b>21,095.94</b>	<b>43,119.06</b>
Materiales de Administración, Emisión de Documentos y Artículos Oficiales.	2,524,225.96	4,386,128.35	1,363,286.38	5,547,067.93	5,543,071.75	5,521,048.63	5,521,048.63	5,521,048.63	3,996.18	26,019.30
Alimentos y Utensilios.	276,500.00	504,026.69	116,599.00	663,927.69	663,927.69	663,927.69	663,927.69	663,927.69	0.00	0.00
Materiales y Artículos de Construcción y de Reparación.	495,299.96	500,946.71	283,767.35	712,479.32	712,463.80	712,463.80	712,463.80	712,463.80	15.52	15.52
Productos Químicos, Farmacéuticos y de Laboratorio.	20,000.00	7,540.00	14,000.00	13,540.00	13,540.00	13,540.00	13,540.00	13,540.00	0.00	0.00
Combustibles, Lubricantes y Aditivos.	2,160,252.42	1,551,915.39	354,983.33	3,357,184.48	3,340,100.24	3,340,100.24	3,340,100.24	3,340,100.24	17,084.24	17,084.24
Vestuario, Blancos, Prendas de Protección y Artículos Deportivos.	325,000.00	382,500.21	197,373.27	510,126.94	510,126.94	510,126.94	510,126.94	510,126.94	0.00	0.00
Herramientas, Refacciones y Accesorios Menores.	797,665.91	887,531.14	487,614.97	1,197,582.08	1,197,582.08	1,197,582.08	1,197,582.08	1,197,582.08	0.00	0.00
<b>Servicios Generales.</b>	<b>19,122,756.16</b>	<b>18,022,782.45</b>	<b>7,474,161.78</b>	<b>29,671,376.83</b>	<b>29,496,310.94</b>	<b>29,445,427.94</b>	<b>28,587,788.29</b>	<b>28,138,865.27</b>	<b>175,065.89</b>	<b>225,948.89</b>
Servicios Básicos.	3,352,848.00	81,703.94	1,428,863.38	2,005,688.56	1,994,164.64	1,985,999.64	1,705,283.70	1,705,283.70	11,523.92	19,688.92
Servicios de Arrendamiento.	5,907,840.00	320,167.58	448,198.56	5,779,809.02	5,714,809.02	5,691,309.02	5,277,839.94	5,277,839.94	65,000.00	88,500.00
Servicios Profesionales, Científicos, Técnicos y Otros Servicios.	2,200,000.00	2,071,507.60	773,697.43	3,497,810.17	3,497,810.17	3,497,810.17	3,340,646.34	3,340,646.34	0.00	0.00
Servicios Financieros, Bancarios y Comerciales.	479,400.00	421,643.45	647,435.80	253,607.65	251,117.71	251,117.71	249,110.91	249,110.91	2,489.94	2,489.94
Servicios de Instalación, Reparación, Mantenimiento y Conservación.	1,819,449.60	1,569,129.12	874,845.80	2,513,732.92	2,513,732.87	2,513,732.87	2,509,448.87	2,509,448.87	0.05	0.05
Servicios de Comunicación Social y Publicidad.	666,665.85	279,583.74	273,868.71	672,380.88	672,368.34	672,368.34	672,368.34	672,368.34	12.54	12.54
Servicios de Traslado y Viáticos.	3,289,906.76	2,444,681.69	1,121,976.33	4,612,612.12	4,530,909.36	4,513,702.36	4,513,702.36	4,513,702.36	81,702.76	98,909.76
Servicios Oficiales.	1,070,900.00	466,497.47	554,593.30	982,804.17	982,206.70	982,206.70	982,206.70	982,206.70	597.47	597.47
Otros Servicios Generales.	335,745.95	10,367,867.86	1,350,682.47	9,352,931.34	9,339,192.13	9,337,181.13	9,337,181.13	8,888,258.11	13,739.21	15,750.21
<b>Transferencias, Asignaciones, Subsidios y Otras Ayudas.</b>	<b>131,363,296.00</b>	<b>126,339,795.90</b>	<b>116,274,643.83</b>	<b>141,428,448.07</b>	<b>134,815,666.00</b>	<b>134,815,666.00</b>	<b>134,815,666.00</b>	<b>134,815,666.00</b>	<b>6,612,782.07</b>	<b>6,612,782.07</b>
Subsidios y Subvenciones.	0.00	550,000.00	0.00	550,000.00	0.00	0.00	0.00	0.00	550,000.00	550,000.00
Ayudas Sociales.	131,363,296.00	125,789,795.90	116,274,643.83	140,878,448.07	134,815,666.00	134,815,666.00	134,815,666.00	134,815,666.00	6,062,782.07	6,062,782.07
<b>Inversiones Financieras y Otras Provisiones.</b>	<b>5,000,000.00</b>	<b>0.00</b>	<b>3,932,283.26</b>	<b>1,067,716.74</b>	<b>0.00</b>	<b>0.00</b>	<b>0.00</b>	<b>0.00</b>	<b>1,067,716.74</b>	<b>1,067,716.74</b>
Provisiones para Contingencias y Otras Erogaciones Especiales.	5,000,000.00	0.00	3,932,283.26	1,067,716.74	0.00	0.00	0.00	0.00	1,067,716.74	1,067,716.74



GOBIERNO DEL  
ESTADO DE CHIAPAS

ESTADO DEL EJERCICIO DEL PRESUPUESTO  
CIERRE A DICIEMBRE DE 2017  
Instituto Chiapaneco de Educación para Jóvenes y Adultos  
31 de Diciembre de 2017



Página 2 de 2

Fecha de Impresión: 26/01/2018 11:44:14 a.m

(Pesos)

CAPÍTULOS / CONCEPTOS	PRESUPUESTO AUTORIZADO				COMPROMETIDO	DEVENGADO	EJERCIDO	PAGADO	CRÉDITO DISPONIBLE PARA COMPROMETER (Modificado-Comprometido)	CRÉDITO DISPONIBLE (Modificado-Devengado)
	PRESUPUESTO DE EGRESOS APROBADO	AMPLIACIONES	REDUCCIONES	MODIFICADO						

Lic. Ariosto González Borrallas

Director General





GOBIERNO CONSTITUCIONAL DEL ESTADO DE CHIAPAS

SECRETARÍA DE HACIENDA



Por Capítulos, Concepto, Partida Genérica y Partida Específica por Clasificación Administrativa  
SISTEMA PRESUPUESTARIO 2017  
(PESOS)  
CIERRE 2017

EP-03

Página 1 de 5

domingo, 31 de diciembre de 2017

21120660 Instituto Chiapaneco de Educación para Jóvenes y Adultos

CAPÍTULOS /CONCEPTOS /PARTIDAS	DESCRIPCIÓN	Presupuesto Aprobado	Modificación Meta	Presupuesto Modificado	Presupuesto Liberado	Presupuesto por Liberar	Presupuesto Ministrado	Presupuesto Comprometido Modificado	Presupuesto Devengado	Presupuesto Ejercido Modificado	Presupuesto Pagado Modificado	Disponibilidad Financiera	Disponible Presupuestario
<b>Gran Total</b>		<b>278,834,149.11</b>	<b>50,115,549.68</b>	<b>328,949,698.79</b>	<b>327,881,942.32</b>	<b>1,067,756.47</b>	<b>327,881,942.32</b>	<b>320,125,698.89</b>	<b>320,052,792.77</b>	<b>318,241,875.07</b>	<b>317,792,952.05</b>	<b>9,640,067.25</b>	<b>7,756,243.43</b>
<b>INSTITUCIONALES</b>													
1000	Servicios Personales.	116,749,152.70	28,031,096.01	144,780,248.71	144,780,248.71	0.00	144,780,248.71	143,832,909.45	143,832,909.45	142,879,631.40	142,879,631.40	1,900,617.31	947,336.25
1100	Remuneraciones al Personal de Carácter Permanente.	40,188,712.32	922,228.17	41,110,940.49	41,110,940.49	0.00	41,110,940.49	41,018,967.34	41,018,967.34	41,018,967.34	41,018,967.34	91,973.15	91,973.15
113	Sueldos Base al Personal Permanente.	40,188,712.32	922,228.17	41,110,940.49	41,110,940.49	0.00	41,110,940.49	41,018,967.34	41,018,967.34	41,018,967.34	41,018,967.34	91,973.15	91,973.15
11304	Sueldo al Personal de Confianza.	3,405,743.52	43,347.67	3,449,091.19	3,449,091.19	0.00	3,449,091.19	3,449,091.19	3,449,091.19	3,449,091.19	3,449,091.19	0.00	0.00
11311	Sueldo al Personal Sindicalizado.	36,782,968.80	878,880.50	37,661,849.30	37,661,849.30	0.00	37,661,849.30	37,569,876.15	37,569,876.15	37,569,876.15	37,569,876.15	91,973.15	91,973.15
1200	Remuneraciones al Personal de Carácter Transitorio.	7,415,886.23	-257,412.06	7,158,474.17	7,158,474.17	0.00	7,158,474.17	7,123,581.23	7,123,581.23	7,095,808.82	7,095,808.82	62,665.35	34,892.94
121	Honorarios Asimilables a Salarios.	4,632,804.94	-240,595.97	4,392,208.97	4,392,208.97	0.00	4,392,208.97	4,376,603.11	4,376,603.11	4,348,830.70	4,348,830.70	43,378.27	15,605.86
12101	Honorarios.	4,632,804.94	-240,595.97	4,392,208.97	4,392,208.97	0.00	4,392,208.97	4,376,603.11	4,376,603.11	4,348,830.70	4,348,830.70	43,378.27	15,605.86
122	Sueldos Base al Personal Eventual.	2,783,081.29	-16,816.09	2,766,265.20	2,766,265.20	0.00	2,766,265.20	2,746,978.12	2,746,978.12	2,746,978.12	2,746,978.12	19,287.08	19,287.08
12201	Sueldo al Personal Eventual.	2,783,081.29	-16,816.09	2,766,265.20	2,766,265.20	0.00	2,766,265.20	2,746,978.12	2,746,978.12	2,746,978.12	2,746,978.12	19,287.08	19,287.08
1300	Remuneraciones Adicionales y Especiales.	21,638,611.99	452,178.48	22,090,790.47	22,090,790.47	0.00	22,090,790.47	21,993,577.56	21,993,577.56	21,976,303.85	21,976,303.85	114,486.62	97,212.91
131	Primas por Años de Servicios Efectivos Prestados.	913,860.00	-355.00	913,505.00	913,505.00	0.00	913,505.00	913,505.00	913,505.00	913,505.00	913,505.00	0.00	0.00
13101	Prima Quinquenal por Años de Servicios Efectivos Prestados.	913,860.00	-355.00	913,505.00	913,505.00	0.00	913,505.00	913,505.00	913,505.00	913,505.00	913,505.00	0.00	0.00
132	Primas de Vacaciones, Dominical y Gratificación de Fin de Año.	7,756,505.10	182,113.19	7,938,618.29	7,938,618.29	0.00	7,938,618.29	7,897,971.66	7,897,971.66	7,882,444.93	7,882,444.93	96,173.36	80,646.63
13201	Primas de Vacaciones y Dominical.	2,218,757.51	-83,082.42	2,135,675.09	2,135,675.09	0.00	2,135,675.09	2,088,725.50	2,088,725.50	2,088,725.50	2,088,725.50	46,947.59	46,947.59
13202	Aguinaldo o Gratificación de Fin de Año.	5,577,749.59	265,195.61	5,842,945.20	5,842,945.20	0.00	5,842,945.20	5,809,246.16	5,809,246.16	5,793,719.43	5,793,719.43	49,225.77	33,699.04
134	Compensaciones.	12,928,246.89	270,420.29	13,198,667.18	13,198,667.18	0.00	13,198,667.18	13,182,100.90	13,182,100.90	13,180,353.92	13,180,353.92	18,313.26	16,566.28
13420	Compensaciones por Servicios Especiales.	12,928,246.89	270,420.29	13,198,667.18	13,198,667.18	0.00	13,198,667.18	13,182,100.90	13,182,100.90	13,180,353.92	13,180,353.92	18,313.26	16,566.28
1400	Seguridad Social.	11,004,738.43	-622,053.42	10,382,685.01	10,382,685.01	0.00	10,382,685.01	10,104,323.18	10,104,323.18	9,197,752.09	9,197,752.09	1,184,932.92	278,361.83
141	Aportaciones de Seguridad Social.	7,092,839.94	-402,324.90	6,690,515.04	6,690,515.04	0.00	6,690,515.04	6,505,502.61	6,505,502.61	6,201,338.52	6,201,338.52	489,176.52	185,012.43
14101	Aportaciones al ISSSTE.	5,358,046.63	-326,917.15	5,031,128.48	5,031,128.48	0.00	5,031,128.48	4,911,733.00	4,911,733.00	4,911,733.00	4,911,733.00	119,395.48	119,395.48
14103	Aportaciones al IMSS.	7,859.88	-654.99	7,204.89	7,204.89	0.00	7,204.89	0.00	0.00	0.00	0.00	7,204.89	7,204.89
14105	Aportaciones al Seguro de Cesantía en Edad Avanzada y Vejez.	1,726,934.43	-74,752.76	1,652,181.67	1,652,181.67	0.00	1,652,181.67	1,593,769.61	1,593,769.61	1,289,605.52	1,289,605.52	362,576.15	58,412.06
142	Aportaciones a Fondos de Vivienda.	2,318,307.31	148,309.94	2,466,617.25	2,466,617.25	0.00	2,466,617.25	2,401,884.00	2,401,884.00	2,030,940.28	2,030,940.28	435,676.97	64,733.25
14201	Aportaciones al FOVISSSTE.	2,318,307.31	148,309.94	2,466,617.25	2,466,617.25	0.00	2,466,617.25	2,401,884.00	2,401,884.00	2,030,940.28	2,030,940.28	435,676.97	64,733.25
143	Aportaciones al Sistema para el Retiro.	991,929.73	141,243.67	1,133,173.40	1,133,173.40	0.00	1,133,173.40	1,104,557.25	1,104,557.25	873,093.97	873,093.97	260,079.43	28,616.15
14301	Aportaciones al Sistema de Ahorro para el Retiro.	927,322.33	60,523.67	987,846.00	987,846.00	0.00	987,846.00	960,754.00	960,754.00	812,356.17	812,356.17	175,489.83	27,092.00
14302	Depósitos para el Ahorro Solidario	64,607.40	80,720.00	145,327.40	145,327.40	0.00	145,327.40	143,803.25	143,803.25	60,737.80	60,737.80	84,589.60	1,524.15
144	Aportaciones para Seguros.	601,661.45	-509,282.13	92,379.32	92,379.32	0.00	92,379.32	92,379.32	92,379.32	92,379.32	92,379.32	0.00	0.00
14401	Cuotas para el Seguro de Vida.	601,661.45	-509,282.13	92,379.32	92,379.32	0.00	92,379.32	92,379.32	92,379.32	92,379.32	92,379.32	0.00	0.00
1500	Otras Prestaciones Sociales y Económicas.	7,174,299.46	24,863,477.14	32,037,776.59	32,037,776.59	0.00	32,037,776.59	31,595,378.16	31,595,378.16	31,593,717.32	31,593,717.32	444,059.27	442,398.43
152	Indemnizaciones.	0.00	23,923,970.76	23,923,970.76	23,923,970.76	0.00	23,923,970.76	23,539,963.54	23,539,963.54	23,539,963.54	23,539,963.54	384,007.22	384,007.22
15207	Liquidaciones e Indemnizaciones.	0.00	23,923,970.76	23,923,970.76	23,923,970.76	0.00	23,923,970.76	23,539,963.54	23,539,963.54	23,539,963.54	23,539,963.54	384,007.22	384,007.22
153	Prestaciones y Haberes de Retiro.	233,859.60	-2,117.89	231,741.71	231,741.71	0.00	231,741.71	231,741.71	231,741.71	231,741.71	231,741.71	0.00	0.00
15301	Prestaciones de Retiro.	233,859.60	-2,117.89	231,741.71	231,741.71	0.00	231,741.71	231,741.71	231,741.71	231,741.71	231,741.71	0.00	0.00

*[Handwritten signatures and initials]*



21120660 Instituto Chiapaneco de Educación para Jóvenes y Adultos

domingo, 31 de diciembre de 2017

TIPO GASTO / CAPÍTULOS / CONCEPTOS / PARTIDAS	DESCRIPCIÓN	Presupuesto Aprobado	Modificación Neta	Presupuesto Modificado	Presupuesto Liberado	Presupuesto por Liberar	Presupuesto Ministrado	Presupuesto Comprometido Modificado	Presupuesto Devengado Modificado	Presupuesto Ejercido Modificado	Presupuesto Pagado Modificado	Disponibilidad Financiera Modificada	Disponible Presupuestario Modificado
<b>Gran Total</b>		278,834,149.11	50,115,549.68	328,949,698.79	327,881,942.32	1,067,756.47	327,881,942.32	320,125,698.89	320,052,792.77	318,241,875.07	317,792,952.05	9,640,067.25	7,756,243.43
<b>Total Institucional</b>		278,834,149.11	50,115,549.68	328,949,698.79	327,881,942.32	1,067,756.47	327,881,942.32	320,125,698.89	320,052,792.77	318,241,875.07	317,792,952.05	9,640,067.25	7,756,243.43
<b>Total Inversión</b>		0.00	0.00	0.00	0.00	0.00	0.00	0.00	0.00	0.00	0.00	0.00	0.00
<b>Total Institucional Inversión</b>		278,834,149.11	50,115,549.68	328,949,698.79	327,881,942.32	1,067,756.47	327,881,942.32	320,125,698.89	320,052,792.77	318,241,875.07	317,792,952.05	9,640,067.25	7,756,243.43
<b>Total Inversión</b>		0.00	0.00	0.00	0.00	0.00	0.00	0.00	0.00	0.00	0.00	0.00	0.00
<b>1 Gasto Corriente</b>		278,834,149.11	50,115,549.68	328,949,698.79	327,881,942.32	1,067,756.47	327,881,942.32	320,125,698.89	320,052,792.77	318,241,875.07	317,792,952.05	9,640,067.25	7,756,243.43
<b>1000 Servicios Personales.</b>		116,749,152.70	28,031,096.01	144,780,248.71	144,780,248.71	0.00	144,780,248.71	143,832,909.45	143,832,909.45	142,879,631.40	142,879,631.40	1,900,617.31	947,339.26
1100 Remuneraciones al Personal de Carácter Permanente.		40,188,712.32	922,228.17	41,110,940.49	41,110,940.49	0.00	41,110,940.49	41,018,967.34	41,018,967.34	41,018,967.34	41,018,967.34	91,973.15	91,973.15
113 Sueldos Base al Personal Permanente.		40,188,712.32	922,228.17	41,110,940.49	41,110,940.49	0.00	41,110,940.49	41,018,967.34	41,018,967.34	41,018,967.34	41,018,967.34	91,973.15	91,973.15
11304 Sueldo al Personal de Confianza.		3,405,743.52	43,347.67	3,449,091.19	3,449,091.19	0.00	3,449,091.19	3,449,091.19	3,449,091.19	3,449,091.19	3,449,091.19	0.00	0.00
11311 Sueldo al Personal Sindicalizado.		36,782,968.80	878,880.50	37,661,849.30	37,661,849.30	0.00	37,661,849.30	37,569,876.15	37,569,876.15	37,569,876.15	37,569,876.15	91,973.15	91,973.15
1200 Remuneraciones al Personal de Carácter Transitorio.		7,415,886.23	-257,412.06	7,158,474.17	7,158,474.17	0.00	7,158,474.17	7,123,581.23	7,123,581.23	7,095,808.82	7,095,808.82	62,665.35	34,892.94
121 Honorarios Asimilables a Salarios.		4,632,804.94	-240,595.57	4,392,208.97	4,392,208.97	0.00	4,392,208.97	4,376,603.11	4,376,603.11	4,348,830.70	4,348,830.70	43,378.27	15,605.86
12101 Honorarios.		4,632,804.94	-240,595.57	4,392,208.97	4,392,208.97	0.00	4,392,208.97	4,376,603.11	4,376,603.11	4,348,830.70	4,348,830.70	43,378.27	15,605.86
122 Sueldos Base al Personal Eventual.		2,783,081.29	-16,816.09	2,766,265.20	2,766,265.20	0.00	2,766,265.20	2,746,978.12	2,746,978.12	2,746,978.12	2,746,978.12	19,287.08	19,287.08
12201 Sueldo al Personal Eventual.		2,783,081.29	-16,816.09	2,766,265.20	2,766,265.20	0.00	2,766,265.20	2,746,978.12	2,746,978.12	2,746,978.12	2,746,978.12	19,287.08	19,287.08
1300 Remuneraciones Adicionales y Especiales.		21,638,611.99	452,178.48	22,090,790.47	22,090,790.47	0.00	22,090,790.47	21,993,577.56	21,993,577.56	21,976,303.85	21,976,303.85	114,486.62	97,212.91
131 Primas por Años de Servicios Efectivos Prestados.		913,860.00	-355.00	913,505.00	913,505.00	0.00	913,505.00	913,505.00	913,505.00	913,505.00	913,505.00	0.00	0.00
13101 Prima Quinquenal por Años de Servicios Efectivos Prestados.		913,860.00	-355.00	913,505.00	913,505.00	0.00	913,505.00	913,505.00	913,505.00	913,505.00	913,505.00	0.00	0.00
132 Primas de Vacaciones, Dominical y Gratificación de Fin de Año.		7,796,505.10	182,113.19	7,978,618.29	7,978,618.29	0.00	7,978,618.29	7,897,971.66	7,897,971.66	7,882,444.93	7,882,444.93	96,173.36	80,646.63
13201 Primas de Vacaciones y Dominical.		2,218,755.51	-83,082.42	2,135,673.09	2,135,673.09	0.00	2,135,673.09	2,088,725.50	2,088,725.50	2,088,725.50	2,088,725.50	46,947.59	46,947.59
13202 Aguinaldo o Gratificación de Fin de Año.		5,577,749.59	265,195.61	5,842,945.20	5,842,945.20	0.00	5,842,945.20	5,809,246.16	5,809,246.16	5,793,719.43	5,793,719.43	49,225.77	33,699.04
134 Compensaciones.		12,928,246.89	270,420.29	13,198,667.18	13,198,667.18	0.00	13,198,667.18	13,182,100.90	13,182,100.90	13,180,353.92	13,180,353.92	18,313.26	16,566.28
13420 Compensaciones por Servicios Especiales.		12,928,246.89	270,420.29	13,198,667.18	13,198,667.18	0.00	13,198,667.18	13,182,100.90	13,182,100.90	13,180,353.92	13,180,353.92	18,313.26	16,566.28
1400 Seguridad Social.		11,004,738.43	-622,053.42	10,382,685.01	10,382,685.01	0.00	10,382,685.01	10,104,323.18	10,104,323.18	9,197,752.09	9,197,752.09	1,184,932.92	278,361.83
141 Aportaciones de Seguridad Social.		7,092,839.94	-402,324.90	6,690,515.04	6,690,515.04	0.00	6,690,515.04	6,505,502.61	6,505,502.61	6,201,338.52	6,201,338.52	489,176.52	185,012.43
14101 Aportaciones al ISSSTE.		5,388,045.63	-326,917.15	5,031,128.48	5,031,128.48	0.00	5,031,128.48	4,911,733.00	4,911,733.00	4,911,733.00	4,911,733.00	119,395.48	119,395.48
14103 Aportaciones al IMSS.		7,859.88	-654.99	7,204.89	7,204.89	0.00	7,204.89	0.00	0.00	0.00	0.00	7,204.89	7,204.89
14105 Aportaciones al Seguro de Cesantía en Edad Avanzada y Vejez.		1,726,934.43	-74,752.76	1,652,181.67	1,652,181.67	0.00	1,652,181.67	1,593,769.61	1,593,769.61	1,289,605.52	1,289,605.52	362,576.15	58,412.06
142 Aportaciones a Fondos de Vivienda.		2,318,307.31	148,309.94	2,466,617.25	2,466,617.25	0.00	2,466,617.25	2,401,884.00	2,401,884.00	2,030,940.28	2,030,940.28	435,676.97	64,733.25
14201 Aportaciones al FOVISSSTE.		2,318,307.31	148,309.94	2,466,617.25	2,466,617.25	0.00	2,466,617.25	2,401,884.00	2,401,884.00	2,030,940.28	2,030,940.28	435,676.97	64,733.25
143 Aportaciones al Sistema para el Retiro.		991,929.73	141,243.67	1,133,173.40	1,133,173.40	0.00	1,133,173.40	1,104,557.25	1,104,557.25	873,093.97	873,093.97	260,079.43	28,616.15
14301 Aportaciones al Sistema de Ahorro para el Retiro.		927,322.33	60,523.67	987,846.00	987,846.00	0.00	987,846.00	960,754.00	960,754.00	812,356.17	812,356.17	175,489.83	27,092.00
14302 Depósitos para el Ahorro Solidario		64,607.40	80,720.00	145,327.40	145,327.40	0.00	145,327.40	143,803.25	143,803.25	60,737.80	60,737.80	84,589.60	1,524.15





GOBIERNO CONSTITUCIONAL DEL ESTADO DE CHIAPAS

SECRETARÍA DE HACIENDA



Recursos Fiscales - Ingresos estatales (Clasificación Administrativa)

SISTEMA PRESUPUESTARIO 2017

(PESOS)

CIERRE 2017

EP-1A01

21120660 Instituto Chiapaneco de Educación para Jóvenes y Adultos

Página 1 de 13  
domingo, 31 de diciembre de 2017

UR	FI	FUN	SF	SSF	PS	PP	OA	AI	PT	MPIO	GASTO	TG	FF	SFTE	DESCRIPCIÓN	Presupuesto Aprobado	Modificación Neta	Presupuesto Modificado	Presupuesto Liberado	Presupuesto por Liberar	Presupuesto Ministrado	Presupuesto Comprometido Modificado	Presupuesto Devengado Modificado	Presupuesto Ejercido Modificado	Presupuesto Pagado Modificado	Disponibilidad Financiera Modificada	Disponible Presupuestario Modificado				
<b>Gran Total</b>																5,233,252.42	-1,148,043.47	4,085,208.95	3,017,492.21	1,067,716.74	3,017,492.21	3,001,761.61	2,999,914.61	2,999,914.61	2,999,914.61	17,577.60	15,730.60				
<b>Total</b>																5,233,252.42	-1,148,043.47	4,085,208.95	3,017,492.21	1,067,716.74	3,017,492.21	3,001,761.61	2,999,914.61	2,999,914.61	2,999,914.61	17,577.60	15,730.60				
<b>TOTAL FUENTE DE FINANCIAMIENTO</b>																5,233,252.42	-1,148,043.47	4,085,208.95	3,017,492.21	1,067,716.74	3,017,492.21	3,001,761.61	2,999,914.61	2,999,914.61	2,999,914.61	17,577.60	15,730.60				
TOTAL GLOBAL FUNCIÓN 5 Educación																5,233,252.42	-1,148,043.47	4,085,208.95	3,017,492.21	1,067,716.74	3,017,492.21	3,001,761.61	2,999,914.61	2,999,914.61	2,999,914.61	17,577.60	15,730.60				
TOTAL GLOBAL SUBFUENTE DE FINANCIAMIENTO A Gastos Comprometidos y/o Devengados por Registrar																0.00	0.00	0.00	0.00	0.00	0.00	0.00	0.00	0.00	0.00	0.00	0.00				
<b>INSTITUCIONALES</b>																0.00	0.00	0.00	0.00	0.00	0.00	0.00	0.00	0.00	0.00	0.00	0.00				
01 Departamento de Administración																0.00	0.00	0.00	0.00	0.00	0.00	0.00	0.00	0.00	0.00	0.00	0.00				
01 2 Desarrollo Social																0.00	0.00	0.00	0.00	0.00	0.00	0.00	0.00	0.00	0.00	0.00	0.00				
01 2 5 Educación																0.00	0.00	0.00	0.00	0.00	0.00	0.00	0.00	0.00	0.00	0.00	0.00				
01 2 5 5 Educación para adultos																0.00	0.00	0.00	0.00	0.00	0.00	0.00	0.00	0.00	0.00	0.00	0.00				
01 2 5 5 1 Educación para Adultos																0.00	0.00	0.00	0.00	0.00	0.00	0.00	0.00	0.00	0.00	0.00	0.00				
01 2 5 5 1 A Programa Sectorial de Educación																0.00	0.00	0.00	0.00	0.00	0.00	0.00	0.00	0.00	0.00	0.00	0.00				
01 2 5 5 1 A 003 Programa de educación básica para jóvenes y adultos																0.00	0.00	0.00	0.00	0.00	0.00	0.00	0.00	0.00	0.00	0.00	0.00				
01 2 5 5 1 A 003 01 Asignación Normal																0.00	0.00	0.00	0.00	0.00	0.00	0.00	0.00	0.00	0.00	0.00	0.00				
01 2 5 5 1 A 003 01 S01 Servicios de apoyo administrativo																0.00	0.00	0.00	0.00	0.00	0.00	0.00	0.00	0.00	0.00	0.00	0.00				
01 2 5 5 1 A 003 01 S01 A001 Administración General																0.00	0.00	0.00	0.00	0.00	0.00	0.00	0.00	0.00	0.00	0.00	0.00				
01 2 5 5 1 A 003 01 S01 A001 000 Cobertura Estatal																0.00	0.00	0.00	0.00	0.00	0.00	0.00	0.00	0.00	0.00	0.00	0.00				
01 2 5 5 1 A 003 01 S01 A001 000 2000 Materiales y Suministros.																0.00	0.00	0.00	0.00	0.00	0.00	0.00	0.00	0.00	0.00	0.00	0.00				
01 2 5 5 1 A 003 01 S01 A001 000 2100 Materiales de Administración, Emisión de Documentos y Artículos Oficiales.																0.00	0.00	0.00	0.00	0.00	0.00	0.00	0.00	0.00	0.00	0.00	0.00				
01 2 5 5 1 A 003 01 S01 A001 000 211 Materiales, Útiles y Equipos Menores de Oficina.																0.00	0.00	0.00	0.00	0.00	0.00	0.00	0.00	0.00	0.00	0.00	0.00				
01 2 5 5 1 A 003 01 S01 A001 000 21101 Materiales y Útiles de Oficina.																0.00	0.00	0.00	0.00	0.00	0.00	0.00	0.00	0.00	0.00	0.00	0.00				
01 2 5 5 1 A 003 01 S01 A001 000 21101 1 1A01 Ingresos estatales																0.00	0.00	0.00	0.00	0.00	0.00	0.00	0.00	0.00	0.00	0.00	0.00				
01 2 5 5 1 A 003 01 S01 A001 000 21101 1 1A01 A Gastos Comprometidos y/o Devengados por Registrar																0.00	0.00	0.00	0.00	0.00	0.00	0.00	0.00	0.00	0.00	0.00	0.00				
01 2 5 5 1 A 003 01 S01 A001 000 216 Material de Limpieza.																0.00	0.00	0.00	0.00	0.00	0.00	0.00	0.00	0.00	0.00	0.00	0.00				
01 2 5 5 1 A 003 01 S01 A001 000 21601 Material de Limpieza.																0.00	0.00	0.00	0.00	0.00	0.00	0.00	0.00	0.00	0.00	0.00	0.00				
01 2 5 5 1 A 003 01 S01 A001 000 21601 1 1A01 Ingresos estatales																0.00	0.00	0.00	0.00	0.00	0.00	0.00	0.00	0.00	0.00	0.00	0.00				
01 2 5 5 1 A 003 01 S01 A001 000 21601 1 1A01 A Gastos Comprometidos y/o Devengados por Registrar																0.00	0.00	0.00	0.00	0.00	0.00	0.00	0.00	0.00	0.00	0.00	0.00				
01 2 5 5 1 A 003 01 S01 A001 000 2400 Materiales y Artículos de Construcción y de Reparación.																0.00	0.00	0.00	0.00	0.00	0.00	0.00	0.00	0.00	0.00	0.00	0.00				
01 2 5 5 1 A 003 01 S01 A001 000 246 Material Eléctrico y Electrónico.																0.00	0.00	0.00	0.00	0.00	0.00	0.00	0.00	0.00	0.00	0.00	0.00				
01 2 5 5 1 A 003 01 S01 A001 000 24601 Material Eléctrico y Electrónico.																0.00	0.00	0.00	0.00	0.00	0.00	0.00	0.00	0.00	0.00	0.00	0.00				
01 2 5 5 1 A 003 01 S01 A001 000 24601 1 1A01 Ingresos estatales																0.00	0.00	0.00	0.00	0.00	0.00	0.00	0.00	0.00	0.00	0.00	0.00				
01 2 5 5 1 A 003 01 S01 A001 000 24601 1 1A01 A Gastos Comprometidos y/o Devengados por Registrar																0.00	0.00	0.00	0.00	0.00	0.00	0.00	0.00	0.00	0.00	0.00	0.00				
01 2 5 5 1 A 003 01 S01 A001 000 3000 Servicios Generales.																0.00	0.00	0.00	0.00	0.00	0.00	0.00	0.00	0.00	0.00	0.00	0.00				
01 2 5 5 1 A 003 01 S01 A001 000 3100 Servicios Básicos.																0.00	0.00	0.00	0.00	0.00	0.00	0.00	0.00	0.00	0.00	0.00	0.00				
01 2 5 5 1 A 003 01 S01 A001 000 311 Energía Eléctrica.																0.00	0.00	0.00	0.00	0.00	0.00	0.00	0.00	0.00	0.00	0.00	0.00				

Handwritten signatures and initials in blue ink.



GOBIERNO CONSTITUCIONAL DEL ESTADO DE CHIAPAS  
SECRETARÍA DE HACIENDA



Recurso Federales - Fondo General de Participaciones (Clasificación Administrativa)  
SISTEMA PRESUPUESTARIO 2017  
(PESOS)  
CIERRE 2017

EP-5811

Página 1 de 9

21120660 Instituto Chiapaneco de Educación para Jóvenes y Adultos

domingo, 31 de diciembre de 2017

UR	FI	FUN	SF	SSF	PS	PP	OA	AI	PT	MPIO	GASTO	TG	FF	SFTE	DESCRIPCIÓN	Presupuesto Aprobado	Modificación Neta	Presupuesto Modificado	Presupuesto Liberado	Presupuesto por Liberar	Presupuesto Ministrado	Presupuesto Comprometido Modificado	Presupuesto Devengado Modificado	Presupuesto Ejercido Modificado	Presupuesto Pagado Modificado	Disponibilidad Financiera Modificada	Disponible Presupuestario Modificado
<b>Gran Total</b>																5,034,126.70	31,386,297.82	36,420,424.52	36,420,424.52	0.00	36,420,424.52	35,906,145.75	35,906,145.75	35,904,484.91	35,476,911.89	515,939.61	514,278.77
<b>Total</b>																5,034,126.70	31,386,297.82	36,420,424.52	36,420,424.52	0.00	36,420,424.52	35,906,145.75	35,906,145.75	35,904,484.91	35,476,911.89	515,939.61	514,278.77
<b>TOTAL FUENTE DE FINANCIAMIENTO</b>																5,034,126.70	31,386,297.82	36,420,424.52	36,420,424.52	0.00	36,420,424.52	35,906,145.75	35,906,145.75	35,904,484.91	35,476,911.89	515,939.61	514,278.77
TOTAL GLOBAL FUNCIÓN 5 Educación																5,034,126.70	31,386,297.82	36,420,424.52	36,420,424.52	0.00	36,420,424.52	35,906,145.75	35,906,145.75	35,904,484.91	35,476,911.89	515,939.61	514,278.77
TOTAL GLOBAL SUBFUENTE DE FINANCIAMIENTO A Gastos Comprometidos y/o Devengados por Registrar																0.00	0.00	0.00	0.00	0.00	0.00	0.00	0.00	0.00	0.00	0.00	0.00
<b>INSTITUCIONALES</b>																0.00	0.00	0.00	0.00	0.00	0.00	0.00	0.00	0.00	0.00	0.00	0.00
01															Departamento de Administración	0.00	0.00	0.00	0.00	0.00	0.00	0.00	0.00	0.00	0.00	0.00	
01	2														Desarrollo Social	0.00	0.00	0.00	0.00	0.00	0.00	0.00	0.00	0.00	0.00	0.00	
01	2	5													Educación	0.00	0.00	0.00	0.00	0.00	0.00	0.00	0.00	0.00	0.00	0.00	
01	2	5	5												Educación para adultos	0.00	0.00	0.00	0.00	0.00	0.00	0.00	0.00	0.00	0.00	0.00	
01	2	5	5	1											Educación para Adultos	0.00	0.00	0.00	0.00	0.00	0.00	0.00	0.00	0.00	0.00	0.00	
01	2	5	5	1	A										Programa Sectorial de Educación	0.00	0.00	0.00	0.00	0.00	0.00	0.00	0.00	0.00	0.00	0.00	
01	2	5	5	1	A	003									Programa de educación básica para jóvenes y adultos	0.00	0.00	0.00	0.00	0.00	0.00	0.00	0.00	0.00	0.00	0.00	
01	2	5	5	1	A	003	01								Asignación Normal	0.00	0.00	0.00	0.00	0.00	0.00	0.00	0.00	0.00	0.00	0.00	
01	2	5	5	1	A	003	01	E04							Educación para adultos de calidad	0.00	0.00	0.00	0.00	0.00	0.00	0.00	0.00	0.00	0.00	0.00	
01	2	5	5	1	A	003	01	E04	A001						Chiapas, La Lectura y La Escritura Nos Une	0.00	0.00	0.00	0.00	0.00	0.00	0.00	0.00	0.00	0.00	0.00	
01	2	5	5	1	A	003	01	E04	A001	000					Cobertura Estatal	0.00	0.00	0.00	0.00	0.00	0.00	0.00	0.00	0.00	0.00	0.00	
01	2	5	5	1	A	003	01	E04	A001	000	1000				Servicios Personales.	0.00	0.00	0.00	0.00	0.00	0.00	0.00	0.00	0.00	0.00	0.00	
01	2	5	5	1	A	003	01	E04	A001	000	1300				Remuneraciones Adicionales y Especiales.	0.00	0.00	0.00	0.00	0.00	0.00	0.00	0.00	0.00	0.00	0.00	
01	2	5	5	1	A	003	01	E04	A001	000	134				Compensaciones.	0.00	0.00	0.00	0.00	0.00	0.00	0.00	0.00	0.00	0.00	0.00	
01	2	5	5	1	A	003	01	E04	A001	000	13420				Compensaciones por Servicios Especiales.	0.00	0.00	0.00	0.00	0.00	0.00	0.00	0.00	0.00	0.00	0.00	
01	2	5	5	1	A	003	01	E04	A001	000	13420	1	5811		Fondo General de Participaciones	0.00	0.00	0.00	0.00	0.00	0.00	0.00	0.00	0.00	0.00	0.00	
01	2	5	5	1	A	003	01	E04	A001	000	13420	1	5811	A	Gastos Comprometidos y/o Devengados por Registrar	0.00	0.00	0.00	0.00	0.00	0.00	0.00	0.00	0.00	0.00	0.00	
01	2	5	5	1	A	003	01	S01							Servicios de apoyo administrativo	0.00	0.00	0.00	0.00	0.00	0.00	0.00	0.00	0.00	0.00	0.00	
01	2	5	5	1	A	003	01	S01	A001						Administración General	0.00	0.00	0.00	0.00	0.00	0.00	0.00	0.00	0.00	0.00	0.00	
01	2	5	5	1	A	003	01	S01	A001	000					Cobertura Estatal	0.00	0.00	0.00	0.00	0.00	0.00	0.00	0.00	0.00	0.00	0.00	
01	2	5	5	1	A	003	01	S01	A001	000	1000				Servicios Personales.	0.00	0.00	0.00	0.00	0.00	0.00	0.00	0.00	0.00	0.00	0.00	
01	2	5	5	1	A	003	01	S01	A001	000	1200				Remuneraciones al Personal de Carácter Transitorio.	0.00	0.00	0.00	0.00	0.00	0.00	0.00	0.00	0.00	0.00	0.00	
01	2	5	5	1	A	003	01	S01	A001	000	122				Sueldos Base al Personal Eventual.	0.00	0.00	0.00	0.00	0.00	0.00	0.00	0.00	0.00	0.00	0.00	
01	2	5	5	1	A	003	01	S01	A001	000	12201				Sueldo al Personal Eventual.	0.00	0.00	0.00	0.00	0.00	0.00	0.00	0.00	0.00	0.00	0.00	
01	2	5	5	1	A	003	01	S01	A001	000	12201	1	5811		Fondo General de Participaciones	0.00	0.00	0.00	0.00	0.00	0.00	0.00	0.00	0.00	0.00	0.00	
01	2	5	5	1	A	003	01	S01	A001	000	12201	1	5811	A	Gastos Comprometidos y/o Devengados por Registrar	0.00	0.00	0.00	0.00	0.00	0.00	0.00	0.00	0.00	0.00	0.00	
01	2	5	5	1	A	003	01	S01	A001	000	1300				Remuneraciones Adicionales y Especiales.	0.00	0.00	0.00	0.00	0.00	0.00	0.00	0.00	0.00	0.00	0.00	
01	2	5	5	1	A	003	01	S01	A001	000	132				Primas de Vacaciones, Dominical y Gratificación de Fin de Año.	0.00	0.00	0.00	0.00	0.00	0.00	0.00	0.00	0.00	0.00	0.00	
01	2	5	5	1	A	003	01	S01	A001	000	13202				Aginaldo o Gratificación de Fin de Año.	0.00	0.00	0.00	0.00	0.00	0.00	0.00	0.00	0.00	0.00	0.00	

*[Handwritten signatures and initials in blue ink]*



Recurso Federales - Fondo de Fiscalización y Recaudación (Clasificación Administrativa)

-SISTEMA PRESUPUESTARIO 2017

(PESOS)

CIERRE 2017

EP-5814

Página 1 de 1

domingo, 31 de diciembre de 2017

21120660 Instituto Chiapaneco de Educación para Jóvenes y Adultos

UR	FI	FUN	SF	SP	PP	OA	AI	PT	MPIO	GASTO	TG	FF	SFTE	DESCRIPCIÓN	Presupuesto Aprobado	Modificación Neta	Presupuesto Modificado	Presupuesto Liberado	Presupuesto por Liberar	Presupuesto Ministrado	Presupuesto Comprometido Modificado	Presupuesto Devengado Modificado	Presupuesto Ejercido Modificado	Presupuesto Pagado Modificado	Disponibilidad Financiera	Disponible Presupuestario Modificado
<b>Gran Total</b>															85,745.99	0.00	85,745.99	85,706.26	39.73	85,706.26	81,847.11	81,847.11	81,847.11	60,497.11	3,859.15	3,859.15
<b>Total</b>															85,745.99	0.00	85,745.99	85,706.26	39.73	85,706.26	81,847.11	81,847.11	81,847.11	60,497.11	3,859.15	3,859.15
<b>TOTAL FUENTE DE FINANCIAMIENTO</b>															85,745.99	0.00	85,745.99	85,706.26	39.73	85,706.26	81,847.11	81,847.11	81,847.11	60,497.11	3,859.15	3,859.15
TOTAL GLOBAL FUNCIÓN 5 Educación															85,745.99	0.00	85,745.99	85,706.26	39.73	85,706.26	81,847.11	81,847.11	81,847.11	60,497.11	3,859.15	3,859.15
TOTAL GLOBAL SUBFUENTE DE FINANCIAMIENTO 5 Recursos del Ejercicio															85,745.99	0.00	85,745.99	85,706.26	39.73	85,706.26	81,847.11	81,847.11	81,847.11	60,497.11	3,859.15	3,859.15
<b>INSTITUCIONALES</b>															85,745.99	0.00	85,745.99	85,706.26	39.73	85,706.26	81,847.11	81,847.11	81,847.11	60,497.11	3,859.15	3,859.15
01														Departamento de Administración	85,745.99	0.00	85,745.99	85,706.26	39.73	85,706.26	81,847.11	81,847.11	81,847.11	60,497.11	3,859.15	3,859.15
01 2														Desarrollo Social	85,745.99	0.00	85,745.99	85,706.26	39.73	85,706.26	81,847.11	81,847.11	81,847.11	60,497.11	3,859.15	3,859.15
01 2 5														Educación	85,745.99	0.00	85,745.99	85,706.26	39.73	85,706.26	81,847.11	81,847.11	81,847.11	60,497.11	3,859.15	3,859.15
01 2 5 5														Educación para adultos	85,745.99	0.00	85,745.99	85,706.26	39.73	85,706.26	81,847.11	81,847.11	81,847.11	60,497.11	3,859.15	3,859.15
01 2 5 5 1														Educación para Adultos	85,745.99	0.00	85,745.99	85,706.26	39.73	85,706.26	81,847.11	81,847.11	81,847.11	60,497.11	3,859.15	3,859.15
01 2 5 5 1 A														Programa Sectorial de Educación	85,745.99	0.00	85,745.99	85,706.26	39.73	85,706.26	81,847.11	81,847.11	81,847.11	60,497.11	3,859.15	3,859.15
01 2 5 5 1 A 003														Programa de educación básica para jóvenes y adultos	85,745.99	0.00	85,745.99	85,706.26	39.73	85,706.26	81,847.11	81,847.11	81,847.11	60,497.11	3,859.15	3,859.15
01 2 5 5 1 A 003 01														Asignación Normal	85,745.99	0.00	85,745.99	85,706.26	39.73	85,706.26	81,847.11	81,847.11	81,847.11	60,497.11	3,859.15	3,859.15
01 2 5 5 1 A 003 01 E04														Educación para adultos de calidad	81,681.97	-30,283.11	51,398.86	51,399.13	39.73	51,399.13	50,963.00	50,963.00	50,963.00	38,519.00	396.13	396.13
01 2 5 5 1 A 003 01 E04 A001														Chiapas, La Lectura y La Escritura Nos Une	81,681.97	-30,283.11	51,398.86	51,399.13	39.73	51,399.13	50,963.00	50,963.00	50,963.00	38,519.00	396.13	396.13
01 2 5 5 1 A 003 01 E04 A001 000														Cobertura Estatal	81,681.97	-30,283.11	51,398.86	51,399.13	39.73	51,399.13	50,963.00	50,963.00	50,963.00	38,519.00	396.13	396.13
01 2 5 5 1 A 003 01 E04 A001 000 3000														Servicios Generales.	81,681.97	-30,283.11	51,398.86	51,399.13	39.73	51,399.13	50,963.00	50,963.00	50,963.00	38,519.00	396.13	396.13
01 2 5 5 1 A 003 01 E04 A001 000 3900														Otros Servicios Generales.	81,681.97	-30,283.11	51,398.86	51,399.13	39.73	51,399.13	50,963.00	50,963.00	50,963.00	38,519.00	396.13	396.13
01 2 5 5 1 A 003 01 E04 A001 000 398														Impuesto Sobre Nóminas y Otros que se Deriven de una Relación Laboral.	81,681.97	-30,283.11	51,398.86	51,399.13	39.73	51,399.13	50,963.00	50,963.00	50,963.00	38,519.00	396.13	396.13
01 2 5 5 1 A 003 01 E04 A001 000 39801														Impuesto Sobre Nóminas y Otros que se Deriven de una Relación Laboral.	81,681.97	-30,283.11	51,398.86	51,399.13	39.73	51,399.13	50,963.00	50,963.00	50,963.00	38,519.00	396.13	396.13
01 2 5 5 1 A 003 01 E04 A001 000 39801 1 5814														Fondo de Fiscalización y Recaudación	81,681.97	-30,283.11	51,398.86	51,399.13	39.73	51,399.13	50,963.00	50,963.00	50,963.00	38,519.00	396.13	396.13
01 2 5 5 1 A 003 01 E04 A001 000 39801 1 5814 S														Recursos del Ejercicio	81,681.97	-30,283.11	51,398.86	51,399.13	39.73	51,399.13	50,963.00	50,963.00	50,963.00	38,519.00	396.13	396.13
01 2 5 5 1 A 003 01 S01														Servicios de apoyo administrativo	4,064.02	30,283.11	34,347.13	34,347.13	0.00	34,347.13	30,884.11	30,884.11	30,884.11	21,978.11	3,463.02	3,463.02
01 2 5 5 1 A 003 01 S01 A001														Administración General	4,064.02	30,283.11	34,347.13	34,347.13	0.00	34,347.13	30,884.11	30,884.11	30,884.11	21,978.11	3,463.02	3,463.02
01 2 5 5 1 A 003 01 S01 A001 000														Cobertura Estatal	4,064.02	30,283.11	34,347.13	34,347.13	0.00	34,347.13	30,884.11	30,884.11	30,884.11	21,978.11	3,463.02	3,463.02
01 2 5 5 1 A 003 01 S01 A001 000 3000														Servicios Generales.	4,064.02	30,283.11	34,347.13	34,347.13	0.00	34,347.13	30,884.11	30,884.11	30,884.11	21,978.11	3,463.02	3,463.02
01 2 5 5 1 A 003 01 S01 A001 000 3900														Otros Servicios Generales.	4,064.02	30,283.11	34,347.13	34,347.13	0.00	34,347.13	30,884.11	30,884.11	30,884.11	21,978.11	3,463.02	3,463.02
01 2 5 5 1 A 003 01 S01 A001 000 398														Impuesto Sobre Nóminas y Otros que se Deriven de una Relación Laboral.	4,064.02	30,283.11	34,347.13	34,347.13	0.00	34,347.13	30,884.11	30,884.11	30,884.11	21,978.11	3,463.02	3,463.02
01 2 5 5 1 A 003 01 S01 A001 000 39801														Impuesto Sobre Nóminas y Otros que se Deriven de una Relación Laboral.	4,064.02	30,283.11	34,347.13	34,347.13	0.00	34,347.13	30,884.11	30,884.11	30,884.11	21,978.11	3,463.02	3,463.02
01 2 5 5 1 A 003 01 S01 A001 000 39801 1 5814														Fondo de Fiscalización y Recaudación	4,064.02	30,283.11	34,347.13	34,347.13	0.00	34,347.13	30,884.11	30,884.11	30,884.11	21,978.11	3,463.02	3,463.02
01 2 5 5 1 A 003 01 S01 A001 000 39801 1 5814 S														Recursos del Ejercicio	4,064.02	30,283.11	34,347.13	34,347.13	0.00	34,347.13	30,884.11	30,884.11	30,884.11	21,978.11	3,463.02	3,463.02



Recurso Federales - Fondo de aportaciones para la educación tecnológica y de adultos (Clasificación Administrativa)

SISTEMA PRESUPUESTARIO 2017

(PESOS)

CIERRE 2017

EP-5826

Página 1 de 20

21120660 Instituto Chiapaneco de Educación para Jóvenes y Adultos

domingo, 31 de diciembre de 2017

UR	FI	FUN	SF	SSF	PS	PP	OA	AI	PT	MPIO	GASTO	TG	FF	SFTE	DESCRIPCIÓN	Presupuesto Aprobado	Modificación Neta	Presupuesto Modificado	Presupuesto Liberado	Presupuesto por Liberar	Presupuesto Ministrado	Presupuesto Comprometido Modificado	Presupuesto Devengado Modificado	Presupuesto Ejercido Modificado	Presupuesto Pagado Modificado	Disponibilidad Financiera Modificada	Disponible Presupuestario Modificado
<b>Gran Total</b>																167,117,728.00	5,218,160.74	172,335,888.74	172,335,888.74	0.00	172,335,888.74	171,829,778.38	171,759,979.26	169,959,394.83	169,959,394.83	2,376,493.91	506,110.36
<b>Total</b>																167,117,728.00	5,218,160.74	172,335,888.74	172,335,888.74	0.00	172,335,888.74	171,829,778.38	171,759,979.26	169,959,394.83	169,959,394.83	2,376,493.91	506,110.36
<b>TOTAL FUENTE DE FINANCIAMIENTO</b>																167,117,728.00	5,218,160.74	172,335,888.74	172,335,888.74	0.00	172,335,888.74	171,829,778.38	171,759,979.26	169,959,394.83	169,959,394.83	2,376,493.91	506,110.36
TOTAL GLOBAL FUNCIÓN 5 Educación																167,117,728.00	5,218,160.74	172,335,888.74	172,335,888.74	0.00	172,335,888.74	171,829,778.38	171,759,979.26	169,959,394.83	169,959,394.83	2,376,493.91	506,110.36
TOTAL GLOBAL SUBFUENTE DE FINANCIAMIENTO A Gastos Comprometidos y/o Devengados por Registrar																0.00	0.00	0.00	0.00	0.00	0.00	0.00	0.00	0.00	0.00	0.00	0.00
<b>INSTITUCIONALES</b>																0.00	0.00	0.00	0.00	0.00	0.00	0.00	0.00	0.00	0.00	0.00	0.00
01															Departamento de Administración	0.00	0.00	0.00	0.00	0.00	0.00	0.00	0.00	0.00	0.00	0.00	
01 2															Desarrollo Social	0.00	0.00	0.00	0.00	0.00	0.00	0.00	0.00	0.00	0.00	0.00	
01 2 5															Educación	0.00	0.00	0.00	0.00	0.00	0.00	0.00	0.00	0.00	0.00	0.00	
01 2 5 5															Educación para adultos	0.00	0.00	0.00	0.00	0.00	0.00	0.00	0.00	0.00	0.00	0.00	
01 2 5 5 1															Educación para Adultos	0.00	0.00	0.00	0.00	0.00	0.00	0.00	0.00	0.00	0.00	0.00	
01 2 5 5 1 A															Programa Sectorial de Educación	0.00	0.00	0.00	0.00	0.00	0.00	0.00	0.00	0.00	0.00	0.00	
01 2 5 5 1 A 003															Programa de educación básica para jóvenes y adultos	0.00	0.00	0.00	0.00	0.00	0.00	0.00	0.00	0.00	0.00	0.00	
01 2 5 5 1 A 003 01															Asignación Normal	0.00	0.00	0.00	0.00	0.00	0.00	0.00	0.00	0.00	0.00	0.00	
01 2 5 5 1 A 003 01 S01															Servicios de apoyo administrativo	0.00	0.00	0.00	0.00	0.00	0.00	0.00	0.00	0.00	0.00	0.00	
01 2 5 5 1 A 003 01 S01 A001															Administración General	0.00	0.00	0.00	0.00	0.00	0.00	0.00	0.00	0.00	0.00	0.00	
01 2 5 5 1 A 003 01 S01 A001 000															Cobertura Estatal	0.00	0.00	0.00	0.00	0.00	0.00	0.00	0.00	0.00	0.00	0.00	
01 2 5 5 1 A 003 01 S01 A001 000 1000															Servicios Personales	0.00	0.00	0.00	0.00	0.00	0.00	0.00	0.00	0.00	0.00	0.00	
01 2 5 5 1 A 003 01 S01 A001 000 1200															Remuneraciones al Personal de Carácter Transitorio	0.00	0.00	0.00	0.00	0.00	0.00	0.00	0.00	0.00	0.00	0.00	
01 2 5 5 1 A 003 01 S01 A001 000 121															Honorarios Asimilables a Salarios	0.00	0.00	0.00	0.00	0.00	0.00	0.00	0.00	0.00	0.00	0.00	
01 2 5 5 1 A 003 01 S01 A001 000 12101															Honorarios	0.00	0.00	0.00	0.00	0.00	0.00	0.00	0.00	0.00	0.00	0.00	
01 2 5 5 1 A 003 01 S01 A001 000 12101 1 5826															Fondo de aportaciones para la educación tecnológica y de adultos	0.00	0.00	0.00	0.00	0.00	0.00	0.00	0.00	0.00	0.00	0.00	
01 2 5 5 1 A 003 01 S01 A001 000 12101 1 5826 A															Gastos Comprometidos y/o Devengados por Registrar	0.00	0.00	0.00	0.00	0.00	0.00	0.00	0.00	0.00	0.00	0.00	
01 2 5 5 1 A 003 01 S01 A001 000 1300															Remuneraciones Adicionales y Especiales	0.00	0.00	0.00	0.00	0.00	0.00	0.00	0.00	0.00	0.00	0.00	
01 2 5 5 1 A 003 01 S01 A001 000 132															Primas de Vacaciones, Dominical y Gratificación de Fin de Año	0.00	0.00	0.00	0.00	0.00	0.00	0.00	0.00	0.00	0.00	0.00	
01 2 5 5 1 A 003 01 S01 A001 000 13202															Aguinaldo o Gratificación de Fin de Año	0.00	0.00	0.00	0.00	0.00	0.00	0.00	0.00	0.00	0.00	0.00	
01 2 5 5 1 A 003 01 S01 A001 000 13202 1 5826															Fondo de aportaciones para la educación tecnológica y de adultos	0.00	0.00	0.00	0.00	0.00	0.00	0.00	0.00	0.00	0.00	0.00	
01 2 5 5 1 A 003 01 S01 A001 000 13202 1 5826 A															Gastos Comprometidos y/o Devengados por Registrar	0.00	0.00	0.00	0.00	0.00	0.00	0.00	0.00	0.00	0.00	0.00	
01 2 5 5 1 A 003 01 S01 A001 000 1400															Seguridad Social	0.00	0.00	0.00	0.00	0.00	0.00	0.00	0.00	0.00	0.00	0.00	
01 2 5 5 1 A 003 01 S01 A001 000 141															Aportaciones de Seguridad Social	0.00	0.00	0.00	0.00	0.00	0.00	0.00	0.00	0.00	0.00	0.00	
01 2 5 5 1 A 003 01 S01 A001 000 14101															Aportaciones al ISSSTE	0.00	0.00	0.00	0.00	0.00	0.00	0.00	0.00	0.00	0.00	0.00	
01 2 5 5 1 A 003 01 S01 A001 000 14101 1 5826															Fondo de aportaciones para la educación tecnológica y de adultos	0.00	0.00	0.00	0.00	0.00	0.00	0.00	0.00	0.00	0.00	0.00	
01 2 5 5 1 A 003 01 S01 A001 000 14101 1 5826 A															Gastos Comprometidos y/o Devengados por Registrar	0.00	0.00	0.00	0.00	0.00	0.00	0.00	0.00	0.00	0.00	0.00	
01 2 5 5 1 A 003 01 S01 A001 000 14105															Aportaciones al Seguro de Cesantía en Edad Avanzada y Vejez	0.00	0.00	0.00	0.00	0.00	0.00	0.00	0.00	0.00	0.00	0.00	







# GOBIERNO CONSTITUCIONAL DEL ESTADO DE CHIAPAS

## SECRETARÍA DE HACIENDA



### Recurso Federales - Programas sujetos a reglas de operación (Clasificación Administrativa)

#### SISTEMA PRESUPUESTARIO 2017

(PESOS)

CIERRE 2017

EP-5932

Página 1 de 5

domingo, 31 de diciembre de 2017

21120660 Instituto Chiapaneco de Educación para Jóvenes y Adultos

UR	FI	FUN	SS	FP	PP	OA	AI	PT	MPIO	GASTO	TG	FF	SFTE	DESCRIPCIÓN	Presupuesto Aprobado	Modificación Neta	Presupuesto Modificado	Presupuesto Liberado	Presupuesto por Liberar	Presupuesto Ministrado	Presupuesto Comprometido Modificado	Presupuesto Devengado Modificado	Presupuesto Ejercido Modificado	Presupuesto Pagado Modificado	Disponibilidad Financiera Modificada	Disponible Presupuestario Modificado	
<b>Gran Total</b>															101,363,296.00	13,811,267.62	115,174,563.62	115,174,563.62	0.00	115,174,563.62	108,464,604.54	108,463,344.54	108,460,408.54	108,460,408.54	108,460,408.54	6,714,155.08	6,709,959.08
<b>Total</b>															101,363,296.00	13,811,267.62	115,174,563.62	115,174,563.62	0.00	115,174,563.62	108,464,604.54	108,463,344.54	108,460,408.54	108,460,408.54	108,460,408.54	6,714,155.08	6,709,959.08
<b>TOTAL FUENTE DE FINANCIAMIENTO</b>															101,363,296.00	13,811,267.62	115,174,563.62	115,174,563.62	0.00	115,174,563.62	108,464,604.54	108,463,344.54	108,460,408.54	108,460,408.54	108,460,408.54	6,714,155.08	6,709,959.08
TOTAL GLOBAL FUNCIÓN 5 Educación															101,363,296.00	13,811,267.62	115,174,563.62	115,174,563.62	0.00	115,174,563.62	108,464,604.54	108,463,344.54	108,460,408.54	108,460,408.54	108,460,408.54	6,714,155.08	6,709,959.08
TOTAL GLOBAL SUBFUENTE DE FINANCIAMIENTO A Gastos Comprometidos y/o Devengados por Registrar															0.00	0.00	0.00	0.00	0.00	0.00	0.00	0.00	0.00	0.00	0.00	0.00	0.00
<b>INSTITUCIONALES</b>															0.00	0.00	0.00	0.00	0.00	0.00	0.00	0.00	0.00	0.00	0.00	0.00	0.00
04														Departamento de Planeación y Seguimiento Operativo	0.00	0.00	0.00	0.00	0.00	0.00	0.00	0.00	0.00	0.00	0.00		
04	2													Desarrollo Social	0.00	0.00	0.00	0.00	0.00	0.00	0.00	0.00	0.00	0.00	0.00		
04	2	5												Educación	0.00	0.00	0.00	0.00	0.00	0.00	0.00	0.00	0.00	0.00	0.00		
04	2	5	5											Educación para adultos	0.00	0.00	0.00	0.00	0.00	0.00	0.00	0.00	0.00	0.00	0.00		
04	2	5	5	1										Educación para Adultos	0.00	0.00	0.00	0.00	0.00	0.00	0.00	0.00	0.00	0.00	0.00		
04	2	5	5	1	A									Programa Sectorial de Educación	0.00	0.00	0.00	0.00	0.00	0.00	0.00	0.00	0.00	0.00	0.00		
04	2	5	5	1	A	003								Programa de educación básica para jóvenes y adultos	0.00	0.00	0.00	0.00	0.00	0.00	0.00	0.00	0.00	0.00	0.00		
04	2	5	5	1	A	003	01							Asignación Normal	0.00	0.00	0.00	0.00	0.00	0.00	0.00	0.00	0.00	0.00	0.00		
04	2	5	5	1	A	003	01	E04						Educación para adultos de calidad	0.00	0.00	0.00	0.00	0.00	0.00	0.00	0.00	0.00	0.00	0.00		
04	2	5	5	1	A	003	01	E04	A002					Atención a la Demanda de Educación para Jóvenes y Adultos	0.00	0.00	0.00	0.00	0.00	0.00	0.00	0.00	0.00	0.00	0.00		
04	2	5	5	1	A	003	01	E04	A002	000				Cobertura Estatal	0.00	0.00	0.00	0.00	0.00	0.00	0.00	0.00	0.00	0.00	0.00		
04	2	5	5	1	A	003	01	E04	A002	000	2000			Materiales y Suministros.	0.00	0.00	0.00	0.00	0.00	0.00	0.00	0.00	0.00	0.00	0.00		
04	2	5	5	1	A	003	01	E04	A002	000	2100			Materiales de Administración, Emisión de Documentos y Artículos Oficiales.	0.00	0.00	0.00	0.00	0.00	0.00	0.00	0.00	0.00	0.00	0.00		
04	2	5	5	1	A	003	01	E04	A002	000	211			Materiales, Útiles y Equipos Menores de Oficina.	0.00	0.00	0.00	0.00	0.00	0.00	0.00	0.00	0.00	0.00	0.00		
04	2	5	5	1	A	003	01	E04	A002	000	21101			Materiales y Útiles de Oficina.	0.00	0.00	0.00	0.00	0.00	0.00	0.00	0.00	0.00	0.00	0.00		
04	2	5	5	1	A	003	01	E04	A002	000	21101	1	5932	Programas sujetos a reglas de operación	0.00	0.00	0.00	0.00	0.00	0.00	0.00	0.00	0.00	0.00	0.00		
04	2	5	5	1	A	003	01	E04	A002	000	21101	1	5932	A Gastos Comprometidos y/o Devengados por Registrar	0.00	0.00	0.00	0.00	0.00	0.00	0.00	0.00	0.00	0.00	0.00		
04	2	5	5	1	A	003	01	E04	A002	000	214			Materiales, Útiles y Equipos Menores de Tecnologías de la Información y Comunicaciones.	0.00	0.00	0.00	0.00	0.00	0.00	0.00	0.00	0.00	0.00	0.00		
04	2	5	5	1	A	003	01	E04	A002	000	21401			Materiales y Útiles Consumibles para el Procesamiento en Equipos y Bienes Informáticos.	0.00	0.00	0.00	0.00	0.00	0.00	0.00	0.00	0.00	0.00	0.00		
04	2	5	5	1	A	003	01	E04	A002	000	21401	1	5932	Programas sujetos a reglas de operación	0.00	0.00	0.00	0.00	0.00	0.00	0.00	0.00	0.00	0.00	0.00		
04	2	5	5	1	A	003	01	E04	A002	000	21401	1	5932	A Gastos Comprometidos y/o Devengados por Registrar	0.00	0.00	0.00	0.00	0.00	0.00	0.00	0.00	0.00	0.00	0.00		
04	2	5	5	1	A	003	01	E04	A002	000	4000			Transferencias, Asignaciones, Subsidios y Otras Ayudas.	0.00	0.00	0.00	0.00	0.00	0.00	0.00	0.00	0.00	0.00	0.00		
04	2	5	5	1	A	003	01	E04	A002	000	4400			Ayudas Sociales.	0.00	0.00	0.00	0.00	0.00	0.00	0.00	0.00	0.00	0.00	0.00		
04	2	5	5	1	A	003	01	E04	A002	000	443			Ayudas Sociales a Instituciones de Enseñanza.	0.00	0.00	0.00	0.00	0.00	0.00	0.00	0.00	0.00	0.00	0.00		
04	2	5	5	1	A	003	01	E04	A002	000	44303			Ayudas a Voluntarios que Participan en Programas Especiales de Educación.	0.00	0.00	0.00	0.00	0.00	0.00	0.00	0.00	0.00	0.00	0.00		
04	2	5	5	1	A	003	01	E04	A002	000	44303	1	5932	Programas sujetos a reglas de operación	0.00	0.00	0.00	0.00	0.00	0.00	0.00	0.00	0.00	0.00	0.00		
04	2	5	5	1	A	003	01	E04	A002	000	44303	1	5932	A Gastos Comprometidos y/o Devengados por Registrar	0.00	0.00	0.00	0.00	0.00	0.00	0.00	0.00	0.00	0.00	0.00		
TOTAL GLOBAL SUBFUENTE DE FINANCIAMIENTO F Recursos por Ingresos Excedentes															0.00	13,811,267.62	13,811,267.62	13,811,267.62	0.00	13,811,267.62	7,142,781.54	7,141,521.54	7,138,585.54	7,138,585.54	7,138,585.54	6,672,682.06	6,668,486.06
<b>INSTITUCIONALES</b>															0.00	13,811,267.62	13,811,267.62	13,811,267.62	0.00	13,811,267.62	7,142,781.54	7,141,521.54	7,138,585.54	7,138,585.54	7,138,585.54	6,672,682.06	6,668,486.06





GOBIERNO CONSTITUCIONAL DEL ESTADO DE CHIAPAS  
SECRETARÍA DE HACIENDA



Recursos Federales - Otros subsidios (Clasificación Administrativa)

SISTEMA PRESUPUESTARIO 2017

(PESOS)

CIERRE 2017

EP-5933

Página 1 de 3

domingo, 31 de diciembre de 2017

21120660	Instituto Chiapaneco de Educación para Jóvenes y Adultos	UR	FI	FUN	SF	SSF	PS	PP	CA	AI	PT	MPIO	GASTO	TG	FF	SFTE	DESCRIPCIÓN	Presupuesto Aprobado	Modificación Neta	Presupuesto Modificado	Presupuesto Liberado	Presupuesto por Liberar	Presupuesto Ministrado	Presupuesto Comprometido Modificado	Presupuesto Devengado Modificado	Presupuesto Ejercido Modificado	Presupuesto Pagado Modificado	Disponibilidad Financiera Modificada	Disponible Presupuestario Modificado
<b>Gran Total</b>																		0.00	847,866.97	847,866.97	847,866.97	0.00	847,866.97	841,561.50	841,561.50	835,825.07	835,825.07	12,041.90	6,305.47
<b>Total</b>																		0.00	847,866.97	847,866.97	847,866.97	0.00	847,866.97	841,561.50	841,561.50	835,825.07	835,825.07	12,041.90	6,305.47
<b>TOTAL FUENTE DE FINANCIAMIENTO</b>																		0.00	847,866.97	847,866.97	847,866.97	0.00	847,866.97	841,561.50	841,561.50	835,825.07	835,825.07	12,041.90	6,305.47
TOTAL GLOBAL FUNCIÓN 5 Educación																		0.00	847,866.97	847,866.97	847,866.97	0.00	847,866.97	841,561.50	841,561.50	835,825.07	835,825.07	12,041.90	6,305.47
TOTAL GLOBAL SUBFUENTE DE FINANCIAMIENTO A Gastos Comprometidos y/o Devengados por Registrar																		0.00	0.00	0.00	0.00	0.00	0.00	0.00	0.00	0.00	0.00	0.00	0.00
<b>INSTITUCIONALES</b>																		0.00	0.00	0.00	0.00	0.00	0.00	0.00	0.00	0.00	0.00	0.00	0.00
04																	Departamento de Planeación y Seguimiento Operativo	0.00	0.00	0.00	0.00	0.00	0.00	0.00	0.00	0.00	0.00	0.00	
04 2																	Desarrollo Social	0.00	0.00	0.00	0.00	0.00	0.00	0.00	0.00	0.00	0.00	0.00	
04 2 5																	Educación	0.00	0.00	0.00	0.00	0.00	0.00	0.00	0.00	0.00	0.00	0.00	
04 2 5 5																	Educación para adultos	0.00	0.00	0.00	0.00	0.00	0.00	0.00	0.00	0.00	0.00	0.00	
04 2 5 5 1																	Educación para Adultos	0.00	0.00	0.00	0.00	0.00	0.00	0.00	0.00	0.00	0.00	0.00	
04 2 5 5 1 A																	Programa Sectorial de Educación	0.00	0.00	0.00	0.00	0.00	0.00	0.00	0.00	0.00	0.00	0.00	
04 2 5 5 1 A 003																	Programa de educación básica para jóvenes y adultos	0.00	0.00	0.00	0.00	0.00	0.00	0.00	0.00	0.00	0.00	0.00	
04 2 5 5 1 A 003 01																	Asignación Normal	0.00	0.00	0.00	0.00	0.00	0.00	0.00	0.00	0.00	0.00	0.00	
04 2 5 5 1 A 003 01 E04																	Educación para adultos de calidad	0.00	0.00	0.00	0.00	0.00	0.00	0.00	0.00	0.00	0.00	0.00	
04 2 5 5 1 A 003 01 E04 A002																	Atención a la Demanda de Educación para Jóvenes y Adultos	0.00	0.00	0.00	0.00	0.00	0.00	0.00	0.00	0.00	0.00	0.00	
04 2 5 5 1 A 003 01 E04 A002 000																	Cobertura Estatal	0.00	0.00	0.00	0.00	0.00	0.00	0.00	0.00	0.00	0.00	0.00	
04 2 5 5 1 A 003 01 E04 A002 000 1000																	Servicios Personales.	0.00	0.00	0.00	0.00	0.00	0.00	0.00	0.00	0.00	0.00	0.00	
04 2 5 5 1 A 003 01 E04 A002 000 1300																	Remuneraciones Adicionales y Especiales.	0.00	0.00	0.00	0.00	0.00	0.00	0.00	0.00	0.00	0.00	0.00	
04 2 5 5 1 A 003 01 E04 A002 000 132																	Primas de Vacaciones, Dominical y Gratificación de Fin de Año.	0.00	0.00	0.00	0.00	0.00	0.00	0.00	0.00	0.00	0.00	0.00	
04 2 5 5 1 A 003 01 E04 A002 000 13202																	Aguijaldo o Gratificación de Fin de Año.	0.00	0.00	0.00	0.00	0.00	0.00	0.00	0.00	0.00	0.00	0.00	
04 2 5 5 1 A 003 01 E04 A002 000 13202 1 5933																	Otros subsidios	0.00	0.00	0.00	0.00	0.00	0.00	0.00	0.00	0.00	0.00	0.00	
04 2 5 5 1 A 003 01 E04 A002 000 13202 1 5933 A																	Gastos Comprometidos y/o Devengados por Registrar	0.00	0.00	0.00	0.00	0.00	0.00	0.00	0.00	0.00	0.00	0.00	
TOTAL GLOBAL SUBFUENTE DE FINANCIAMIENTO F Recursos por Ingresos Excedentes																		0.00	847,866.97	847,866.97	847,866.97	0.00	847,866.97	841,561.50	841,561.50	835,825.07	835,825.07	12,041.90	6,305.47
<b>INSTITUCIONALES</b>																		0.00	847,866.97	847,866.97	847,866.97	0.00	847,866.97	841,561.50	841,561.50	835,825.07	835,825.07	12,041.90	6,305.47
01																	Departamento de Administración	0.00	847,866.97	847,866.97	847,866.97	0.00	847,866.97	841,561.50	841,561.50	835,825.07	835,825.07	12,041.90	6,305.47
01 2																	Desarrollo Social	0.00	847,866.97	847,866.97	847,866.97	0.00	847,866.97	841,561.50	841,561.50	835,825.07	835,825.07	12,041.90	6,305.47
01 2 5																	Educación	0.00	847,866.97	847,866.97	847,866.97	0.00	847,866.97	841,561.50	841,561.50	835,825.07	835,825.07	12,041.90	6,305.47
01 2 5 5																	Educación para adultos	0.00	847,866.97	847,866.97	847,866.97	0.00	847,866.97	841,561.50	841,561.50	835,825.07	835,825.07	12,041.90	6,305.47
01 2 5 5 1																	Educación para Adultos	0.00	847,866.97	847,866.97	847,866.97	0.00	847,866.97	841,561.50	841,561.50	835,825.07	835,825.07	12,041.90	6,305.47
01 2 5 5 1 A																	Programa Sectorial de Educación	0.00	847,866.97	847,866.97	847,866.97	0.00	847,866.97	841,561.50	841,561.50	835,825.07	835,825.07	12,041.90	6,305.47
01 2 5 5 1 A 003																	Programa de educación básica para jóvenes y adultos	0.00	847,866.97	847,866.97	847,866.97	0.00	847,866.97	841,561.50	841,561.50	835,825.07	835,825.07	12,041.90	6,305.47
01 2 5 5 1 A 003 01																	Asignación Normal	0.00	847,866.97	847,866.97	847,866.97	0.00	847,866.97	841,561.50	841,561.50	835,825.07	835,825.07	12,041.90	6,305.47
01 2 5 5 1 A 003 01 E04																	Educación para adultos de calidad	0.00	449,392.39	449,392.39	449,392.39	0.00	449,392.39	443,086.92	443,086.92	437,350.49	437,350.49	12,041.90	6,305.47
01 2 5 5 1 A 003 01 E04 A001																	Chiapas, La Lectura y La Escritura Nos Une	0.00	449,392.39	449,392.39	449,392.39	0.00	449,392.39	443,086.92	443,086.92	437,350.49	437,350.49	12,041.90	6,305.47