



ESTADOS FINANCIEROS CORRESPONDIENTE AL MES DE ABRIL 2017

SISTEMA CONTABLE 2017
ESTADO DE SITUACIÓN FINANCIERA
AL 30 DE ABRIL DEL 2017

ACTIVO	2017	2016	PASIVO	2017	2016
ACTIVO			PASIVO		
Activo Circulante			Activo Circulante		
Efectivo y Equivalentes	136,052,296.84	98,885,945.40	Cuentas por Pagar a Corto Plazo	36,933,239.58	45,137,354.52
Efectivo	28,954.15	12,298.51	Servicios Personales por Pagar a Corto Plazo	5,110,102.89	5,088,443.68
Bancos/Dependencias y Otros	119,822,280.29	82,655,426.14	Proveedores por Pagar a Corto Plazo	1,700,161.20	2,106,707.25
Fondos con Afectación Específica	16,168,536.50	15,985,283.75	Transferencias Otorgadas por Pagar a Corto Plazo	5,159,000.00	5,159,000.00
Depósitos de Fondos de Terceros en Garantía y/o Administración	32,529.00	32,529.00	Retenciones y Contribuciones por Pagar a Corto Plazo	5,518,506.45	14,112,290.15
Derechos a Recibir Efectivo o Equivalentes	191,809.40	106,627.40	Otras Cuentas por Pagar a Corto Plazo	19,445,469.24	18,670,913.44
Deudores Diversos por Cobrar a Corto Plazo	191,809.40	106,627.40	Documentos por Pagar a Corto Plazo		
Derechos a Recibir Bienes o Servicios			Porción a Corto Plazo de la Deuda Pública a Largo Plazo		
Inventarios			Titulos y Valores a Corto Plazo		
Almacenes			Pasivos Diferidos a Corto Plazo		
Estimación por Pérdida o Deterioro de Activos Circulantes			Fondos y Bienes de Terceros en Garantía y/o Administración a Corto Plazo	25,441,638.96	2,910,161.15
Otros Activos Circulantes			Fondos en Administración a Corto Plazo	25,441,638.96	2,910,161.15
Total de Activos Circulantes	136,244,109.34	98,792,167.80	Provisiones a Corto Plazo		
Activo No Circulante			Otros Pasivos a Corto Plazo	523,900.00	523,900.00
Inversiones Financieras a Largo Plazo			Otros Pasivos Circulantes	523,900.00	523,900.00
Derechos a Recibir Efectivo o Equivalentes a Largo Plazo	8,867,551.74	8,867,551.74	Total de Pasivos Circulantes	62,898,778.54	48,577,415.67
Documentos por Cobrar a Largo Plazo	8,796,484.32	8,796,484.32	Pasivo No Circulante		
Deudores Diversos a Largo Plazo	71,067.42	71,067.42	Cuentas por Pagar a Largo Plazo	4,479,775.36	4,479,775.36
Bienes Inmuebles, Infraestructura y Construcciones en Proceso			Proveedores por Pagar a Largo Plazo	4,479,775.36	4,479,775.36
Bienes Muebles	16,729,985.27	16,729,985.27	Documentos por Pagar a Largo Plazo		
Mobiliario y Equipo de Administración	7,267,421.50	7,267,421.50	Deuda Pública a Largo Plazo		
Mobiliario y Equipo Educativo y Recreativo	2,336,620.34	2,336,620.34	Pasivos Diferidos a Largo Plazo		
Vehículos y Equipo de Transporte	6,974,987.87	6,974,987.87	Fondos y Bienes de Terceros en Garantía y/o Administración a Largo Plazo	27,459,994.06	27,459,994.06
Maquinaria, Otros Equipos y Herramientas	150,955.56	150,955.56	Fondos en Administración a Largo Plazo	27,459,994.06	27,459,994.06
Activos Intangibles	359,361.58	359,361.58	Provisiones a Largo Plazo		
Software	357,119.08	357,119.08	Total de Pasivos No Circulantes	31,939,769.42	31,939,769.42
Otros Activos Intangibles	2,242.50	2,242.50	Total de Pasivo	94,838,547.96	80,517,185.09
Depreciación, Deterioro y Amortización Acumulada de Bienes			HACIENDA PÚBLICA / PATRIMONIO		
Activos Diferidos	44,714,207.49	43,888,379.58	Hacienda Pública/Patrimonio Contribuido		
Otros Activos Diferidos	44,714,207.49	43,888,379.58	Aportaciones		
Estimación por Pérdida o Deterioro de Activos no Circulantes			Donaciones de Capital		
Otros Activos no Circulantes			Actualización de la Hacienda Pública/Patrimonio		
Total de Activos No Circulantes	70,671,106.08	69,845,276.17	Hacienda Pública/Patrimonio Generado	112,076,667.46	88,120,260.88
Total del Activo	206,915,215.42	168,637,443.97	Resultados del Ejercicio (Ahorro/Desahorro)	23,956,162.58	13,464,392.57
			Resultados del Ejercicio (Ahorro/Desahorro)	23,956,162.58	13,464,392.57
			Resultados de Ejercicios Anteriores	88,120,504.88	74,655,868.31
			Resultados de Ejercicios Anteriores	88,120,504.88	74,655,868.31
			Revalúos		
			Reservas		
			Rectificaciones de Resultados de Ejercicio Anteriores		
			Exceso o Insuficiencia en la Actualización de la Hacienda Pública/Patrimonio		
			Resultado por Posición Monetaria		
			Resultado por Tenencia de Activos no Monetarios		
			Total Hacienda Pública/Patrimonio	112,076,667.46	88,120,260.88
			Total del Pasivo y Hacienda Pública/Patrimonio	206,915,215.42	168,637,445.97

SP. Eandy Beatriz Torres Quevedo

Jefa del Departamento de Administración

C.P. Ayda del Carmen García Zarate.

Coordinador de la Unidad de Recursos Financieros

"Bajo protesta de decir verdad declaramos que los Estados Financieros y sus notas, son razonablemente correctos y son responsabilidad del emisor".

SISTEMA CONTABLE 2017
ESTADO DE SITUACIÓN FINANCIERA
AL 30 DE ABRIL DEL 2017

ACTIVO	2017	2016	PASIVO	2017	2016
ACTIVO			PASIVO		
Activo Circulante			Activo Circulante		
Efectivo y Equivalentes	136,052,299.94	98,685,540.40	Cuentas por Pagar a Corto Plazo	36,933,239.58	45,137,354.52
Derechos a Recibir Efectivo o Equivalentes	191,809.40	106,627.40	Documentos por Pagar a Corto Plazo		
Derechos a Recibir Bienes o Servicios			Período a Corto Plazo de la Deuda Pública a Largo Plazo		
Inventarios			Títulos y Valores a Corto Plazo		
Aimacenes			Pasivos Diferidos a Corto Plazo		
Estimación por Pérdida o Deterioro de Activos Circulantes			Fondos y Bienes de Terceros en Garantía y/o Administración a Corto Plazo	25,441,638.96	2,916,161.15
Otros Activos Circulantes			Provisiones a Corto Plazo		
Total de Activos Circulantes	136,244,109.34	98,792,167.80	Otros Pasivos a Corto Plazo	523,900.00	523,900.00
Activo No Circulante			Total de Pasivos Circulantes	62,898,778.54	48,577,415.67
Inversiones Financieras a Largo Plazo			Pasivo No Circulante		
Derechos a Recibir Efectivo o Equivalentes a Largo Plazo	8,867,551.74	8,867,551.74	Cuentas por Pagar a Largo Plazo	4,479,775.36	4,479,775.36
Bienes Inmuebles, Infraestructura y Construcciones en Proceso			Documentos por Pagar a Largo Plazo		
Bienes Muebles	16,729,985.27	16,729,985.27	Deuda Pública a Largo Plazo		
Activos Intangibles	359,361.58	359,361.58	Pasivos Diferidos a Largo Plazo		
Depreciación, Deterioro y Amortización Acumulada de Bienes			Fondos y Bienes de Terceros en Garantía y/o Administración a Largo Plazo	27,459,994.06	27,459,994.06
Activos Diferidos	44,714,207.49	43,888,379.58	Provisiones a Largo Plazo		
Estimación por Pérdida o Deterioro de Activos no Circulantes			Total de Pasivos No Circulantes	31,939,769.42	31,939,769.42
Otros Activos no Circulantes			Total de Pasivo	94,838,547.96	80,517,185.09
Total de Activos No Circulantes	70,871,106.08	69,845,278.17	HACIENDA PÚBLICA / PATRIMONIO		
Total del Activo	206,915,215.42	168,637,445.97	Hacienda Pública/Patrimonio Contribuido		
			Aportaciones		
			Donaciones de Capital		
			Actualización de la Hacienda Pública/Patrimonio		
			Hacienda Pública/Patrimonio Generado	112,076,667.46	88,120,260.88
			Resultados del Ejercicio (Ahorro/Desahorro)	23,956,162.58	13,464,392.57
			Resultados de Ejercicios Anteriores	88,120,504.88	74,655,868.31
			Revalúos		
			Reservas		
			Rectificaciones de Resultados de Ejercicios Anteriores		
			Exceso o Insuficiencia en la Actualización de la Hacienda Pública/Patrimonio		
			Resultado por Posición Monetaria		
			Resultado por Tenencia de Activos no Monetarios		
			Total Hacienda Pública/Patrimonio	112,076,667.46	88,120,260.88
			Total del Pasivo y Hacienda Pública/Patrimonio	206,915,215.42	168,637,445.97


CP. Nancy Beatriz Torres Quevedo
Jefa del Departamento de Administración


C.P. Ayde del Carmen García Zarate.
Coordinador de la Unidad de Recursos Financieros

"Bajo protesta de decir verdad declaramos que los Estados Financieros y sus notas, son razonablemente correctos y son responsabilidad del emisor".

SISTEMA CONTABLE 2017

ESTADO DE ACTIVIDADES

DEL 1o. DE ENERO AL 30 DE ABRIL DE 2017

Fecha:

Página 1 de 3

26/05/2017

NOMBRE	2017	2016
INGRESOS Y OTROS BENEFICIOS		
INGRESOS DE GESTIÓN		
Impuestos		
Impuestos sobre los Ingresos		
Impuestos sobre el Patrimonio		
Impuestos sobre la Producción, el Consumo y las Transacciones		
Impuestos al Comercio Exterior		
Impuestos sobre Nóminas y Asimilables		
Impuestos Ecológicos		
Accesorios de Impuestos		
Otros Impuestos		
Cuotas y Aportaciones de Seguridad Social		
Contribuciones de Mejoras		
Derechos		
Productos de Tipo Corriente		
Aprovechamientos de Tipo Corriente		
Ingresos por Venta de Bienes y Servicios		
Otras Contribuciones Causadas en Ejercicios Anteriores		
Participaciones, y Aportaciones		
Participaciones		
Aportaciones		
Convenios		
Transferencias, Asignaciones, Subsidios y Otras Ayudas		
Transferencias Internas y Asignaciones al Sector Público		
Transferencias al Resto del Sector Público		
Subsidios y Subvenciones		
Ayudas Sociales		
Pensiones y Jubilaciones		
Transferencias del Exterior		
OTROS INGRESOS Y BENEFICIOS		
Ingresos Financieros		
Intereses Ganados de Valores, Créditos, Bonos y Otros		
Otros Ingresos Financieros		
Incremento por Variación de Inventarios		
Disminución del Exceso de Estimaciones por Pérdida o Deterioro u		
Obsolescencia y Provisiones		

SISTEMA CONTABLE 2017

ESTADO DE ACTIVIDADES

DEL 1o. DE ENERO AL 30 DE ABRIL DE 2017

Página 2 de 3

Fecha:

26/05/2017

NOMBRE	2017	2016
Otros Ingresos y Beneficios Varios	82,850,413.95	352,175,631.89
TOTAL DE INGRESOS	82,850,413.95	352,175,631.89
GASTOS Y OTRAS PÉRDIDAS		
GASTOS DE FUNCIONAMIENTO		
Servicios Personales	51,616,913.26	145,991,587.73
Materiales y Suministros	3,325,309.68	14,138,830.13
Servicios Generales	3,952,028.43	27,869,699.08
Transferencias, Asignaciones, Subsidios y Otras Ayudas		150,711,122.38
Transferencias Internas y Asignaciones al Sector Público		
Transferencias al Resto del Sector Público		
Subsidios y Subvenciones		
Ayudas Sociales		150,711,122.38
Pensiones y Jubilaciones		
Transferencias a Fideicomisos, Mandatos y Contratos Análogos		
Transferencias a la Seguridad Social		
Donativo		
Transferencias al Exterior		
Participaciones y Aportaciones		
Participaciones		
Aportaciones		
Convenios		
Intereses, Comisiones y Otros Gastos de la Deuda Pública		
Otros Gastos y Pérdidas Extraordinarias		
Estimaciones, Depreciaciones, Deterioros, Obsolescencias, Amortizaciones y Provisiones		
Disminución de Inventarios		
Aumento por Insuficiencia de Estimaciones por Pérdida, Deterioro u Obsolescencia y Provisiones		
Otros Gastos		
Resultado Integral de Financiamiento (RIF)		
Otras Pérdidas		
Inversión Pública		
Construcción de Bienes no Capitalizable		

SISTEMA CONTABLE 2017


ESTADO DE ACTIVIDADES


DEL 1o. DE ENERO AL 30 DE ABRIL DE 2017

Fecha:

Página 3 de 3
26/05/2017

NOMBRE	2017	2016
TOTAL DE GASTOS Y OTRAS PÉRDIDAS	58,894,251.37	338,711,239.32
RESULTADOS DEL EJERCICIO (AHORRO/DESAHORRO)	23,956,162.58	13,464,392.57


CP. Fancy Beatriz Torres Quevedo
Jefa del Departamento de Administración


C.P. Ayde del Carmen García Zarate.
Coordinador de la Unidad de Recursos Financieros

"Bajo protesta de decir verdad declaramos que los Estados Financieros y sus notas, son razonablemente correctos y son responsabilidad del emisor".

SISTEMA CONTABLE 2017
ESTADO DE ACTIVIDADES
DEL 1o. DE ENERO AL 30 DE ABRIL DE 2017

Página 1 de 1
Fecha: 26/05/2017

	2017	2016
INGRESOS Y OTROS BENEFICIOS		
<i>Ingresos de la Gestión</i>		
Impuestos		
Cuotas y Aportaciones de Seguridad Social		
Contribuciones de Mejoras		
Derechos		
Productos de Tipo Corriente		
Aprovechamientos de Tipo Corriente		
Ingresos por Venta de Bienes y Servicios		
Ingresos no Comprendidos en las Fracciones de la Ley de Ingresos Causados en Ejercicios Fiscales Anteriores Pendientes de Liquidación o Pago		
<i>Participaciones, Aportaciones, Transferencias, Asignaciones, Subsidios y Otras Ayudas</i>		
Participaciones y Aportaciones		
Transferencias, Asignaciones, Subsidios y Otras Ayudas		
<i>Otros Ingresos y Beneficios</i>		
Ingresos Financieros		
Incremento por Variación de Inventarios		
Disminución del Exceso de Estimaciones por Pérdida o Deterioro U Obsolescencia		
Disminución del Exceso de Provisiones		
Otros Ingresos y Beneficios Varios	82,850,413.95	352,175,631.89
Total de Ingresos y Otros Beneficios	82,850,413.95	352,175,631.89
GASTOS Y OTRAS PÉRDIDAS		
<i>Gastos de Funcionamiento</i>		
Servicios Personales	51,616,913.26	145,991,587.73
Materiales y Suministros	3,325,309.68	14,138,830.13
Servicios Generales	3,952,028.43	27,869,699.08
<i>Transferencias, Asignaciones, Subsidios y Otras Ayudas</i>		
Transferencias Internas y Asignaciones al Sector Público		150,711,122.38
Transferencias al Resto del Sector Público		
Subsidios y Subvenciones		
Ayudas Sociales		150,711,122.38
Pensiones y Jubilaciones		
Transferencias a Fideicomisos, Mandatos y Contratos Análogos		
Transferencias a la Seguridad Social		
Donativo		
Transferencias al Exterior		
<i>Participaciones y Aportaciones</i>		
Participaciones		
Aportaciones		
Convenios		
<i>Intereses, Comisiones y Otros Gastos de la Deuda Pública</i>		
Intereses de la Deuda Pública		
Comisiones de la Deuda Pública		
Gastos de la Deuda Pública		
Costo por Coberturas		
Apoyos Financieros		
<i>Otros Gastos y Pérdidas Extraordinarias</i>		
Estimaciones, Depreciaciones, Deterioros, Obsolescencias, y Amortizaciones		
Provisiones		
Disminución de Inventarios		
Aumento por Insuficiencia de Estimaciones por Pérdida o Deterioro y Obsolescencia		
Aumento por Insuficiencia de Provisiones		
Otros Gastos		
<i>Inversión Pública</i>		
Inversión Pública no Capitalizable		
Total de Gastos y Otras Pérdidas	58,894,251.37	338,711,239.32
Resultados del Ejercicio (Ahorro/Desahorro)	23,956,162.58	13,464,392.57

CP Fancy Beatriz Torres Quevedo

Jefa del Departamento de Administración

C.P. Ayde del Carmen García Zarate.

Coordinador de la Unidad de Recursos Financieros

"Bajo protesta de decir verdad declaramos que los Estados Financieros y sus notas, son razonablemente correctos y son responsabilidad del emisor".

SISTEMA CONTABLE 2017

ESTADO DE VARIACIÓN EN LA HACIENDA PÚBLICA

DEL 01 DE ENERO AL 30 DE ABRIL DE 2017

Página 1 de 1

Fecha:

26/05/2017

Concepto	Hacienda Pública / Patrimonio Contribuido	Hacienda Pública / Patrimonio Generado de Ejercicios Anteriores	Hacienda Pública / Patrimonio Generado del Ejercicio	Ajustes por Cambios de Valor	Total
Rectificaciones de Resultados de Ejercicios Anteriores					
Patrimonio Neto Inicial Ajustado del Ejercicio					
Aportaciones					
Donaciones de Capital					
Actualización de la Hacienda Pública/Patrimonio					
Variaciones de la Hacienda Pública/Patrimonio Neto del Ejercicio		74,655,868.31	13,464,392.57		88,120,260.88
Resultados del Ejercicio: Ahorro/Desahorro			13,464,392.57		13,464,392.57
Resultados de Ejercicios Anteriores		74,655,868.31			74,655,868.31
Revalúos					
Reservas					
Hacienda Pública/Patrimonio Neto Final del Ejercicio 2016		74,655,868.31	13,464,392.57		88,120,260.88
Cambios en la Hacienda Pública / Patrimonio Neto del Ejercicio 2017					
Aportaciones					
Donaciones de Capital					
Actualización de la Hacienda Pública/Patrimonio					
Variaciones de la Hacienda Pública/Patrimonio Neto del Ejercicio		13,464,636.57	10,491,770.01		23,956,406.58
Resultados del Ejercicio: Ahorro/Desahorro			23,956,162.58		23,956,162.58
Resultados de Ejercicios Anteriores		13,464,636.57	(13,464,392.57)		244.00
Revalúos					
Reservas					
Saldo Neto en la Hacienda Pública/Patrimonio 2017		88,120,504.88	23,956,162.58		112,076,667.46



CP. Fancy Beatriz Torres Quevedo
Jefa del Departamento de Administración



C.P. Ayde del Carmen García Zarate.
Coordinador de la Unidad de Recursos Financieros

"Bajo protesta de decir verdad declaramos que los Estados Financieros y sus notas, son razonablemente correctos y son responsabilidad del emisor".

SISTEMA CONTABLE 2017
 ESTADO DE CAMBIOS EN LA SITUACIÓN FINANCIERA
 DEL 1^o DE ENERO AL 30 DE ABRIL DE 2017

	Origen	Aplicación
ACTIVO		
Activo Circulante		
Efectivo y Equivalentes		37,366,759.54
Derechos a Recibir Efectivo o Equivalentes		85,182.00
Derechos a Recibir Bienes o Servicios		
Inventarios		
Almacenes		
Estimación por Pérdida o Deterioro de Activos Circulantes		
Otros Activos Circulantes		
Activo No Circulante		
Inversiones Financieras a Largo Plazo		
Derechos a Recibir Efectivo o Equivalentes a Largo Plazo		
Bienes Inmuebles, Infraestructura y Construcciones en Proceso		
Bienes Muebles		
Activos Intangibles		
Depreciación, Deterioro y Amortización Acumulada de Bienes		
Activos Diferidos		825,827.91
Estimación por Pérdida o Deterioro de Activos no Circulantes		
Otros Activos no Circulantes		
PASIVO		
Pasivo Circulante		
Cuentas por Pagar a Corto Plazo		8,204,114.94
Documentos por Pagar a Corto Plazo		
Porción a Corto Plazo de la Deuda Pública a Largo Plazo		
Títulos y Valores a Corto Plazo		
Pasivos Diferidos a Corto Plazo		
Fondos y Bienes de Terceros en Garantía y/o Administración a Corto Plazo	22,525,477.81	
Provisiones a Corto Plazo		
Otros Pasivos a Corto Plazo		
Pasivo No Circulante		
Cuentas a Pagar a Largo Plazo		
Documentos por Pagar a Largo Plazo		
Deuda Pública a Largo Plazo		
Pasivos Diferidos a Largo Plazo		
Fondos y Bienes de Terceros en Garantía y/o Administración a Largo Plazo		
Provisiones a Largo Plazo		
HACIENDA PÚBLICA/PATRIMONIO		
Hacienda Pública/Patrimonio Contribuido		
Aportaciones		
Donaciones de Capital		
Actualización de la Hacienda Pública/Patrimonio		
Hacienda Pública/Patrimonio Generado		
Resultados del Ejercicio (Ahorro/Desahorro)	10,491,770.01	
Resultados de Ejercicios Anteriores	13,464,636.57	
Revalúos		
Reservas		
Rectificaciones de Resultados de Ejercicios Anteriores		
Exceso o Insuficiencia en la Actualización de la Hacienda Pública/Patrimonio		
Resultado por Posición Monetaria		
Resultado por Tenencia de Activos no Monetarios		



C.P. Nancy Beatriz Torres Quevedo
 Jefa del Departamento de Administración



C.P. Ayde del Carmen García Zarate.
 Coordinador de la Unidad de Recursos Financieros

"Bajo protesta de decir verdad declaramos que los Estados Financieros y sus notas, son razonablemente correctos y son responsabilidad del emisor".

INSTITUTO CHIAPANECO DE EDUCACIÓN PARA JÓVENES Y
ADULTOS
SISTEMA CONTABLE 2017

ESTADO ANALITICO DEL ACTIVO

DEL 01 DE ENERO AL 30 DE ABRIL DEL 2017

Página 1 de 3

Fecha: 26/05/2017

No. Cta.	Cuenta Contable	Saldo Inicial (SI)	Cargos del Período	Abonos del Período	Saldo Final (SF)	Variación del Período
11	ACTIVO CIRCULANTE	98,792,167.80	359,225,458.92	321,773,517.38	136,244,109.34	37,451,941.54
111	Efectivo y Equivalentes	98,685,540.40	358,196,259.18	320,829,499.64	136,052,299.94	37,366,759.54
1111	Efectivo	12,298.51	285,737.69	269,082.05	28,954.15	16,655.64
1112	Bancos/Tesorería					
1113	Bancos/Dependencias y Otros	82,655,429.14	248,659,557.84	211,492,706.69	119,822,280.29	37,166,851.15
1114	Inversiones Temporales (Hasta 3 meses)					
1115	Fondos con Afectación Específica	15,985,283.75	109,250,963.65	109,067,710.90	16,168,536.50	183,252.75
1116	Depósitos de Fondos de Terceros en Garantía y/o Administración	32,529.00			32,529.00	
1119	Otros Efectivos y Equivalentes					
112	Derechos a Recibir Efectivo o Equivalentes	106,627.40	1,029,199.74	944,017.74	191,809.40	85,182.00
1121	Inversiones Financieras de Corto Plazo					
1122	Cuentas por Cobrar a Corto Plazo					
1123	Deudores Diversos por Cobrar a Corto Plazo	106,627.40	1,029,199.74	944,017.74	191,809.40	85,182.00
1124	Ingresos por Recuperar a Corto Plazo					
1125	Deudores por Anticipos de la Tesorería a Corto Plazo					
1126	Préstamos Otorgados a Corto Plazo					
1129	Otros Derechos a Recibir Efectivo o Equivalentes a Corto Plazo					
113	Derechos a Recibir Bienes o Servicios					
1131	Anticipo a Proveedores por Adquisición de Bienes y Prestación de Servicios a Corto Plazo					
1132	Anticipo a Proveedores por Adquisición de Bienes Inmuebles y Muebles a Corto Plazo					
1133	Anticipo a Proveedores por Adquisición de Bienes Intangibles a Corto Plazo					
1134	Anticipo a Contratistas por Obras Públicas a Corto Plazo					
1139	Otros Derechos a Recibir Bienes o Servicios a Corto Plazo					
114	Inventarios					
1141	Inventario de Mercancías para Venta					
1142	Inventario de Mercancías Terminadas					
1143	Inventario de Mercancías en Proceso de Elaboración					
1144	Inventario de Materias Primas, Materiales y Suministros para Producción					
1145	Bienes en Tránsito					
115	Almacenes					
1151	Almacén de Materiales y Suministros de Consumo					
116	Estimación por Pérdida o Deterioro de Activos Circulantes					
1161	Estimaciones para Cuentas Incobrables por Derechos a Recibir Efectivo o Equivalentes					
1162	Estimación por Deterioro de Inventarios					
119	Otros Activos Circulantes					
1191	Valores en Garantía					

INSTITUTO CHIAPANECO DE EDUCACIÓN PARA JÓVENES Y
ADULTOS
SISTEMA CONTABLE 2017

ESTADO ANALITICO DEL ACTIVO

DEL 01 DE ENERO AL 30 DE ABRIL DEL 2017

Página 3 de 3
Fecha: 26/05/2017

No. Cta.	Cuenta Contable	Saldo Inicial (SI)	Cargos del Período	Abonos del Período	Saldo Final (SF)	Variación del Período
1261	Depreciación Acumulada de Bienes Inmuebles					
1262	Depreciación Acumulada de Infraestructura					
1263	Depreciación Acumulada de Bienes Muebles					
1264	Deterioro Acumulado de Activos Biológicos					
1265	Amortización Acumulada de Activos Intangibles					
127	Activos Diferidos	43,888,379.58	832,225.41	6,397.50	44,714,207.49	825,827.91
1271	Estudios, Formulación y Evaluación de Proyectos					
1272	Derechos sobre Bienes en Régimen de Arrendamiento Financiero					
1273	Gastos Pagados por Adelantado a Largo Plazo					
1274	Anticipos a Largo Plazo					
1275	Beneficios al Retiro de Empleados Pagados por Adelantado					
1279	Otros Activos Diferidos	43,888,379.58	832,225.41	6,397.50	44,714,207.49	825,827.91
128	Estimación por Pérdida o Deterioro de Activos no Circulantes					
1281	Estimaciones por Pérdida de Cuentas Incobrables de Documentos por Cobrar a Largo Plazo					
1282	Estimaciones por Pérdida de Cuentas Incobrables de Deudores Diversos por Cobrar a Largo Plazo					
1283	Estimaciones por Pérdida de Cuentas Incobrables de Ingresos por Cobrar a Largo Plazo					
1284	Estimaciones por Pérdida de Cuentas Incobrables de Préstamos Otorgados a Largo Plazo					
1289	Estimaciones por Pérdida de Otras Cuentas Incobrables a Largo Plazo					
129	Otros Activos no Circulantes					
1291	Bienes en Concesión					
1292	Bienes en Arrendamiento Financiero					
1293	Bienes en Comodato					



CP. Fancy Beatriz Torres Quevedo

Jefa del Departamento de Administración



C.P. Ayde del Carmen García Zarate.

Coordinador de la Unidad de Recursos Financieros

"Bajo protesta de decir verdad declaramos que los Estados Financieros y sus notas, son razonablemente correctos y son responsabilidad del emisor".

SISTEMA CONTABLE 2017
BALANZA DE COMPROBACIÓN MENSUAL

PERÍODO : ABRIL

Fecha:

Página 1 de 3

26/05/2017

CUENTA		SALDOS INICIALES DEL 01 DE ABRIL DE 2017		MOVIMIENTOS DEL MES		SALDOS FINALES AL 30 DE ABRIL DE 2017	
NÚMERO	NOMBRE	DEUDOR	ACREEDOR	DEBE	HABER	DEUDOR	ACREEDOR
1111	Efectivo	177,001.22		109,444.98	257,492.05	28,954.15	
1113	Bancos/Dependencias y Otros	120,720,515.16		75,165,405.77	76,063,640.64	119,822,280.29	
1115	Fondos con Afectación Específica	4,399,752.06		25,985,655.58	14,216,871.14	16,168,536.50	
1116	Depósitos de Fondos de Terceros en Garantía y/o Administración	32,529.00				32,529.00	
1123	Deudores Diversos por Cobrar a Corto Plazo	821,950.79		313,876.35	944,017.74	191,809.40	
1221	Documentos por Cobrar a Largo Plazo	8,796,484.32				8,796,484.32	
1222	Deudores Diversos a Largo Plazo	71,067.42				71,067.42	
1241	Mobiliario y Equipo de Administración	7,267,421.50				7,267,421.50	
1242	Mobiliario y Equipo Educativo y Recreativo	2,336,620.34				2,336,620.34	
1244	Vehículos y Equipo de Transporte	6,974,987.87				6,974,987.87	
1246	Maquinaria, Otros Equipos y Herramientas	150,955.56				150,955.56	
1251	Software	357,119.08				357,119.08	
1259	Otros Activos Intangibles	2,242.50				2,242.50	
1279	Otros Activos Diferidos	44,714,207.49				44,714,207.49	
2111	Servicios Personales por Pagar a Corto Plazo		7,063,733.95	13,620,773.30	11,667,142.04		5,110,102.69
2112	Proveedores por Pagar a Corto Plazo		1,760,382.32	5,819,606.14	5,759,385.02		1,700,161.20
2115	Transferencias Otorgadas por Pagar a Corto Plazo		5,159,000.00				5,159,000.00
2117	Retenciones y Contribuciones por Pagar a Corto Plazo		3,318,645.14	2,838,554.76	5,038,416.07		5,518,506.45
2119	Otras Cuentas por Pagar a Corto Plazo		18,687,440.75	2,199,363.94	2,957,392.43		19,445,469.24
2162	Fondos en Administración a Corto Plazo		19,303,428.46	10,979,296.38	17,117,506.88		25,441,638.96
2199	Otros Pasivos Circulantes		523,900.00	12,481,801.00	12,481,801.00		523,900.00
2211	Proveedores por Pagar a Largo Plazo		4,479,775.36				4,479,775.36
2252	Fondos en Administración a Largo Plazo		27,459,994.06				27,459,994.06
3220	Resultados de Ejercicios Anteriores		88,120,504.88				88,120,504.88
3262	Operaciones Internas de Egresos		56,864,757.27		25,985,655.58		82,850,412.85
4399	Otros Ingresos y Beneficios Varios		0.80	0.10	0.40		1.10
5111	Remuneraciones al Personal de Carácter Permanente	6,661,908.27		4,998,321.03		11,660,229.30	
5112	Remuneraciones al Personal de Carácter Transitorio	619,267.58		651,508.82		1,270,776.40	
5113	Remuneraciones Adicionales y Especiales	4,234,440.64		1,988,621.12		6,223,061.76	
5114	Seguridad Social	792,632.74		197,771.38		990,404.12	

SISTEMA CONTABLE 2017
BALANZA DE COMPROBACIÓN MENSUAL

PERÍODO : ABRIL

Página 2 de 3
Fecha: 26/05/2017


CUENTA		SALDOS INICIALES DEL 01 DE ABRIL DE 2017		MOVIMIENTOS DEL MES		SALDOS FINALES AL 30 DE ABRIL DE 2017	
NÚMERO	NOMBRE	DEUDOR	ACREEDOR	DEBE	HABER	DEUDOR	ACREEDOR
5115	Otras Prestaciones Sociales y Económicas	22,838,834.48		1,669,863.25	24,800.25	24,483,897.48	
5116	Pago de Estimulos a Servidores Públicos			7,912,102.49	923,558.29	6,988,544.20	
5121	Materiales de Administración, Emisión de Documentos y Artículos Oficiales	353,487.84		1,243,592.06	37,780.88	1,559,299.02	
5122	Alimentos y Utensilios			117,825.96	866.22	116,959.74	
5124	Materiales y Artículos de Construcción y de Reparación			252,205.44		252,205.44	
5126	Combustibles, Lubricantes y Aditivos			815,479.94	82,900.00	732,579.94	
5127	Vestuario, Blancos, Prendas de Protección y Artículos Deportivos			255,585.00	66.00	255,519.00	
5129	Herramientas, Refacciones y Accesorios Menores	66,043.44		342,703.10		408,746.54	
5131	Servicios Básicos	66,232.24		276,884.23	714.00	342,402.47	
5132	Servicios de Arrendamiento			1,191,086.06	35,421.61	1,155,664.45	
5133	Servicios Profesionales, Científicos y Técnicos y Otros Servicios	140,766.66		795,101.83	89,876.44	845,992.05	
5134	Servicios Financieros, Bancarios y Comerciales	25,741.24		115,236.07		140,977.31	
5135	Servicios de Instalación, Reparación, Mantenimiento y Conservación	119,353.55		511,073.35	131,724.78	498,702.12	
5137	Servicios de Traslado y Viáticos			943,017.74	16,641.41	926,376.33	
5138	Servicios Oficiales			1,296.70	406.00	890.70	
5139	Otros Servicios Generales			80,508.00	39,485.00	41,023.00	
7630	Bienes Bajo Contrato en Comodato	1,212,000.00				1,212,000.00	
7640	Contrato de Comodato por Bienes		1,212,000.00				1,212,000.00
8210	Presupuesto de Egresos Aprobado		278,834,149.11				278,834,149.11
8220	Presupuesto de Egresos por Ejercer	266,815,911.19		1,361,054.00	24,433,717.37	243,743,247.82	
8230	Modificaciones al Presupuesto de Egresos Aprobado		23,923,970.76	227,245.09	227,245.09		23,923,970.76
8240	Presupuesto de Egresos Comprometido	23,500.00		25,590,713.16	25,493,592.48	120,620.68	
8250	Presupuesto de Egresos Devengado	2,549,112.30		24,636,069.71	21,787,991.02	5,397,190.99	
8260	Presupuesto de Egresos Ejercido	46,178.66		20,554,703.10	20,499,969.59	100,912.17	
8270	Presupuesto de Egresos Pagado	33,323,417.72		20,223,683.45	150,952.96	53,396,148.21	

SISTEMA CONTABLE 2017
 BALANZA DE COMPROBACIÓN MENSUAL

PERÍODO : ABRIL

Fecha: 26/05/2017
 Página 3 de 3

CUENTA		SALDOS INICIALES DEL 01 DE ABRIL DE 2017		MOVIMIENTOS DEL MES		SALDOS FINALES AL 30 DE ABRIL DE 2017	
NÚMERO	NOMBRE	DEUDOR	ACREEDOR	DEBE	HABER	DEUDOR	ACREEDOR
SUMAS :		536,711,682.86	536,711,682.86	266,467,030.38	266,467,030.38	569,779,586.66	569,779,586.66


 CP. Fancy Beatriz Torres Quevedo
 Jefa del Departamento de Administración


 C.P. Ayde del Carmen García Zarate.
 Coordinador de la Unidad de Recursos Financieros

SISTEMA CONTABLE 2017

BALANZA DE COMPROBACIÓN ACUMULADA

PERÍODO : DEL 1o. DE ENERO AL 30 DE ABRIL DE 2017

Fecha: 26/05/2017
Página 1 de 3

CUENTA		SALDOS INICIALES DEL 01 DE ENERO DE 2017		MOVIMIENTOS DEL MES		SALDOS FINALES AL 30 DE ABRIL DE 2017	
NÚMERO	NOMBRE	DEUDOR	ACREEDOR	DEBE	HABER	DEUDOR	ACREEDOR
1111	Efectivo	12,298.51		285,737.69	269,082.05	28,954.15	
1113	Bancos/Dependencias y Otros	82,655,429.14		248,659,557.84	211,492,706.69	119,822,280.29	
1115	Fondos con Afectación Específica	15,985,283.75		109,250,963.65	109,067,710.90	16,168,536.50	
1116	Depósitos de Fondos de Terceros en Garantía y/o Administración	32,529.00				32,529.00	
1123	Deudores Diversos por Cobrar a Corto Plazo	106,627.40		1,029,199.74	944,017.74	191,809.40	
1221	Documentos por Cobrar a Largo Plazo	8,796,484.32				8,796,484.32	
1222	Deudores Diversos a Largo Plazo	71,067.42				71,067.42	
1241	Mobiliario y Equipo de Administración	7,267,421.50				7,267,421.50	
1242	Mobiliario y Equipo Educativo y Recreativo	2,336,620.34				2,336,620.34	
1244	Vehículos y Equipo de Transporte	6,974,987.87				6,974,987.87	
1246	Maquinaria, Otros Equipos y Herramientas	150,955.56				150,955.56	
1261	Software	357,119.08				357,119.08	
1269	Otros Activos Intangibles	2,242.50				2,242.50	
1279	Otros Activos Diferidos	43,888,379.58		832,225.41	6,397.50	44,714,207.49	
2111	Servicios Personales por Pagar a Corto Plazo		5,088,443.68	20,699,150.73	20,720,809.74		5,110,102.69
2112	Proveedores por Pagar a Corto Plazo		2,106,707.25	9,242,402.40	8,835,856.35		1,700,161.20
2115	Transferencias Otorgadas por Pagar a Corto Plazo		5,159,000.00				5,159,000.00
2117	Retenciones y Contribuciones por Pagar a Corto Plazo		14,112,290.15	20,980,740.21	12,386,956.51		5,518,506.45
2119	Otras Cuentas por Pagar a Corto Plazo		18,670,913.44	2,200,479.55	2,975,035.35		19,445,469.24
2162	Fondos en Administración a Corto Plazo		2,916,161.15	25,891,496.40	48,416,974.21		25,441,638.96
2199	Otros Pasivos Circulantes		523,900.00	61,010,317.20	61,010,317.20		523,900.00
2211	Proveedores por Pagar a Largo Plazo		4,479,775.36				4,479,775.36
2252	Fondos en Administración a Largo Plazo		27,459,994.06				27,459,994.06
3210	Resultados del Ejercicio (Ahorro/Desahorro)		13,464,392.57	13,464,392.57			
3220	Resultados de Ejercicios Anteriores		74,655,868.31	27,768.89	13,492,405.46		88,120,504.88
3262	Operaciones Internas de Egresos			22,578,541.70	105,428,954.55		82,850,412.85
4399	Otros Ingresos y Beneficios Varios			0.90	2.00		1.10
5111	Remuneraciones al Personal de Carácter Permanente			11,660,229.30		11,660,229.30	
5112	Remuneraciones al Personal de Carácter Transitorio			1,270,776.40		1,270,776.40	
5113	Remuneraciones Adicionales y Especiales			6,634,895.03	411,833.27	6,223,061.76	

SISTEMA CONTABLE 2017
BALANZA DE COMPROBACIÓN ACUMULADA

PERÍODO : DEL 1o. DE ENERO AL 30 DE ABRIL DE 2017

Fecha:

Página 2 de 3

26/05/2017


CUENTA		SALDOS INICIALES DEL 01 DE ENERO DE 2017		MOVIMIENTOS DEL MES		SALDOS FINALES AL 30 DE ABRIL DE 2017	
NÚMERO	NOMBRE	DEUDOR	ACREEDOR	DEBE	HABER	DEUDOR	ACREEDOR
5114	Seguridad Social			990,404.12		990,404.12	
5115	Otras Prestaciones Sociales y Económicas			45,063,467.30	20,579,569.82	24,483,897.48	
5116	Pago de Estímulos a Servidores Públicos			9,761,970.86	2,773,426.66	6,988,544.20	
5121	Materiales de Administración, Emisión de Documentos y Artículos Oficiales			2,049,170.75	489,871.73	1,559,299.02	
5122	Alimentos y Utensilios			205,283.96	88,324.22	116,959.74	
5124	Materiales y Artículos de Construcción y de Reparación			458,193.26	205,987.82	252,205.44	
5126	Combustibles, Lubricantes y Aditivos			1,277,487.66	544,907.72	732,579.94	
5127	Vestuario, Blancos, Prendas de Protección y Artículos Deportivos			255,585.00	66.00	255,519.00	
5129	Herramientas, Refacciones y Accesorios Menores			492,791.94	84,045.40	408,746.54	
5131	Servicios Básicos			343,116.47	714.00	342,402.47	
5132	Servicios de Arrendamiento			1,214,586.06	58,921.61	1,155,664.45	
5133	Servicios Profesionales, Científicos y Técnicos y Otros Servicios			935,868.49	89,876.44	845,992.05	
5134	Servicios Financieros, Bancarios y Comerciales			224,577.31	83,600.00	140,977.31	
5136	Servicios de Instalación, Reparación, Mantenimiento y Conservación			630,426.90	131,724.78	498,702.12	
5137	Servicios de Traslado y Viáticos			943,017.74	16,641.41	926,376.33	
5138	Servicios Oficiales			1,296.70	406.00	890.70	
5139	Otros Servicios Generales			80,508.00	39,485.00	41,023.00	
7630	Bienes Bajo Contrato en Comodato	1,212,000.00				1,212,000.00	
7640	Contrato de Comodato por Bienes		1,212,000.00				1,212,000.00
8210	Presupuesto de Egresos Aprobado				278,834,149.11		278,834,149.11
8220	Presupuesto de Egresos por Ejercer			361,449,776.95	117,706,529.13	243,743,247.82	
8230	Modificaciones al Presupuesto de Egresos Aprobado			33,068,585.17	56,992,555.93		23,923,970.76
8240	Presupuesto de Egresos Comprometido			110,237,345.84	110,116,725.16	120,620.68	
8250	Presupuesto de Egresos Devengado			106,207,057.76	100,809,866.77	5,397,190.99	
8260	Presupuesto de Egresos Ejercido			96,824,340.88	96,723,428.71	100,912.17	
8270	Presupuesto de Egresos Pagado			75,010,024.20	21,613,875.99	53,396,148.21	

SISTEMA CONTABLE 2017
BALANZA DE COMPROBACIÓN ACUMULADA

PERÍODO : DEL 1o. DE ENERO AL 30 DE ABRIL DE 2017

Fecha: 26/05/2017
Página 3 de 3

CUENTA		SALDOS INICIALES DEL 01 DE ENERO DE 2017		MOVIMIENTOS DEL MES		SALDOS FINALES AL 30 DE ABRIL DE 2017	
NÚMERO	NOMBRE	DEUDOR	ACREEDOR	DEBE	HABER	DEUDOR	ACREEDOR
SUMAS :		169,849,445.97	169,849,445.97	1,403,443,758.93	1,403,443,758.93	569,779,586.66	569,779,586.66



CP. Fancy Beatriz Torres Quevedo
Jefa del Departamento de Administración



C.P. Ayde del Carmen García Zarate.
Coordinador de la Unidad de Recursos Financieros

SISTEMA CONTABLE 2017

INTEGRACIÓN DEL PRESUPUESTO


Página 1 de 1


26/05/2017

PERÍODO : AL 30 DE ABRIL DEL 2017

Fecha:

NUM. DE CUENTA	NOMBRE	IMPORTE
8250	Presupuesto de Egresos Devengado	5,397,190.99
8260	Presupuesto de Egresos Ejercido	100,912.17
8270	Presupuesto de Egresos Pagado	53,396,148.21
	TOTAL	58,894,251.37
	Análisis de la Integración	58,894,251.37
5111	Remuneraciones al Personal de Carácter Permanente	11,660,229.30
5112	Remuneraciones al Personal de Carácter Transitorio	1,270,776.40
5113	Remuneraciones Adicionales y Especiales	6,223,061.76
5114	Seguridad Social	990,404.12
5115	Otras Prestaciones Sociales y Económicas	24,483,897.48
5116	Pago de Estímulos a Servidores Públicos	6,988,544.20
5121	Materiales de Administración, Emisión de Documentos y Artículos Oficiales	1,559,299.02
5122	Alimentos y Utensilios	116,959.74
5124	Materiales y Artículos de Construcción y de Reparación	252,205.44
5126	Combustibles, Lubricantes y Aditivos	732,579.94
5127	Vestuario, Blancos, Prendas de Protección y Artículos Deportivos	255,519.00
5129	Herramientas, Refacciones y Accesorios menores	408,746.54
5131	Servicios Básicos	342,402.47
5132	Servicios de Arrendamiento	1,155,664.45
5133	Servicios Profesionales, Científicos y Técnicos y Otros Servicios	845,992.05
5134	Servicios Financieros, Bancarios y Comerciales	140,977.31
5135	Servicios de Instalación, Reparación, Mantenimiento y Conservación	498,702.12
5137	Servicios de Traslado y Viáticos	926,376.33
5138	Servicios Oficiales	890.70
5139	Otros Servicios Generales	41,023.00


CP. Fancy Beatriz Torres Quevedo
Jefa del Departamento de Administración


C.P. Ayde del Carmen García Zarate.
Coordinador de la Unidad de Recursos Financieros

SISTEMA CONTABLE 2017
APLICACION Y DISPONIBILIDAD DEL PRESUPUESTO DE EGRESOS
DEL 1o. DE ENERO AL 30 DE ABRIL DEL 2017

Página 1 de 3

Fecha: 26/05/2017

NUMERO DE CUENTA	DESCRIPCIÓN	REGISTRO PRESUPUESTAL		INTEGRACIÓN FINANCIERA		
		AUTORIZADO	%	ANÁLISIS	IMPORTE	%
3262	Operaciones Internas de Egresos				82,850,412.85	100.00
8210	Presupuesto de Egresos Aprobado	278,834,149.11	100.00			
8230	Modificaciones al Presupuesto de Egresos Aprobado	23,923,970.76	100.00			
8240	Presupuesto de Egresos Comprometido	120,620.68	0.04			
8250	Presupuesto de Egresos Devengado	5,397,190.99	1.78		5,397,190.99	6.51
8260	Presupuesto de Egresos Ejercido	100,912.17	0.03		100,912.17	0.12
8270	Presupuesto de Egresos Pagado	53,396,148.21	17.64		53,396,148.21	64.45
8220	Presupuesto de Egresos por Ejercer	<u>243,743,247.82</u>	80.51			
	Saldo de Egresos del Presupuesto				<u>23,956,161.48</u>	28.91
	Análisis del Saldo				<u>23,956,161.48</u>	28.91
	Bancos				18,148,286.79	21.90
1113	Bancos/Dependencias y Otros			18,148,286.79		
1114	Inversiones Temporales (hasta 3 meses)					
1121	Inversiones Financieras de Corto Plazo					
	Otras Cuentas				<u>5,807,874.69</u>	7.01
	Cuentas de Activo				<u>428,263.39</u>	
1111	Efectivo			26,655.64		
1115	Fondos con Afectación Especifica			316,425.75		
1116	Depósitos de Fondos de Terceros en Garantía y/o Administraci					
1122	Cuentas por Cobrar a Corto Plazo					
1123	Deudores Diversos por Cobrar a Corto Plazo			85,182.00		

SISTEMA CONTABLE 2017
APLICACION Y DISPONIBILIDAD DEL PRESUPUESTO DE EGRESOS
DEL 1o. DE ENERO AL 30 DE ABRIL DEL 2017

Página 2 de 3

Fecha: 26/05/2017


NUMERO DE CUENTA	DESCRIPCIÓN	REGISTRO PRESUPUESTAL		INTEGRACIÓN FINANCIERA		
		AUTORIZADO	%	ANÁLISIS	IMPORTE	%
1126	Préstamos Otorgados a Corto Plazo					
1129	Otros Derechos a Recibir Efectivo o Equivalentes a Corto Plazo					
1131	Anticipos a proveedores por adquisición de bienes y prestación					
1132	Anticipos a Proveedores por Adquisición de Bienes Inmuebles y					
1133	Anticipos a Proveedores por Adquisición de Bienes Intangibles ;					
1134	Anticipos a Contratistas por Obras a Corto Plazo					
1279	Otros Activos Diferidos					
	Cuentas de Pasivo				(5,379,612.40)	
2111	Servicios Personales por Pagar a Corto Plazo			179,324.91		
2112	Proveedores por Pagar a Corto Plazo			192,142.36		
2113	Contratistas por Obras Públicas por Pagar a Corto Plazo					
2115	Transferencias Otorgadas por Pagar a Corto Plazo					
2117	Retenciones y Contribuciones por Pagar a Corto Plazo			(5,791,707.34)		
2119	Otras Cuentas por Pagar a Corto Plazo			40,627.67		
2164	Fondos de Fideicomisos, Mandatos y Contratos Análogos a Cor					
2199	Otros Pasivos Circulantes					
	Ingresos del Año en Curso				1.10	
4319	Otros Ingresos financieros					
4393	Diferencias por Tipo de Cambio a Favor en Efectivo y Equivaler					
4399	Otros Ingresos y Beneficios Varios			1.10		
	Egresos de Año en Curso					
5593	Bonificaciones y Descuentos Otorgados					
5595	Diferencias de Cotizaciones Negativas en Valores Negociables					

Fecha:

Página 3 de 3
26/05/2017

NUMERO DE CUENTA	DESCRIPCION	REGISTRO PRESUPUESTAL		ANALISIS	INTEGRACION FINANCIERA	
		AUTORIZADO	%		IMPORTE	%

5599 Otros Gastos Varios



CP. Fanny Beatriz Torres Quevedo

Jefa del Departamento de Administración



C.P. Ayde del Carmen García Zarate.

Coordinador de la Unidad de Recursos Financieros

SISTEMA CONTABLE 2017
APLICACION Y DISPONIBILIDAD DEL PRESUPUESTO DE EGRESOS
DEL 1o. DE ENERO AL 30 DE ABRIL DEL 2017

Página 3 de 3
Fecha: 26/05/2017

NUMERO DE CUENTA	DESCRIPCIÓN	REGISTRO PRESUPUESTAL		INTEGRACIÓN FINANCIERA		
		AUTORIZADO	%	ANÁLISIS	IMPORTE	%

5599 Otros Gastos Varios



CP. Fanny Beatriz Torres Quevedo
Jefa del Departamento de Administración



C.P. Ayde del Carmen García Zarate.
Coordinador de la Unidad de Recursos Financieros