



INSTITUTO CHIAPANECO DE EDUCACIÓN PARA JOVENES Y ADULTOS
DIRECCIÓN GENERAL
DEPARTAMENTO DE ADMINISTRACIÓN
UNIDAD DE RECURSOS FINANCIEROS

INSTITUTO CHIAPANECO DE EDUCACIÓN PARA JOVENES Y ADULTOS
DIRECCIÓN GENERAL
DEPARTAMENTO DE ADMINISTRACIÓN
UNIDAD DE RECURSOS FINANCIEROS

CHIAPAS
de Corazón



SIAHE
Armonización Contable
2018

ESTADOS FINANCIEROS CORRESPONDIENTE AL MES DE DICIEMBRE 2018

SISTEMA CONTABLE 2018
ESTADO DE SITUACIÓN FINANCIERA
AL 31 DE DICIEMBRE DEL 2018

 Página 1 de 1
 Fecha: 01/02/2019

ACTIVO	2018	2017	PASIVO	2018	2017
ACTIVO			PASIVO		
Activo Circulante			Pasivo Circulante		
Efectivo y Equivalentes	94,990,434.85	100,587,460.99	Cuentas por Pagar a Corto Plazo	44,268,214.09	44,271,130.49
Bancos/Dependencias y Otros	71,799,049.51	77,673,842.05	Servicios Personales por Pagar a Corto Plazo	5,662,032.60	5,580,724.32
Fondos con Afectación Específica	23,158,856.34	22,881,089.94	Proveedores por Pagar a Corto Plazo	230,559.12	588,728.27
Depósitos de Terceros en Garantía y/o Administración	32,529.00	32,529.00	Transferencias Otorgadas por Pagar a Corto Plazo	5,159,000.00	5,159,000.00
Derechos a Recibir Efectivo o Equivalentes	7,165,403.95	1,232,345.46	Retenciones y Contribuciones por Pagar a Corto Plazo	13,733,050.16	13,483,153.06
Cuentas por Cobrar a Corto Plazo	6,960,875.81	981,981.92	Otras Cuentas por Pagar a Corto Plazo	19,483,572.21	19,459,524.84
Deudores Diversos por Cobrar a Corto Plazo	204,528.14	250,363.54	Documentos por Pagar a Corto Plazo		
Derechos a Recibir Bienes o Servicios			Porción a Corto Plazo de la Deuda Pública a Largo Plazo		
Inventarios			Titulos y Valores a Corto Plazo		
Almacenes			Pasivos Diferidos a Corto Plazo		
Estimación por Pérdida o Deterioro de Activos Circulantes			Fondos y Bienes de Terceros en Garantía y/o Administración a Corto Plazo	21,111.76	115,080.57
Otros Activos Circulantes			Fondos en Administración a Corto Plazo	21,111.76	115,080.57
Total de Activos Circulantes	102,155,838.80	101,819,806.45	Provisiones a Corto Plazo		
Activo No Circulante			Otros Pasivos a Corto Plazo		0.06
Inversiones Financieras a Largo Plazo			Otros Pasivos Circulantes		0.06
Derechos a Recibir Efectivo o Equivalentes a Largo Plazo	9,214,613.34	8,943,371.82	Total de Pasivos Circulantes	44,289,325.85	44,386,211.12
Documentos por Cobrar a Largo Plazo	9,020,874.48	8,796,484.32	Pasivo No Circulante		
Deudores Diversos a Largo Plazo	193,738.86	146,887.50	Cuentas por Pagar a Largo Plazo	5,983,731.00	5,677,725.47
Bienes Inmuebles, Infraestructura y Construcciones en Proceso			Proveedores por Pagar a Largo Plazo	5,983,731.00	5,677,725.47
Bienes Muebles	15,867,295.28	16,729,985.27	Documentos por Pagar a Largo Plazo		
Mobiliario y Equipo de Administración	7,267,421.50	7,267,421.50	Deuda Pública a Largo Plazo		
Mobiliario y Equipo Educativo y Recreativo	2,336,620.34	2,336,620.34	Pasivos Diferidos a Largo Plazo		
Vehículos y Equipo de Transporte	6,112,297.88	6,974,987.87	Fondos y Bienes de Terceros en Garantía y/o Administración a Largo Plazo	27,473,035.62	27,472,734.81
Maquinaria, Otros Equipos y Herramientas	150,955.56	150,955.56	Fondos en Administración a Largo Plazo	27,473,035.62	27,472,734.81
Activos Intangibles	359,361.58	359,361.58	Provisiones a Largo Plazo		
Software	357,119.08	357,119.08	Total de Pasivos No Circulantes	33,456,766.62	33,150,460.28
Otros Activos Intangibles	2,242.50	2,242.50	Total de Pasivo	77,746,092.47	77,536,671.40
Depreciación, Deterioro y Amortización Acumulada de Bienes			HACIENDA PÚBLICA / PATRIMONIO		
Activos Diferidos	41,636,914.82	45,030,164.96	Hacienda Pública/Patrimonio Contribuido		
Otros Activos Diferidos	41,636,914.82	45,030,164.96	Aportaciones		
Estimación por Pérdida o Deterioro de Activos no Circulantes			Donaciones de Capital		
Otros Activos no Circulantes			Actualización de la Hacienda Pública/Patrimonio		
Total de Activos No Circulantes	67,078,185.02	71,062,883.63	Hacienda Pública/Patrimonio Generado	91,487,931.35	95,346,018.68
Total del Activo	169,234,023.82	172,882,690.08	Resultados del Ejercicio (Ahorro/Desahorro)	947,198.60	7,829,162.77
			Resultados del Ejercicio (Ahorro/Desahorro)	947,198.60	7,829,162.77
			Resultados de Ejercicios Anteriores	90,540,732.75	87,516,855.91
			Resultados de Ejercicios Anteriores	90,540,732.75	87,516,855.91
			Revalúos		
			Reservas		
			Rectificaciones de Resultados de Ejercicios Anteriores		
			Exceso o Insuficiencia en la Actualización de la Hacienda Pública/Patrimonio		
			Resultado por Posición Monetaria		
			Resultado por Tenencia de Activos no Monetarios		
			Total Hacienda Pública/Patrimonio	91,487,931.35	95,346,018.68
			Total del Pasivo y Hacienda Pública/Patrimonio	169,234,023.82	172,882,690.08


 Lic. Gustavo Gómez Ordóñez

Director General


 CP. Nancy Beatriz Torres Quevedo

Jefa del Departamento de Administración

"Bajo protesta de decir verdad declaramos que los Estados Financieros y sus notas, son razonablemente correctos y son responsabilidad del emisor".

SISTEMA CONTABLE 2018
 ESTADO DE SITUACIÓN FINANCIERA
 AL 31 DE DICIEMBRE DEL 2018

ACTIVO	2018	2017	PASIVO	2018	2017
ACTIVO			PASIVO		
Activo Circulante			Activo Circulante		
Efectivo y Equivalentes	94,990,434.85	100,387,460.99	Cuentas por Pagar a Corto Plazo	44,268,214.09	44,271,130.49
Derechos a Recibir Efectivo o Equivalentes	7,165,403.95	1,232,345.46	Documentos por Pagar a Corto Plazo		
Derechos a Recibir Bienes o Servicios			Porción a Corto Plazo de la Deuda Pública a Largo Plazo		
Inventarios			Títulos y Valores a Corto Plazo		
Almacenes			Pasivos Diferidos a Corto Plazo	21,111.76	115,080.57
Estimación por Pérdida o Deterioro de Activos Circulantes			Fondos y Bienes de Terceros en Garantía y/o Administración a Corto Plazo		
Otros Activos Circulantes			Provisiones a Corto Plazo		
			Otros Pasivos a Corto Plazo		0.06
Total de Activos Circulantes	102,155,838.80	101,819,806.45	Total de Pasivos Circulantes	44,289,325.85	44,386,211.12
Activo No Circulante			Pasivo No Circulante		
Inversiones Financieras a Largo Plazo			Cuentas por Pagar a Largo Plazo	5,983,731.00	5,677,725.47
Derechos a Recibir Efectivo o Equivalentes a Largo Plazo	9,214,613.34	8,943,371.82	Documentos por Pagar a Largo Plazo		
Bienes Inmuebles, Infraestructura y Construcciones en Proceso			Deuda Pública a Largo Plazo		
Bienes Muebles	15,867,295.28	16,729,985.27	Pasivos Diferidos a Largo Plazo		
Activos Intangibles	359,361.58	359,361.58	Fondos y Bienes de Terceros en Garantía y/o Administración a Largo Plazo	27,473,035.62	27,472,734.81
Depreciación, Deterioro y Amortización Acumulada de Bienes			Provisiones a Largo Plazo		
Activos Diferidos	41,636,914.82	45,030,164.96	Total de Pasivos No Circulantes	33,456,766.62	33,150,460.28
Estimación por Pérdida o Deterioro de Activos no Circulantes			Total de Pasivo	77,746,092.47	77,536,671.40
Otros Activos no Circulantes			HACIENDA PÚBLICA / PATRIMONIO		
			Hacienda Pública/Patrimonio Contribuido		
Total de Activos No Circulantes	67,078,185.02	71,062,883.63	Aportaciones		
Total del Activo	169,234,023.82	172,882,690.08	Donaciones de Capital		
			Actualización de la Hacienda Pública/Patrimonio		
			Hacienda Pública/Patrimonio Generado	91,487,931.35	95,346,018.68
			Resultados del Ejercicio (Ahorro/Desahorro)	947,198.60	7,829,162.77
			Resultados de Ejercicios Anteriores	90,540,732.75	87,516,855.91
			Revalúos		
			Reservas		
			Rectificaciones de Resultados de Ejercicios Anteriores		
			Exceso o Insuficiencia en la Actualización de la Hacienda Pública/Patrimonio		
			Resultado por Posición Monetaria		
			Resultado por Tenencia de Activos no Monetarios		
			Total Hacienda Pública/Patrimonio	91,487,931.35	95,346,018.68
			Total del Pasivo y Hacienda Pública/Patrimonio	169,234,023.82	172,882,690.08

Lic. Gustavo Gómez Ordóñez
 Director General

CP. Fancy Beatriz Torres Quevedo
 Jefa del Departamento de Administración

"Bajo protesta de decir verdad declaramos que los Estados Financieros y sus notas, son razonablemente correctos y son responsabilidad del emisor".

GOBIERNO CONSTITUCIONAL DEL ESTADO DE CHIAPAS
INSTITUTO CHIAPANECO DE EDUCACIÓN PARA JÓVENES Y
ADULTOS
SISTEMA CONTABLE 2018
ESTADO DE ACTIVIDADES

DEL 1o. DE ENERO AL 31 DE DICIEMBRE DE 2018

Página 1 de 3

Fecha:

01/02/2019

NOMBRE	2018	2017
INGRESOS Y OTROS BENEFICIOS		
INGRESOS DE GESTIÓN		
Impuestos		
Impuestos sobre los Ingresos		
Impuestos sobre el Patrimonio		
Impuestos sobre la Producción, el Consumo y las Transacciones		
Impuestos al Comercio Exterior		
Impuestos sobre Nóminas y Asimilables		
Impuestos Ecológicos		
Accesorios de Impuestos		
Otros Impuestos		
Cuotas y Aportaciones de Seguridad Social		
Contribuciones de Mejoras		
Derechos		
Productos de Tipo Corriente		
Aprovechamientos de Tipo Corriente		
Ingresos por Venta de Bienes y Servicios		
Otras Contribuciones Causadas en Ejercicios Anteriores		
Participaciones, y Aportaciones		
Participaciones		
Aportaciones		
Convenios		
Transferencias, Asignaciones, Subsidios y Otras Ayudas		
	374,143,998.63	327,881,942.32
Transferencias Internas y Asignaciones al Sector Público	374,143,998.63	327,881,942.32
Transferencias al Resto del Sector Público		
Subsidios y Subvenciones		
Ayudas Sociales		
Pensiones y Jubilaciones		
Transferencias del Exterior		
OTROS INGRESOS Y BENEFICIOS		
Ingresos Financieros		
Intereses Ganados de Valores, Créditos, Bonos y Otros		
Otros Ingresos Financieros		
Incremento por Variación de Inventarios		
Disminución del Exceso de Estimaciones por Pérdida o Deterioro u		
Obsolescencia y Provisiones		

GOBIERNO CONSTITUCIONAL DEL ESTADO DE CHIAPAS
INSTITUTO CHIAPANECO DE EDUCACIÓN PARA JÓVENES Y ADULTOS
SISTEMA CONTABLE 2018
ESTADO DE ACTIVIDADES

DEL 1o. DE ENERO AL 31 DE DICIEMBRE DE 2018

Fecha:

Página 2 de 3
01/02/2019


NOMBRE	2018	2017
Otros Ingresos y Beneficios Varios	44.16	13.23
TOTAL DE INGRESOS	374,144,042.79	327,881,955.55
GASTOS Y OTRAS PÉRDIDAS		
GASTOS DE FUNCIONAMIENTO		
Servicios Personales	128,966,264.41	143,832,909.45
Materiales y Suministros	21,406,120.19	11,958,789.38
Servicios Generales	32,683,660.59	29,445,427.94
Transferencias, Asignaciones, Subsidios y Otras Ayudas	189,278,106.80	134,815,666.00
Transferencias Internas y Asignaciones al Sector Público		
Transferencias al Resto del Sector Público		
Subsidios y Subvenciones		
Ayudas Sociales	189,278,106.80	134,815,666.00
Pensiones y Jubilaciones		
Transferencias a Fideicomisos, Mandatos y Contratos Análogos		
Transferencias a la Seguridad Social		
Donativo		
Transferencias al Exterior		
Participaciones y Aportaciones		
Participaciones		
Aportaciones		
Convenios		
Intereses, Comisiones y Otros Gastos de la Deuda Pública		
Otros Gastos y Pérdidas Extraordinarias		
Estimaciones, Depreciaciones, Deterioros, Obsolescencias, Amortizaciones y Provisiones	862,690.00	
Disminución de Inventarios		
Aumento por Insuficiencia de Estimaciones por Pérdida, Deterioro u Obsolescencia y Provisiones		
Otros Gastos	2.20	0.01
Resultado Integral de Financiamiento (RIF)		
Otras Pérdidas		
Inversión Pública		
Construcción de Bienes no Capitalizable		


GOBIERNO CONSTITUCIONAL DEL ESTADO DE CHIAPAS
INSTITUTO CHIAPANECO DE EDUCACIÓN PARA JÓVENES Y
ADULTOS
SISTEMA CONTABLE 2018
ESTADO DE ACTIVIDADES
DEL 1o. DE ENERO AL 31 DE DICIEMBRE DE 2018

Página 3 de 3
01/02/2019

Fecha:

NOMBRE	2018	2017
TOTAL DE GASTOS Y OTRAS PÉRDIDAS	373,196,844.19	320,052,792.78
RESULTADOS DEL EJERCICIO (AHORRO/DESAHORRO)	947,198.60	7,829,162.77




Lic. Gustavo Gómez Ordóñez
Director General


CP. Fancy Beatriz Torres Quevedo
Jefa del Departamento de Administración

"Bajo protesta de decir verdad declaramos que los Estados Financieros y sus notas, son razonablemente correctos y son responsabilidad del emisor".

SISTEMA CONTABLE 2018
 ESTADO DE ACTIVIDADES
 DEL 1o. DE ENERO AL 31 DE DICIEMBRE DE 2018

	2018	2017
INGRESOS Y OTROS BENEFICIOS		
<i>Ingresos de la Gestión</i>		
Impuestos		
Cuotas y Aportaciones de Seguridad Social		
Contribuciones de Mejoras		
Derechos		
Productos de Tipo Corriente		
Aprovechamientos de Tipo Corriente		
Ingresos por Venta de Bienes y Servicios		
Ingresos no Comprendidos en las Fracciones de la Ley de Ingresos Causados en Ejercicios Fiscales Anteriores Pendientes de Liquidación o Pago		
<i>Participaciones, Aportaciones, Transferencias, Asignaciones, Subsidios y Otras Ayudas</i>		
Participaciones y Aportaciones		
Transferencias, Asignaciones, Subsidios y Otras Ayudas	374,143,998.63	327,881,942.32
<i>Otros Ingresos y Beneficios</i>		
Ingresos Financieros		
Incremento por Variación de Inventarios		
Disminución del Exceso de Estimaciones por Pérdida o Deterioro U Obsolescencia		
Disminución del Exceso de Provisiones		
Otros Ingresos y Beneficios Varios	44.16	13.23
Total de Ingresos y Otros Beneficios	374,144,042.79	327,881,955.55
GASTOS Y OTRAS PÉRDIDAS		
<i>Gastos de Funcionamiento</i>		
Servicios Personales	128,966,264.41	143,832,909.45
Materiales y Suministros	21,406,120.19	11,958,789.38
Servicios Generales	32,683,660.59	29,445,427.94
<i>Transferencias, Asignaciones, Subsidios y Otras Ayudas</i>		
Transferencias Internas y Asignaciones al Sector Público		
Transferencias al Resto del Sector Público		
Subsidios y Subvenciones		
Ayudas Sociales		
Pensiones y Jubilaciones	189,278,106.80	134,815,666.00
Transferencias a Fideicomisos, Mandatos y Contratos Análogos		
Transferencias a la Seguridad Social		
Donativo		
Transferencias al Exterior		
<i>Participaciones y Aportaciones</i>		
Participaciones		
Aportaciones		
Convenios		
<i>Intereses, Comisiones y Otros Gastos de la Deuda Pública</i>		
Intereses de la Deuda Pública		
Comisiones de la Deuda Pública		
Gastos de la Deuda Pública		
Costo por Coberturas		
Apoyos Financieros		
<i>Otros Gastos y Pérdidas Extraordinarias</i>		
Estimaciones, Depreciaciones, Deterioros, Obsolescencias, y Amortizaciones	862,690.00	
Provisiones		
Disminución de Inventarios		
Aumento por Insuficiencia de Estimaciones por Pérdida o Deterioro y Obsolescencia		
Aumento por Insuficiencia de Provisiones		
Otros Gastos	2.20	0.01
<i>Inversión Pública</i>		
Inversión Pública no Capitalizable		
Total de Gastos y Otras Pérdidas	373,196,844.19	320,052,792.78
Resultados del Ejercicio (Ahorro/Desahorro)	947,198.60	7,829,162.77


 Lic. Gustavo Gómez Ordóñez
 Director General


 CP. Fany Beatriz Torres Quevedo
 Jefa del Departamento de Administración

"Bajo protesta de decir verdad declaramos que los Estados Financieros y sus notas, son razonablemente correctos y son responsabilidad del emisor".

GOBIERNO CONSTITUCIONAL DEL ESTADO DE CHIAPAS
INSTITUTO CHIAPANECO DE EDUCACIÓN PARA JÓVENES Y ADULTOS

SISTEMA CONTABLE 2018

ESTADO DE VARIACIÓN EN LA HACIENDA PÚBLICA

DEL 01 DE ENERO AL 31 DE DICIEMBRE DE 2018

Página 1 de 1

Fecha:

01/02/2019

Concepto	Hacienda Pública / Patrimonio Contribuido	Hacienda Pública / Patrimonio Generado de Ejercicios Anteriores	Hacienda Pública / Patrimonio Generado del Ejercicio	Exceso o Insuficiencia en la Actualización de la Hacienda Pública / Patrimonio	Total
Hacienda Pública / Patrimonio Contribuido Neto de 2017					
Aportaciones					
Donaciones de Capital					
Actualización de la Hacienda Pública/Patrimonio					
Hacienda Pública / Patrimonio Generado Neto de 2017		87,516,855.91	7,829,162.77		95,346,018.68
Resultados del Ejercicio (Ahorro/Desahorro)			7,829,162.77		7,829,162.77
Resultados del Ejercicios Anteriores		87,516,855.91			87,516,855.91
Revalúos					
Reservas					
Rectificaciones de Resultados de Ejercicios Anteriores					
Exceso o Insuficiencia en la Actualización de la Hacienda Pública / Patrimonio Neto de 2017					
Resultado por Posición Monetaria					
Resultado por Tenencia de Activos no Monetarios					
Hacienda Pública / Patrimonio Neto Final de 2017		87,516,855.91	7,829,162.77		95,346,018.68
Cambios en la Hacienda Pública / Patrimonio Contribuido Neto de 2018					
Aportaciones					
Donaciones de Capital					
Actualización de la Hacienda Pública/Patrimonio					
Variaciones de la Hacienda Pública / Patrimonio Generado Neto de 2018		3,023,876.84	(6,881,964.17)		(3,858,087.33)
Resultados del Ejercicio (Ahorro/Desahorro)			947,198.60		947,198.60
Resultados de Ejercicios Anteriores		3,023,876.84	(7,829,162.77)		(4,805,285.93)
Revalúos					
Reservas					
Rectificaciones de Resultados de Ejercicios Anteriores					
Cambios en el Exceso o Insuficiencia en la Actualización de la Hacienda Pública / Patrimonio Neto de 2018					
Resultado por Posición Monetaria					
Resultado por Tenencia de Activos no Monetarios					
Hacienda Pública / Patrimonio Neto Final de 2018		90,540,732.75	947,198.60		91,487,931.35

Lic. Gustavo Gómez Ordóñez

Director General

CP. Fancy Beatriz Torres Quevedo

Jefa de Departamento de Administración

"Bajo protesta de decir verdad declaramos que los Estados Financieros y sus notas, son razonablemente correctos y son responsabilidad del emisor".

INSTITUTO CHIAPANECO DE EDUCACIÓN PARA JÓVENES Y
ADULTOS
SISTEMA CONTABLE 2018

ESTADO ANALITICO DEL ACTIVO

DEL 01 DE ENERO AL 31 DE DICIEMBRE DEL 2018

Página 1 de 3
Fecha: 01/02/2019

No. Cta.	Cuenta Contable	Saldo Inicial (SI)	Cargos del Período	Abonos del Período	Saldo Final (SF)	Variación del Período
11	ACTIVO CIRCULANTE	101,819,806.45	1,511,345,862.67	1,511,009,830.32	102,155,838.80	336,032.35
111	Efectivo y Equivalentes	100,587,460.99	1,452,674,417.54	1,458,271,443.68	94,990,434.85	(5,597,026.14)
1111	Efectivo		1,398,467.77	1,398,467.77		
1112	Bancos/Tesorería					
1113	Bancos/Dependencias y Otros	77,673,842.05	1,054,188,634.57	1,060,063,427.11	71,799,049.51	(5,874,792.54)
1114	Inversiones Temporales (Hasta 3 meses)					
1115	Fondos con Afectación Específica	22,881,089.94	397,087,315.20	396,809,548.80	23,158,856.34	277,766.40
1116	Depósitos de Fondos de Terceros en Garantía y/o Administración	32,529.00			32,529.00	
1119	Otros Efectivos y Equivalentes					
112	Derechos a Recibir Efectivo o Equivalentes	1,232,345.46	58,671,445.13	52,738,386.64	7,165,403.95	5,933,058.49
1121	Inversiones Financieras de Corto Plazo					
1122	Cuentas por Cobrar a Corto Plazo	981,981.92	51,400,577.77	45,421,683.88	6,960,875.81	5,978,893.89
1123	Deudores Diversos por Cobrar a Corto Plazo	250,363.54	7,270,867.36	7,316,702.76	204,528.14	(45,835.40)
1124	Ingresos por Recuperar a Corto Plazo					
1125	Deudores por Anticipos de la Tesorería a Corto Plazo					
1126	Préstamos Otorgados a Corto Plazo					
1129	Otros Derechos a Recibir Efectivo o Equivalentes a Corto Plazo					
113	Derechos a Recibir Bienes o Servicios					
1131	Anticipo a Proveedores por Adquisición de Bienes y Prestación de Servicios a Corto Plazo					
1132	Anticipo a Proveedores por Adquisición de Bienes Inmuebles y Muebles a Corto Plazo					
1133	Anticipo a Proveedores por Adquisición de Bienes Intangibles a Corto Plazo					
1134	Anticipo a Contratistas por Obras Públicas a Corto Plazo					
1139	Otros Derechos a Recibir Bienes o Servicios a Corto Plazo					
114	Inventarios					
1141	Inventario de Mercancías para Venta					
1142	Inventario de Mercancías Terminadas					
1143	Inventario de Mercancías en Proceso de Elaboración					
1144	Inventario de Materias Primas, Materiales y Suministros para Producción					
1145	Bienes en Tránsito					
115	Almacenes					
1151	Almacén de Materiales y Suministros de Consumo					
116	Estimación por Pérdida o Deterioro de Activos Circulantes					
1161	Estimaciones para Cuentas Incobrables por Derechos a Recibir Efectivo o Equivalentes					
1162	Estimación por Deterioro de Inventarios					
119	Otros Activos Circulantes					
1191	Valores en Garantía					

INSTITUTO CHIAPANECO DE EDUCACIÓN PARA JÓVENES Y
ADULTOS
SISTEMA CONTABLE 2018

ESTADO ANALITICO DEL ACTIVO

DEL 01 DE ENERO AL 31 DE DICIEMBRE DEL 2018

Página 2 de 3


Fecha: 01/02/2019

No. Cta.	Cuenta Contable	Saldo Inicial (SI)	Cargos del Período	Abonos del Período	Saldo Final (SF)	Variación del Período
1192	Bienes en Garantía (excluye depósitos de fondos)					
1193	Bienes Derivados de Embargos, Decomisos, Aseguramientos y Dación en Pago					
1194	Adquisición con Fondos de Terceros					
12	ACTIVO NO CIRCULANTE	71,062,883.63	3,390,177.98	7,374,876.59	67,078,185.02	(3,984,698.61)
121	Inversiones Financieras a Largo Plazo					
1211	Inversiones a Largo Plazo					
1212	Títulos y Valores a Largo Plazo					
1213	Fideicomisos, Mandatos y Contratos Análogos					
1214	Participaciones y Aportaciones de Capital					
122	Derechos a Recibir Efectivo o Equivalentes a Largo Plazo	8,943,371.82	290,816.25	19,574.73	9,214,613.34	271,241.52
1221	Documentos por Cobrar a Largo Plazo	8,796,484.32	243,964.85	19,574.69	9,020,874.48	224,390.16
1222	Deudores Diversos a Largo Plazo	146,887.50	46,851.40	0.04	193,738.86	46,851.36
1223	Ingresos por Recuperar a Largo Plazo					
1224	Préstamos Otorgados a Largo Plazo					
1229	Otros Derechos a Recibir Efectivo o Equivalentes a Largo Plazo					
123	Bienes Inmuebles, Infraestructura y Construcciones en Proceso					
1231	Terrenos					
1232	Viviendas					
1233	Edificios no Habitacionales					
1234	Infraestructura					
1235	Construcciones en Proceso en Bienes de Dominio Público					
1236	Construcciones en Proceso en Bienes Propios					
1239	Otros Bienes Inmuebles					
124	Bienes Muebles	16,729,985.27	0.03	862,690.02	15,867,295.28	(862,689.99)
1241	Mobiliario y Equipo de Administración	7,267,421.50			7,267,421.50	
1242	Mobiliario y Equipo Educativo y Recreativo	2,336,620.34			2,336,620.34	
1243	Equipo e Instrumental Médico y de Laboratorio					
1244	Vehículos y Equipo de Transporte	6,974,987.87	0.03	862,690.02	6,112,297.88	(862,689.99)
1245	Equipo de Defensa y Seguridad					
1246	Maquinaria, Otros Equipos y Herramientas	150,955.56			150,955.56	
1247	Colecciones, Obras de Arte y Objetos Valiosos					
1248	Activos Biológicos					
125	Activos Intangibles	359,361.58			359,361.58	
1251	Software	357,119.08			357,119.08	
1252	Patentes, Marcas y Derechos					
1253	Concesiones y Franquicias					
1254	Licencias					
1259	Otros Activos Intangibles	2,242.50			2,242.50	
126	Depreciación, Deterioro y Amortización Acumulada de Bienes					


**INSTITUTO CHIAPANECO DE EDUCACIÓN PARA JÓVENES Y
ADULTOS
SISTEMA CONTABLE 2018**
ESTADO ANALITICO DEL ACTIVO
DEL 01 DE ENERO AL 31 DE DICIEMBRE DEL 2018

 Fecha: 01/02/2019 Página 3 de 3

No. Cta.	Cuenta Contable	Saldo Inicial (SI)	Cargos del Período	Abonos del Período	Saldo Final (SF)	Variación del Período
1261	Depreciación Acumulada de Bienes Inmuebles					
1262	Depreciación Acumulada de Infraestructura					
1263	Depreciación Acumulada de Bienes Muebles					
1264	Deterioro Acumulado de Activos Biológicos					
1265	Amortización Acumulada de Activos Intangibles					
127	Activos Diferidos	45,030,164.96	3,099,361.70	6,492,611.84	41,636,914.82	(3,393,250.14)
1271	Estudios, Formulación y Evaluación de Proyectos					
1272	Derechos sobre Bienes en Régimen de Arrendamiento Financiero					
1273	Gastos Pagados por Adelantado a Largo Plazo					
1274	Anticipos a Largo Plazo					
1275	Beneficios al Retiro de Empleados Pagados por Adelantado					
1279	Otros Activos Diferidos	45,030,164.96	3,099,361.70	6,492,611.84	41,636,914.82	(3,393,250.14)
128	Estimación por Pérdida o Deterioro de Activos no Circulantes					
1281	Estimaciones por Pérdida de Cuentas Incobrables de Documentos por Cobrar a Largo Plazo					
1282	Estimaciones por Pérdida de Cuentas Incobrables de Deudores Diversos por Cobrar a Largo Plazo					
1283	Estimaciones por Pérdida de Cuentas Incobrables de Ingresos por Cobrar a Largo Plazo					
1284	Estimaciones por Pérdida de Cuentas Incobrables de Préstamos Otorgados a Largo Plazo					
1289	Estimaciones por Pérdida de Otras Cuentas Incobrables a Largo Plazo					
129	Otros Activos no Circulantes					
1291	Bienes en Concesión					
1292	Bienes en Arrendamiento Financiero					
1293	Bienes en Comodato					



Lic. Gustavo Gómez Ordóñez
Director General



CP. Fancy Beatriz Torres Quevedo
Jefa del Departamento de Administración

“Bajo protesta de decir verdad declaramos que los Estados Financieros y sus notas, son razonablemente correctos y son responsabilidad del emisor”.

GOBIERNO CONSTITUCIONAL DEL ESTADO DE CHIAPAS
INSTITUTO CHIAPANECO DE EDUCACIÓN PARA JÓVENES Y ADULTOS


SISTEMA CONTABLE 2018
ESTADO ANALITICO DEL ACTIVO


DEL 01 DE ENERO AL 31 DE DICIEMBRE DEL 2018

Fecha:

Página 1 de 1
01/02/2019

CONCEPTO	Saldo Inicial (SI)	Cargos del Período	Abonos del Período	Saldo Final (SF)	Variación del Período (SF - SI)
ACTIVO	172,882,690.08	1,514,736,040.65	1,518,384,706.91	169,234,023.82	(3,648,666.26)
ACTIVO CIRCULANTE	101,819,806.45	1,511,345,862.67	1,511,009,830.32	102,155,838.80	336,032.35
Efectivo y Equivalentes	100,587,460.99	1,452,674,417.54	1,458,271,443.68	94,990,434.85	(5,597,026.14)
Derechos a Recibir Efectivo o Equivalentes	1,232,345.46	58,671,445.13	52,738,386.64	7,165,403.95	5,933,058.49
Derechos a Recibir Bienes o Servicios					
Inventarios					
Almacenes					
Estimación por Pérdida o Deterioro de Activos Circulantes					
Otros Activos Circulantes					
ACTIVO NO CIRCULANTE	71,062,883.63	3,390,177.98	7,374,876.59	67,078,185.02	(3,984,698.61)
Inversiones Financieras a Largo Plazo					
Derechos a Recibir Efectivo o Equivalentes a Largo Plazo	8,943,371.82	290,816.25	19,574.73	9,214,613.34	271,241.52
Bienes Inmuebles, Infraestructura y Construcciones en Proceso					
Bienes Muebles	16,729,985.27	0.03	862,690.02	15,867,295.28	(862,689.99)
Activos Intangibles	359,361.58			359,361.58	
Depreciación, Deterioro y Amortización Acumulada de Bienes					
Activos Diferidos	45,030,164.96	3,099,361.70	6,492,611.84	41,636,914.82	(3,393,250.14)
Estimación por Pérdida o Deterioro de Activos no Circulantes					
Otros Activos no Circulantes					


Lic. Gustavo Gómez Ordóñez
 Director General


CP. Fancy Beatriz Torres Quevedo
 Jefa del Departamento de Administración

“Bajo protesta de decir verdad declaramos que los Estados Financieros y sus notas, son razonablemente correctos y son responsabilidad del emisor”.

SISTEMA CONTABLE 2018
ESTADO DE CAMBIOS EN LA SITUACIÓN FINANCIERA
DEL 1o. DE ENERO AL 31 DE DICIEMBRE DE 2018

Fecha:

	Origen	Aplicación
ACTIVO		
Activo Circulante		
Efectivo y Equivalentes	5,597,026.14	
Derechos a Recibir Efectivo o Equivalentes		5,933,058.49
Derechos a Recibir Bienes o Servicios		
Inventarios		
Almacenes		
Estimación por Pérdida o Deterioro de Activos Circulantes		
Otros Activos Circulantes		
Activo No Circulante		
Inversiones Financieras a Largo Plazo		
Derechos a Recibir Efectivo o Equivalentes a Largo Plazo		271,241.52
Bienes Inmuebles, Infraestructura y Construcciones en Proceso		
Bienes Muebles	862,689.99	
Activos Intangibles		
Depreciación, Deterioro y Amortización Acumulada de Bienes		
Activos Diferidos	3,393,250.14	
Estimación por Pérdida o Deterioro de Activos no Circulantes		
Otros Activos no Circulantes		
PASIVO		
Pasivo Circulante		
Cuentas por Pagar a Corto Plazo		2,916.40
Documentos por Pagar a Corto Plazo		
Porción a Corto Plazo de la Deuda Pública a Largo Plazo		
Títulos y Valores a Corto Plazo		
Pasivos Diferidos a Corto Plazo		
Fondos y Bienes de Terceros en Garantía y/o Administración a Corto Plazo		93,968.81
Provisiones a Corto Plazo		
Otros Pasivos a Corto Plazo		0.06
Pasivo No Circulante		
Cuentas a Pagar a Largo Plazo	306,005.53	
Documentos por Pagar a Largo Plazo		
Deuda Pública a Largo Plazo		
Pasivos Diferidos a Largo Plazo		
Fondos y Bienes de Terceros en Garantía y/o Administración a Largo Plazo		
Provisiones a Largo Plazo	300.81	
HACIENDA PÚBLICA/PATRIMONIO		
Hacienda Pública/Patrimonio Contribuido		
Aportaciones		
Donaciones de Capital		
Actualización de la Hacienda Pública/Patrimonio		
Hacienda Pública/Patrimonio Generado		
Resultados del Ejercicio (Ahorro/Desahorro)		6,881,964.17
Resultados de Ejercicios Anteriores	3,023,876.84	
Revalúos		
Reservas		
Rectificaciones de Resultados de Ejercicios Anteriores		
Exceso o Insuficiencia en la Actualización de la Hacienda Pública/Patrimonio		
Resultado por Posición Monetaria		
Resultado por Tenencia de Activos no Monetarios		


 Lic. Gustavo Gómez Ordóñez

Director General


 CP. Fanny Beatriz Torres Quevedo

Jefa del Departamento de Administración

"Bajo protesta de decir verdad declaramos que los Estados Financieros y sus notas, son razonablemente correctos y son responsabilidad del emisor".

SISTEMA CONTABLE 2018
ESTADO DE FLUJOS DE EFECTIVO
DEL 01 DE ENERO AL 31 DE DICIEMBRE DE 2018

CONCEPTO	2018	2017
Flujos de Efectivo de las Actividades de Operación		
Origen	374,144,042.79	327,881,955.55
Impuestos		
Cuotas y Aportaciones de Seguridad Social		
Contribuciones de Mejoras		
Derechos		
Productos de Tipo Corriente		
Aprovechamientos de Tipo Corriente		
Ingresos por Venta de Bienes y Servicios		
Ingresos no Comprendidos en las Fracciones de la Ley de		
Ingresos Causados en Ejercicios Fiscales Anteriores		
Pendientes de Liquidación o Pago		
Participaciones y Aportaciones		
Transferencias, Asignaciones, Subsidios y Otras Ayudas	374,143,998.63	327,881,942.32
Otros Orígenes de Operación	44.16	13.23
Aplicación	373,196,844.19	320,052,792.78
Servicios Personales	128,966,264.41	143,832,909.45
Materiales y Suministros	21,406,120.19	11,958,789.38
Servicios Generales	32,683,660.59	29,445,427.94
Transferencias Internas y Asignaciones al Sector Público		
Trasferencias al Resto del Sector Público		
Subsidios y Subvenciones		
Ayudas Sociales	189,278,106.80	134,815,666.00
Pensiones y Jubilaciones		
Transferencias a Fideicomisos, Mandatos y Contratos Análogos		
Transferencias a la Seguridad Social		
Donativos		
Transferencias al Exterior		
Participaciones		
Aportaciones		
Convenios		
Otras Aplicaciones de Operación	862,692.20	0.01
Flujos Netos de Efectivo de las Actividades de Operación	947,198.60	7,829,162.77
Flujos de Efectivo de las Actividades de Inversión		
Origen	7,325,652.37	12,860,987.60
Bienes Inmuebles, Infraestructura y Construcciones en Proceso		
Bienes Muebles	862,689.99	
Otros Orígenes de Inversión	6,462,962.38	12,860,987.60
Aplicación	14,079,298.18	15,807,716.09
Bienes Inmuebles, Infraestructura y Construcciones en Proceso		
Bienes Muebles		
Otras Aplicaciones de Inversión	14,079,298.18	15,807,716.09
Flujos Netos de Efectivo de las Actividades de Inversión	(6,753,645.81)	(2,946,728.49)
Flujo de Efectivo de las Actividades de Financiamiento		
Origen	661,559.09	2,491,582.90
Endeudamiento Neto		
Interno		
Externo		
Otros Orígenes de Financiamiento	661,559.09	2,491,582.90
Aplicación	452,138.02	5,472,096.59
Servicios de la Deuda		
Interno		
Externo		
Otras Aplicaciones de Financiamiento	452,138.02	5,472,096.59
Flujos Netos de Efectivo de las Actividades de Financiamiento	209,421.07	(2,980,513.69)
Incremento/Disminución Neta en el Efectivo y Equivalentes al Efectivo	(5,597,026.14)	1,901,920.59
Efectivo y Equivalentes al Efectivo al Inicio del Ejercicio	100,587,460.99	98,685,540.40
Efectivo y Equivalentes al Efectivo al Final del Ejercicio	94,990,434.85	100,587,460.99

Lic. Gustavo Gómez Ordóñez

Director General

CP. Fancy Beatriz Torres Quevedo

Jefa del Departamento de Administración

"Bajo protesta de decir verdad declaramos que los Estados Financieros y sus notas, son razonablemente correctos y son responsabilidad del emisor".

GOBIERNO CONSTITUCIONAL DEL ESTADO DE CHIAPAS
INSTITUTO CHIAPANECO DE EDUCACIÓN PARA JÓVENES Y ADULTOS

SISTEMA CONTABLE 2018

APLICACION Y DISPONIBILIDAD DEL PRESUPUESTO DE EGRESOS

DEL 1o. DE ENERO AL 31 DE DICIEMBRE DEL 2018

Página 1 de 3

Fecha:

01/02/2019

NUMERO DE CUENTA	DESCRIPCIÓN	REGISTRO PRESUPUESTAL		INTEGRACIÓN FINANCIERA		
		AUTORIZADO	%	ANÁLISIS	IMPORTE	%
3262	Operaciones Internas de Egresos				374,143,998.63	100.00
8210	Presupuesto de Egresos Aprobado	294,886,075.51	100.00			
8230	Modificaciones al Presupuesto de Egresos Aprobado	79,257,923.12	100.00			
8240	Presupuesto de Egresos Comprometido					
8250	Presupuesto de Egresos Devengado	919,124.07	0.25		919,124.07	0.25
8260	Presupuesto de Egresos Ejercido	649,273.10	0.17		649,273.10	0.17
8270	Presupuesto de Egresos Pagado	370,765,754.82	99.10		370,765,754.82	99.10
8220	Presupuesto de Egresos por Ejercer	<u>1,809,846.64</u>	0.48			
	Saldo de Egresos del Presupuesto				<u>1,809,846.64</u>	0.48
	Análisis del Saldo				<u>1,809,846.64</u>	0.48
	Bancos				37,203.51	0.01
1113	Bancos/Dependencias y Otros			37,203.51		
1114	Inversiones Temporales (hasta 3 meses)					
1121	Inversiones Financieras de Corto Plazo					
	Otras Cuentas				<u>1,772,643.13</u>	0.47
	Cuentas de Activo				<u>5,778,486.26</u>	
1111	Efectivo					
1115	Fondos con Afectación Específica			744,877.03		
1116	Depósitos de Fondos de Terceros en Garantía y/o Administraci					
1119	Otros Efectivos y Equivalentes					
1122	Cuentas por Cobrar a Corto Plazo			5,032,593.23		



GOBIERNO CONSTITUCIONAL DEL ESTADO DE CHIAPAS
INSTITUTO CHIAPANECO DE EDUCACIÓN PARA JÓVENES Y ADULTOS

SISTEMA CONTABLE 2018
APLICACION Y DISPONIBILIDAD DEL PRESUPUESTO DE EGRESOS
DEL 1o. DE ENERO AL 31 DE DICIEMBRE DEL 2018

Página 2 de 3

Fecha: 01/02/2019

NUMERO DE CUENTA	DESCRIPCIÓN	REGISTRO PRESUPUESTAL		INTEGRACIÓN FINANCIERA		
		AUTORIZADO	%	ANÁLISIS	IMPORTE	%
1123	Deudores Diversos por Cobrar a Corto Plazo			1,016.00		
1126	Préstamos Otorgados a Corto Plazo					
1129	Otros Derechos a Recibir Efectivo o Equivalentes a Corto Plazo					
1131	Anticipos a proveedores por adquisición de bienes y prestación					
1132	Anticipos a Proveedores por Adquisición de Bienes Inmuebles y					
1133	Anticipos a Proveedores por Adquisición de Bienes Intangibles :					
1134	Anticipos a Contratistas por Obras a Corto Plazo					
1279	Otros Activos Diferidos					
	Cuentas de Pasivo				<u>4,005,841.23</u>	
2111	Servicios Personales por Pagar a Corto Plazo			1,464,396.06		
2112	Proveedores por Pagar a Corto Plazo			106,925.10		
2113	Contratistas por Obras Públicas por Pagar a Corto Plazo					
2114	Participaciones y Aportaciones por Pagar a Corto Plazo					
2115	Transferencias Otorgadas por Pagar a Corto Plazo					
2117	Retenciones y Contribuciones por Pagar a Corto Plazo			2,386,555.36		
2119	Otras Cuentas por Pagar a Corto Plazo			47,964.71		
2164	Fondos de Fideicomisos, Mandatos y Contratos Análogos a Cor					
2166	Valores y Bienes en Garantía a Corto Plazo					
2171	Provisión para las Demandas y Juicios a Corto Plazo					
2199	Otros Pasivos Circulantes					
	Ingresos del Año en Curso				2.10	
4319	Otros Ingresos financieros					
4393	Diferencias por Tipo de Cambio a Favor en Efectivo y Equivaler					
4399	Otros Ingresos y Beneficios Varios			2.10		



GOBIERNO CONSTITUCIONAL DEL ESTADO DE CHIAPAS
INSTITUTO CHIAPANECO DE EDUCACIÓN PARA JÓVENES Y ADULTOS

SISTEMA CONTABLE 2018

APLICACION Y DISPONIBILIDAD DEL PRESUPUESTO DE EGRESOS

DEL 1o. DE ENERO AL 31 DE DICIEMBRE DEL 2018

Página 3 de 3

Fecha:

01/02/2019

NUMERO DE CUENTA	DESCRIPCIÓN	REGISTRO PRESUPUESTAL		INTEGRACIÓN FINANCIERA		
		AUTORIZADO	%	ANÁLISIS	IMPORTE	%

Egresos de Año en Curso

0.20

- 5593 Bonificaciones y Descuentos Otorgados
- 5595 Diferencias de Cotizaciones Negativas en Valores Negociables
- 5599 Otros Gastos Varios

0.20

Lic. Gustavo Gómez Ordóñez
Director General

CP. Fancy Beatriz Torres Quevedo
Jefa del Departamento de Administración



GOBIERNO CONSTITUCIONAL DEL ESTADO DE CHIAPAS
INSTITUTO CHIAPANECO DE EDUCACIÓN PARA JÓVENES Y
ADULTOS
SISTEMA CONTABLE 2018
INTEGRACIÓN DEL PRESUPUESTO

PERÍODO : AL 31 DE DICIEMBRE DEL 2018

Fecha:


NUM. DE CUENTA	NOMBRE	IMPORTE
8250	Presupuesto de Egresos Devengado	919,124.07
8260	Presupuesto de Egresos Ejercido	649,273.10
8270	Presupuesto de Egresos Pagado	370,765,754.82
	TOTAL	372,334,151.99
	Análisis de la Integración	372,334,151.99
5111	Remuneraciones al Personal de Carácter Permanente	42,306,606.21
5112	Remuneraciones al Personal de Carácter Transitorio	6,135,099.40
5113	Remuneraciones Adicionales y Especiales	22,095,827.54
5114	Seguridad Social	11,988,518.66
5115	Otras Prestaciones Sociales y Económicas	8,989,355.09
5116	Pago de Estímulos a Servidores Públicos	37,450,857.51
5121	Materiales de Administración, Emisión de Documentos y Artículos Oficiales	10,325,093.70
5122	Alimentos y Utensilios	1,166,160.06
5124	Materiales y Artículos de Construcción y de Reparación	923,333.29
5125	Productos Químicos, Farmacéuticos y de Laboratorio	33,705.01
5126	Combustibles, Lubricantes y Aditivos	6,625,853.89
5127	Vestuario, Blancos, Prendas de Protección y Artículos Deportivos	611,789.55
5129	Herramientas, Refacciones y Accesorios menores	1,720,184.69
5131	Servicios Básicos	1,918,102.82
5132	Servicios de Arrendamiento	6,311,621.07
5133	Servicios Profesionales, Científicos y Técnicos y Otros Servicios	7,171,622.12
5134	Servicios Financieros, Bancarios y Comerciales	518,612.01
5135	Servicios de Instalación, Reparación, Mantenimiento y Conservación	4,075,089.20
5136	Servicios de Comunicación Social y Publicidad	1,038,295.61
5137	Servicios de Traslado y Viáticos	7,139,434.12
5138	Servicios Oficiales	804,813.44
5139	Otros Servicios Generales	3,706,070.20
5243	Ayudas Sociales a Instituciones	189,278,106.80

GOBIERNO CONSTITUCIONAL DEL ESTADO DE CHIAPAS
INSTITUTO CHIAPANECO DE EDUCACIÓN PARA JÓVENES Y
ADULTOS
SISTEMA CONTABLE 2018
INTEGRACIÓN DEL PRESUPUESTO

PERÍODO : AL 31 DE DICIEMBRE DEL 2018

Fecha:

NUM. DE CUENTA	NOMBRE	IMPORTE
----------------	--------	---------



CP. Fancy Beatriz Torres Quevedo
Jefa del Departamento de Administración



C.P. Ayde del Carmen García Zarate.
Coordinador de la Unidad de Recursos Financieros

GOBIERNO CONSTITUCIONAL DEL ESTADO DE CHIAPAS
INSTITUTO CHIAPANECO DE EDUCACIÓN PARA JÓVENES Y ADULTOS

SISTEMA CONTABLE 2018

BALANZA DE COMPROBACIÓN MENSUAL

Página 1 de 3

PERÍODO : DICIEMBRE

Fecha:

01/02/2019

CUENTA		SALDOS INICIALES DEL 01 DE DICIEMBRE DE 2018		MOVIMIENTOS DEL MES		SALDOS FINALES AL 31 DE DICIEMBRE DE 2018	
NÚMERO	NOMBRE	DEUDOR	ACREEDOR	DEBE	HABER	DEUDOR	ACREEDOR
1111	Efectivo	23,008.18		132,079.26	155,087.44		
1113	Bancos/Dependencias y Otros	99,620,578.77		85,924,725.73	113,746,254.99	71,799,049.51	
1115	Fondos con Afección Específica	14,466,720.48		48,395,014.78	39,702,878.92	23,158,856.34	
1116	Depósitos de Fondos de Terceros en Garantía y/o Administración	32,529.00				32,529.00	
1122	Cuentas por Cobrar a Corto Plazo	920,078.68		10,984,371.89	4,943,574.76	6,960,875.81	
1123	Deudores Diversos por Cobrar a Corto Plazo	277,236.14		1,305,853.18	1,378,561.18	204,528.14	
1221	Documentos por Cobrar a Largo Plazo	8,816,059.01		204,815.47		9,020,874.48	
1222	Deudores Diversos a Largo Plazo	193,738.86				193,738.86	
1241	Mobiliario y Equipo de Administración	7,267,421.50				7,267,421.50	
1242	Mobiliario y Equipo Educativo y Recreativo	2,336,620.34				2,336,620.34	
1244	Vehículos y Equipo de Transporte	6,112,297.88				6,112,297.88	
1246	Maquinaria, Otros Equipos y Herramientas	150,955.56				150,955.56	
1251	Software	357,119.08				357,119.08	
1259	Otros Activos Intangibles	2,242.50				2,242.50	
1279	Otros Activos Diferidos	42,400,983.04			764,068.22	41,636,914.82	
2111	Servicios Personales por Pagar a Corto Plazo		8,263,298.50	23,353,266.84	20,752,000.94		5,662,032.60
2112	Proveedores por Pagar a Corto Plazo		123,634.02	4,511,505.74	4,618,430.84		230,559.12
2115	Transferencias Otorgadas por Pagar a Corto Plazo		5,159,000.00	27,111,596.80	27,111,596.80		5,159,000.00
2117	Retenciones y Contribuciones por Pagar a Corto Plazo		12,510,131.94	15,278,930.29	16,501,848.51		13,733,050.16
2119	Otras Cuentas por Pagar a Corto Plazo		19,483,536.48	670,559.32	670,595.05		19,483,572.21
2162	Fondos en Administración a Corto Plazo		21,111.76				21,111.76
2199	Otros Pasivos Circulantes		2,226,700.35	34,824,599.60	32,597,899.25		
2211	Proveedores por Pagar a Largo Plazo		5,983,731.00				5,983,731.00
2252	Fondos en Administración a Largo Plazo		27,473,035.62				27,473,035.62
3220	Resultados de Ejercicios Anteriores		90,540,732.75	5,726,832.10	5,726,832.10		90,540,732.75
3262	Operaciones Internas de Egresos		329,082,678.33	2,675,481.97	47,736,802.27		374,143,998.63
4399	Otros Ingresos y Beneficios Varios		44.07		0.09		44.16
5111	Remuneraciones al Personal de Carácter Permanente	37,011,025.29		6,233,405.01	937,824.09	42,306,606.21	
5112	Remuneraciones al Personal de Carácter Transitorio	5,599,183.07		538,397.50	2,481.17	6,135,099.40	
5113	Remuneraciones Adicionales y Especiales	15,538,148.25		6,579,990.96	22,311.67	22,095,827.54	



GOBIERNO CONSTITUCIONAL DEL ESTADO DE CHIAPAS
INSTITUTO CHIAPANECO DE EDUCACIÓN PARA JÓVENES Y ADULTOS

SISTEMA CONTABLE 2018

BALANZA DE COMPROBACIÓN MENSUAL

Página 2 de 3

PERÍODO : DICIEMBRE

Fecha:

01/02/2019

CUENTA		SALDOS INICIALES DEL 01 DE DICIEMBRE DE 2018		MOVIMIENTOS DEL MES		SALDOS FINALES AL 31 DE DICIEMBRE DE 2018	
NÚMERO	NOMBRE	DEUDOR	ACREEDOR	DEBE	HABER	DEUDOR	ACREEDOR
5114	Seguridad Social	10,461,542.65		1,669,919.21	142,943.20	11,988,518.66	
5115	Otras Prestaciones Sociales y Económicas	6,339,228.76		3,546,529.69	896,403.36	8,989,355.09	
5116	Pago de Estímulos a Servidores Públicos	32,934,857.21		7,432,798.34	2,916,798.04	37,450,857.51	
5121	Materiales de Administración, Emisión de Documentos y Artículos Oficiales	9,330,279.33		1,089,834.56	95,020.19	10,325,093.70	
5122	Alimentos y Utensilios	1,070,300.24		95,859.82		1,166,160.06	
5124	Materiales y Artículos de Construcción y de Reparación	884,594.02		38,739.27		923,333.29	
5125	Productos Químicos, Farmacéuticos y de Laboratorio	26,460.01		7,245.00		33,705.01	
5126	Combustibles, Lubricantes y Aditivos	6,372,593.01		253,260.88		6,625,853.89	
5127	Vestuario, Blancos, Prendas de Protección y Artículos Deportivos	562,624.81		49,164.74		611,789.55	
5129	Herramientas, Refacciones y Accesorios Menores	1,529,607.68		190,577.01		1,720,184.69	
5131	Servicios Básicos	1,649,046.14		269,056.68		1,918,102.82	
5132	Servicios de Arrendamiento	5,778,464.08		540,490.48	7,333.49	6,311,621.07	
5133	Servicios Profesionales, Científicos y Técnicos y Otros Servicios	6,571,222.92		620,097.32	19,698.12	7,171,622.12	
5134	Servicios Financieros, Bancarios y Comerciales	482,057.72		37,142.29	588.00	518,612.01	
5135	Servicios de Instalación, Reparación, Mantenimiento y Conservación	2,726,251.40		1,348,837.80		4,075,089.20	
5136	Servicios de Comunicación Social y Publicidad	851,794.06		186,501.55		1,038,295.61	
5137	Servicios de Traslado y Viáticos	5,904,118.94		1,255,898.18	20,583.00	7,139,434.12	
5138	Servicios Oficiales	722,531.53		82,281.91		804,813.44	
5139	Otros Servicios Generales	2,514,912.67		1,191,157.53		3,706,070.20	
5243	Ayudas Sociales a Instituciones	162,166,510.00		27,111,596.80		189,278,106.80	
5518	Disminución de Bienes por Pérdida, Obsolescencia y Deterioro	862,690.00				862,690.00	
5599	Otros Gastos Varios	2.01		0.21	0.02	2.20	
7630	Bienes Bajo Contrato en Comodato	1,212,000.00				1,212,000.00	
7640	Contrato de Comodato por Bienes		1,212,000.00				1,212,000.00
8210	Presupuesto de Egresos Aprobado		294,886,075.51				294,886,075.51
8220	Presupuesto de Egresos por Ejercer	29,120,703.14		37,669,300.54	64,980,157.04	1,809,846.64	
8230	Modificaciones al Presupuesto de Egresos Aprobado		51,278,395.42	2,675,481.97	30,655,009.67		79,257,923.12
8240	Presupuesto de Egresos Comprometido	16,414.00		67,366,659.40	67,383,073.40		
8250	Presupuesto de Egresos Devengado	4,116,080.50		63,765,899.69	66,962,856.12	919,124.07	

GOBIERNO CONSTITUCIONAL DEL ESTADO DE CHIAPAS
INSTITUTO CHIAPANECO DE EDUCACIÓN PARA JÓVENES Y ADULTOS

SISTEMA CONTABLE 2018
BALANZA DE COMPROBACIÓN MENSUAL

PERÍODO : DICIEMBRE

Fecha:

01/02/2019

CUENTA		SALDOS INICIALES DEL 01 DE DICIEMBRE DE 2018		MOVIMIENTOS DEL MES		SALDOS FINALES AL 31 DE DICIEMBRE DE 2018	
NÚMERO	NOMBRE	DEUDOR	ACREEDOR	DEBE	HABER	DEUDOR	ACREEDOR
8260	Presupuesto de Egresos Ejercido			65,297,356.75	64,648,083.65	649,273.10	
8270	Presupuesto de Egresos Pagado	312,911,273.29		61,250,966.49	3,396,484.96	370,765,754.82	
SUMAS :		848,244,105.75	848,244,105.75	619,494,080.55	619,494,080.55	917,786,866.64	917,786,866.64


 CP. Fancy Beatriz Torres Quevedo

Jefa del Departamento de Administración


 C.P. Ayda del Carmen Garcia Zarate.

Coordinador de la Unidad de Recursos Financieros

GOBIERNO CONSTITUCIONAL DEL ESTADO DE CHIAPAS
INSTITUTO CHIAPANECO DE EDUCACIÓN PARA JÓVENES Y ADULTOS

SISTEMA CONTABLE 2018

BALANZA DE COMPROBACIÓN ACUMULADA

Página 1 de 3

PERÍODO : DEL 1o. DE ENERO AL 31 DE DICIEMBRE DE 2018

Fecha:

01/02/2019

CUENTA		SALDOS INICIALES DEL 01 DE ENERO DE 2018		MOVIMIENTOS DEL MES		SALDOS FINALES AL 31 DE DICIEMBRE DE 2018	
NÚMERO	NOMBRE	DEUDOR	ACREEDOR	DEBE	HABER	DEUDOR	ACREEDOR
1111	Efectivo			1,398,467.77	1,398,467.77		
1113	Bancos/Dependencias y Otros	77,673,842.05		1,054,188,634.57	1,060,063,427.11	71,799,049.51	
1115	Fondos con Afectación Específica	22,881,089.94		397,087,315.20	396,809,548.80	23,158,856.34	
1116	Depósitos de Fondos de Terceros en Garantía y/o Administración	32,529.00				32,529.00	
1122	Cuentas por Cobrar a Corto Plazo	981,981.92		51,400,577.77	45,421,683.88	6,960,875.81	
1123	Deudores Diversos por Cobrar a Corto Plazo	250,363.54		7,270,867.36	7,316,702.76	204,526.14	
1221	Documentos por Cobrar a Largo Plazo	8,796,484.32		243,964.85	19,574.69	9,020,874.46	
1222	Deudores Diversos a Largo Plazo	146,887.50		46,851.40	0.04	193,738.86	
1241	Mobiliario y Equipo de Administración	7,267,421.50				7,267,421.50	
1242	Mobiliario y Equipo Educativo y Recreativo	2,336,620.34				2,336,620.34	
1244	Vehículos y Equipo de Transporte	6,974,987.87		0.03	862,690.02	6,112,297.88	
1246	Maquinaria, Otros Equipos y Herramientas	150,955.56				150,955.56	
1251	Software	357,119.08				357,119.08	
1259	Otros Activos Intangibles	2,242.50				2,242.50	
1279	Otros Activos Diferidos	45,030,164.96		3,099,361.70	6,492,611.84	41,636,914.82	
2111	Servicios Personales por Pagar a Corto Plazo		5,580,724.32	98,184,166.11	98,265,474.39		5,662,032.60
2112	Proveedores por Pagar a Corto Plazo		588,728.27	48,081,563.50	47,723,394.35		230,559.12
2115	Transferencias Otorgadas por Pagar a Corto Plazo		5,159,000.00	195,348,011.80	195,348,011.80		5,159,000.00
2117	Retenciones y Contribuciones por Pagar a Corto Plazo		13,483,153.06	93,347,763.42	93,597,660.52		13,733,050.16
2119	Otras Cuentas por Pagar a Corto Plazo		19,459,524.84	1,188,692.85	1,212,740.22		19,483,572.21
2162	Fondos en Administración a Corto Plazo		115,080.57	114,107,209.34	114,013,240.53		21,111.76
2199	Otros Pasivos Circulantes		0.06	401,761,315.94	401,761,315.88		
2211	Proveedores por Pagar a Largo Plazo		5,677,725.47		306,005.53		5,983,731.00
2252	Fondos en Administración a Largo Plazo		27,472,734.81		300.81		27,473,035.62
3210	Resultados del Ejercicio (Ahorro/Desahorro)		7,829,162.77	7,829,162.77			
3220	Resultados de Ejercicios Anteriores		87,516,855.91	11,497,216.22	14,521,093.06		90,540,732.75
3262	Operaciones Internas de Egresos			10,473,865.68	384,617,864.31		374,143,998.63
4399	Otros Ingresos y Beneficios Varios			1.20	45.36		44.16
5111	Remuneraciones al Personal de Carácter Permanente			43,244,430.30	937,824.09	42,306,606.21	
5112	Remuneraciones al Personal de Carácter Transitorio			7,462,596.76	1,327,497.36	6,135,099.40	

GOBIERNO CONSTITUCIONAL DEL ESTADO DE CHIAPAS
INSTITUTO CHIAPANECO DE EDUCACIÓN PARA JÓVENES Y ADULTOS

SISTEMA CONTABLE 2018

BALANZA DE COMPROBACIÓN ACUMULADA

Página 2 de 3

PERÍODO : DEL 1o. DE ENERO AL 31 DE DICIEMBRE DE 2018

Fecha:

01/02/2019

CUENTA		SALDOS INICIALES DEL 01 DE ENERO DE 2018		MOVIMIENTOS DEL MES		SALDOS FINALES AL 31 DE DICIEMBRE DE 2018	
NÚMERO	NOMBRE	DEUDOR	ACREEDOR	DEBE	HABER	DEUDOR	ACREEDOR
5113	Remuneraciones Adicionales y Especiales			22,619,584.78	523,757.24	22,095,827.54	
5114	Seguridad Social			12,131,461.86	142,943.20	11,988,518.66	
5115	Otras Prestaciones Sociales y Económicas			10,528,157.27	1,538,802.18	8,989,355.09	
5116	Pago de Estímulos a Servidores Públicos			40,372,552.86	2,921,695.35	37,450,857.51	
5121	Materiales de Administración, Emisión de Documentos y Artículos Oficiales			10,420,711.89	95,618.19	10,325,093.70	
5122	Alimentos y Utensilios			1,166,470.66	310.60	1,166,160.06	
5124	Materiales y Artículos de Construcción y de Reparación			923,333.29		923,333.29	
5125	Productos Químicos, Farmacéuticos y de Laboratorio			33,705.01		33,705.01	
5126	Combustibles, Lubricantes y Aditivos			6,626,053.91	200.02	6,625,853.89	
5127	Vestuario, Blancos, Prendas de Protección y Artículos Deportivos			611,789.55		611,789.55	
5129	Herramientas, Refacciones y Accesorios Menores			1,855,548.48	135,363.79	1,720,184.69	
5131	Servicios Básicos			2,155,933.44	237,830.62	1,918,102.82	
5132	Servicios de Arrendamiento			7,572,178.11	1,260,557.04	6,311,621.07	
5133	Servicios Profesionales, Científicos y Técnicos y Otros Servicios			8,284,192.60	1,112,570.48	7,171,622.12	
5134	Servicios Financieros, Bancarios y Comerciales			538,495.41	19,883.40	518,612.01	
5135	Servicios de Instalación, Reparación, Mantenimiento y Conservación			4,501,790.90	426,701.70	4,075,089.20	
5136	Servicios de Comunicación Social y Publicidad			1,221,947.35	183,651.74	1,038,295.61	
5137	Servicios de Traslado y Viáticos			7,210,771.12	71,337.00	7,139,434.12	
5138	Servicios Oficiales			867,927.96	63,114.52	804,813.44	
5139	Otros Servicios Generales			3,960,425.86	254,355.66	3,706,070.20	
5243	Ayudas Sociales a Instituciones			190,189,011.80	910,905.00	189,278,106.80	
5518	Disminución de Bienes por Pérdida, Obsolescencia y Deterioro			862,690.00		862,690.00	
5599	Otros Gastos Varios			2.22	0.02	2.20	
7630	Bienes Bajo Contrato en Comodato	1,212,000.00				1,212,000.00	
7640	Contrato de Comodato por Bienes		1,212,000.00				1,212,000.00
8210	Presupuesto de Egresos Aprobado				294,886,075.51		294,886,075.51
8220	Presupuesto de Egresos por Ejercer			429,676,037.39	427,866,190.75	1,809,846.64	
8230	Modificaciones al Presupuesto de Egresos Aprobado			30,430,314.54	109,688,237.66		79,257,923.12
8240	Presupuesto de Egresos Comprometido			409,600,795.39	409,600,795.39		

GOBIERNO CONSTITUCIONAL DEL ESTADO DE CHIAPAS
INSTITUTO CHIAPANECO DE EDUCACIÓN PARA JÓVENES Y ADULTOS

SISTEMA CONTABLE 2018


BALANZA DE COMPROBACIÓN ACUMULADA

PERÍODO : DEL 1o. DE ENERO AL 31 DE DICIEMBRE DE 2018

Fecha:

01/02/2019

CUENTA		SALDOS INICIALES DEL 01 DE ENERO DE 2018		MOVIMIENTOS DEL MES		SALDOS FINALES AL 31 DE DICIEMBRE DE 2018	
NÚMERO	NOMBRE	DEUDOR	ACREEDOR	DEBE	HABER	DEUDOR	ACREEDOR
8250	Presupuesto de Egresos Devengado			391,788,322.31	390,869,198.24	919,124.07	
8260	Presupuesto de Egresos Ejercido			385,579,451.80	384,930,178.70	649,273.10	
8270	Presupuesto de Egresos Pagado			377,640,927.56	6,875,172.74	370,765,754.82	
SUMAS :		174,094,690.08	174,094,690.08	4,906,632,621.86	4,906,632,621.86	917,786,866.64	917,786,866.64



C.P. Fany Beatriz Torres Quevedo
 Jefa del Departamento de Administración



C.P. Ayde del Carmen García Zarate.
 Coordinador de la Unidad de Recursos Financieros

SISTEMA CONTABLE 2018
VARIACIÓN EN CUENTAS DE BALANCE
PERÍODO : PRACTICADO AL 31 DE DICIEMBRE DEL 2018

Fecha:

01/02/2019

CUENTA		SALDOS				VARIACIÓN		
NÚMERO	NOMBRE	AL 31 DE DICIEMBRE DE 2017		AL 31 DE DICIEMBRE DEL 2018		ACTIVO	PASIVO Y HACIENDA PÚBLICA	REFERENCIA
		ACTIVO	PASIVO Y HACIENDA PÚBLICA	ACTIVO	PASIVO Y HACIENDA PÚBLICA			
1113	Bancos/Dependencias y Otros	77,673,842.05		71,799,049.51		(5,874,792.54)		1
1115	Fondos con Afectación Específica	22,881,089.94		23,158,856.34		277,766.40		2
1116	Depósitos de Fondos de Terceros en Garantía y/o Administración	32,529.00		32,529.00				
1122	Cuentas por Cobrar a Corto Plazo	981,981.92		6,960,875.81		5,978,893.89		3
1123	Deudores Diversos por Cobrar a Corto Plazo	250,363.54		204,528.14		(45,835.40)		4
1221	Documentos por Cobrar a Largo Plazo	8,796,484.32		9,020,874.48		224,390.16		5
1222	Deudores Diversos a Largo Plazo	146,887.50		193,738.86		46,851.36		6
1241	Mobiliario y Equipo de Administración	7,267,421.50		7,267,421.50				
1242	Mobiliario y Equipo Educativo y Recreativo	2,336,620.34		2,336,620.34				
1244	Vehículos y Equipo de Transporte	6,974,987.87		6,112,297.88		(862,689.99)		7
1246	Maquinaria, Otros Equipos y Herramientas	150,955.56		150,955.56				
1251	Software	357,119.08		357,119.08				
1259	Otros Activos Intangibles	2,242.50		2,242.50				
1279	Otros Activos Diferidos	45,030,164.96		41,636,914.82		(3,393,250.14)		8
2111	Servicios Personales por Pagar a Corto Plazo		5,580,724.32		5,662,032.60		81,308.28	9
2112	Proveedores por Pagar a Corto Plazo		588,728.27		230,559.12		(358,169.15)	10
2115	Transferencias Otorgadas por Pagar a Corto Plazo		5,159,000.00		5,159,000.00			
2117	Retenciones y Contribuciones por Pagar a Corto Plazo		13,483,153.06		13,733,050.16		249,897.10	11
2119	Otras Cuentas por Pagar a Corto Plazo		19,459,524.84		19,483,572.21		24,047.37	12
2162	Fondos en Administración a Corto Plazo		115,080.57		21,111.76		(93,968.81)	13
2199	Otros Pasivos Circulantes		0.06				(0.06)	14
2211	Proveedores por Pagar a Largo Plazo		5,677,725.47		5,983,731.00		306,005.53	15
2252	Fondos en Administración a Largo Plazo		27,472,734.81		27,473,035.62		300.81	16
3210	Resultados del Ejercicio (Ahorro/Desahorro)		7,829,162.77		947,198.60		(6,881,964.17)	17
3220	Resultados de Ejercicios Anteriores		87,516,855.91		90,540,732.75		3,023,876.84	18



GOBIERNO CONSTITUCIONAL DEL ESTADO DE CHIAPAS
INSTITUTO CHIAPANECO DE EDUCACIÓN PARA JÓVENES Y ADULTOS


SISTEMA CONTABLE 2018
VARIACIÓN EN CUENTAS DE BALANCE

PERÍODO : PRACTICADO AL 31 DE DICIEMBRE DEL 2018

Fecha:

01/02/2019

CUENTA		SALDOS				VARIACIÓN		
NÚMERO	NOMBRE	AL 31 DE DICIEMBRE DE 2017		AL 31 DE DICIEMBRE DEL 2018		ACTIVO	PASIVO Y HACIENDA PÚBLICA	REFERENCIA
		ACTIVO	PASIVO Y HACIENDA PÚBLICA	ACTIVO	PASIVO Y HACIENDA PÚBLICA			
TOTALES		172,882,690.08	172,882,690.08	169,234,023.82	169,234,023.82	(3,648,666.26)	(3,648,666.26)	


 CP. Fandy Beatriz Torres Quevedo
 Jefa del Departamento de Administración


 C.P. Ayde del Carmen García Zarate.
 Coordinador de la Unidad de Recursos Financieros



GOBIERNO CONSTITUCIONAL DEL ESTADO DE CHIAPAS
INSTITUTO CHIAPANECO DE EDUCACIÓN PARA JÓVENES Y
ADULTOS
SISTEMA CONTABLE 2018

FORMATO DEL EJERCICIO Y DESTINO DE GASTO FEDERALIZADO Y REINTEGROS

DEL 1o. DE ENERO AL 31 DE DICIEMBRE DE 2018

Página 1 de 1
29/01/2019

Fecha:

Programa o Fondo	Destino de los Recursos	Ejercicio		Reintegro
		DEVENGADO	PAGADO	
5826 - 02 - FAETA Educación de Adultos. Ramo 33 - I010	Cobertura Estatal	182,188,763.52	181,184,609.69	0.00
5932 - 06 - Educación para Adultos (INEA). Ramo 11 - E064	Cobertura Estatal	180,121,703.98	180,121,703.98	0.00

CP. Fancy Beatriz Torres Quevedo

Jefa del Departamento de Administración

C.P. Ayde del Carmen García Zarate.

Coordinador de la Unidad de Recursos Financieros

"Bajo protesta de decir verdad declaramos que los Estados Financieros y sus notas, son razonablemente correctos y son responsabilidad del emisor".





INSTITUTO CHIAPANECO DE EDUCACIÓN PARA JÓVENES Y ADULTOS
DIRECCIÓN GENERAL
DEPARTAMENTO DE ADMINISTRACIÓN
CONCILIACIÓN DE RECURSOS FEDERALES

CHIAPAS
de Corazón

**DEL FONDO: F.A.E.T.A. FONDO DE APORTACIÓN PARA LA EDUCACIÓN TÉCNOLÓGICA Y DE ADULTOS.
SALDO AL: AL 31 DE DICIEMBRE 2018**

PROYECTO	PRESUPUESTO		PRESUPUESTO DEVENGADO CONTABLE	DIFERENCIA	INTEGRACIÓN DE LA DIFERENCIA	DESCRIPCIÓN
	MODIFICADO (AUTORIZADO)	DEVENGADO PRESUPUESTAL				
FONDO DE APORTACIONES PARA LA EDUCACIÓN- TECNOLÓGICA Y DE ADULTOS (FAETA)						
A001 FAETA RECURSOS DEL EJERCICIO	\$ 173,559,620.00	\$ 173,014,551.02	\$ 172,117,322.29	\$ 897,228.73	\$ 897,228.73	SERVICIOS PERSONALES MATERIALES Y SUMINISTROS SERVICIOS GENERALES TRANSFERENCIAS, ASIGNACIONES, SUBSIDIOS Y OTRAS AYUDAS
SUMAS TOTALES:	\$ 173,559,620.00	\$ 173,014,551.02	\$ 172,117,322.29	\$ 897,228.73	\$ 897,228.73	


C.P. Fancy Beatriz Torres Quevedo
Jefa del Departamento de Administración.


C.P. Ayde del Carmen Garcia Zarate.
Coordinadora de Unidad de Recursos Financieros.




INSTITUTO CHIAPANECO DE EDUCACIÓN PARA JÓVENES Y ADULTOS
DIRECCIÓN GENERAL
DEPARTAMENTO DE ADMINISTRACIÓN
CONCILIACIÓN DE RECURSOS FEDERALES


INSTITUTO CHIAPANECO DE EDUCACIÓN PARA JÓVENES Y ADULTOS
DIRECCIÓN GENERAL
DEPARTAMENTO DE ADMINISTRACIÓN
CONCILIACIÓN DE RECURSOS FEDERALES

CHIAPAS
de Corazón

**DEL FONDO: PROGRAMA SUJETO A REGLAS DE OPERACIÓN
SALDO AL: AL 31 DE DICIEMBRE 2018**

PROYECTO	PRESUPUESTO		PRESUPUESTO	DIFERENCIA	INTEGRACIÓN DE LA DIFERENCIA	DESCRIPCIÓN
	MODIFICADO (AUTORIZADO)	DEVENGADO PRESUPUESTAL	DEVENGADO CONTABLE			
PROGRAMAS SUJETOS A REGLAS DE OPERACIÓN						
A002: PROGRAMAS SUJETOS A REGLAS DE OPERACIÓN	\$ 113,576,545.00	\$ 113,576,545.00	\$ 113,576,545.00	\$ -		
SUMAS TOTALES:	\$ 113,576,545.00	\$ 113,576,545.00	\$ 113,576,545.00	\$ -		


C.P. Fancy Beatriz Torres Quevedo
Jefa del Departamento de Administración.


C.P. Ayde del carmen Garcia Zárate.
Coordinadora de Unidad de Recursos Financieros.