

INSTITUTO CHIAPANECO DE EDUCACIÓN PARA JÓVENES Y ADULTOS
DIRECCIÓN GENERAL
DEPARTAMENTO DE ADMINISTRACIÓN
COORDINACIÓN DE UNIDAD DE RECURSOS FINANCIEROS



ESTADOS FINANCIEROS, NOVIEMBRE 2016

SISTEMA CONTABLE 2016
ESTADO DE SITUACIÓN FINANCIERA
AL 30 DE NOVIEMBRE DEL 2016

ACTIVO	2016	2015	PASIVO	2016	2015
ACTIVO			PASIVO		
Activo Circulante			Pasivo Circulante		
Efectivo y Equivalentes	248,083,981.69	102,501,276.96	Cuentas por Pagar a Corto Plazo	45,394,884.41	50,463,911.80
Efectivo	262,783.50	8,136.24	Servicios Personales por Pagar a Corto Plazo	4,239,234.08	4,574,778.08
Bancos/Dependencias y Otros	125,191,448.80	89,439,674.76	Proveedores por Pagar a Corto Plazo	7,161,486.95	8,865,748.06
Fondos con Afectación Específica	122,597,220.39	13,020,936.96	Transferencias Otorgadas por Pagar a Corto Plazo	5,159,000.00	5,159,000.00
Depósitos de Fondos de Terceros en Garantía y/o Administración	32,529.00	32,529.00	Retenciones y Contribuciones por Pagar a Corto Plazo	10,166,699.07	13,254,942.94
Derechos a Recibir Efectivo o Equivalentes	9,868,208.64	8,955,694.74	Otras Cuentas por Pagar a Corto Plazo	18,668,464.31	18,609,442.72
Cuentas por Cobrar a Corto Plazo	8,796,484.32	8,796,484.32	Documentos por Pagar a Corto Plazo		
Deudores Diversos por Cobrar a Corto Plazo	1,071,724.32	159,210.42	Porción a Corto Plazo de la Deuda Pública a Largo Plazo		
Derechos a Recibir Bienes o Servicios			Títulos y Valores a Corto Plazo		
Inventarios			Pasivos Diferidos a Corto Plazo		
Almacenes			Fondos y Bienes de Terceros en Garantía y/o Administración a Corto Plazo	159,026,548.88	27,642,915.02
Estimación por Pérdida o Deterioro de Activos Circulantes			Fondos en Administración a Corto Plazo	159,026,548.88	27,642,915.02
Otros Activos Circulantes			Provisiones a Corto Plazo		
Total de Activos Circulantes	257,952,190.33	111,456,971.70	Otros Pasivos a Corto Plazo	7,474,335.72	
Activo No Circulante			Otros Pasivos Circulantes	7,474,335.72	
Inversiones Financieras a Largo Plazo			Total de Pasivos Circulantes	211,895,769.01	78,106,826.82
Derechos a Recibir Efectivo o Equivalentes a Largo Plazo			Pasivo No Circulante		
Bienes Inmuebles, Infraestructura y Construcciones en Proceso			Cuentas por Pagar a Largo Plazo		
Bienes Muebles	16,956,917.92	17,078,410.72	Documentos por Pagar a Largo Plazo		
Mobiliario y Equipo de Administración	7,268,497.90	7,389,990.70	Deuda Pública a Largo Plazo		
Mobiliario y Equipo Educativo y Recreativo	2,562,476.59	2,562,476.59	Pasivos Diferidos a Largo Plazo		
Vehículos y Equipo de Transporte	6,974,987.87	6,974,987.87	Fondos y Bienes de Terceros en Garantía y/o Administración a Largo Plazo		
Maquinaria, Otros Equipos y Herramientas	150,955.56	150,955.56	Provisiones a Largo Plazo		
Activos Intangibles	359,361.58	359,361.58	Total de Pasivos No Circulantes		
Software	357,119.08	357,119.08	Total de Pasivo	211,895,769.01	78,106,826.82
Otros Activos Intangibles	2,242.50	2,242.50	HACIENDA PÚBLICA / PATRIMONIO		
Depreciación, Deterioro y Amortización Acumulada de Bienes			Hacienda Pública/Patrimonio Contribuido		
Activos Diferidos	39,144,221.02	34,227,413.87	Aportaciones		
Otros Activos Diferidos	39,144,221.02	34,227,413.87	Donaciones de Capital		
Estimación por Pérdida o Deterioro de Activos no Circulantes			Actualización de la Hacienda Pública/Patrimonio		
Otros Activos no Circulantes			Hacienda Pública/Patrimonio Generado	102,516,921.84	85,015,331.80
Total de Activos No Circulantes	56,460,500.52	51,665,186.17	Resultados del Ejercicio (Ahorro/Desahorro)	31,071,014.88	20,996,871.77
Total del Activo	314,412,690.85	163,122,157.87	Resultados del Ejercicio (Ahorro/Desahorro)	31,071,014.88	20,996,871.77
			Resultados de Ejercicios Anteriores	71,445,906.96	64,018,459.27
			Resultados de Ejercicios Anteriores	71,445,906.96	64,018,459.27
			Revalúos		
			Reservas		
			Rectificaciones de Resultados de Ejercicios Anteriores		
			Exceso o Insuficiencia en la Actualización de la Hacienda Pública/Patrimonio		
			Resultado por Posición Monetaria		
			Resultado por Tenencia de Activos no Monetarios		
			Total Hacienda Pública/Patrimonio	102,516,921.84	85,015,331.80
			Total del Pasivo y Hacienda Pública/Patrimonio	314,412,690.85	163,122,157.87

CP. Fany Beatriz Torres Quevedo

Jefa del Departamento de Administración

C.P. Ayda del Carmen García Zarate.

Coordinador de la Unidad de Recursos Financieros

"Bajo protesta de decir verdad declaramos que los Estados Financieros y sus notas, son razonablemente correctos y son responsabilidad del emisor".

SISTEMA CONTABLE 2016
ESTADO DE SITUACIÓN FINANCIERA
AL 30 DE NOVIEMBRE DEL 2016

Página 1 de 1
Fecha: 10/01/2017

ACTIVO	2016	2015	PASIVO	2016	2015
ACTIVO			PASIVO		
Activo Circulante			Pasivo Circulante		
Efectivo y Equivalentes	248,083,981.69	102,501,278.96	Cuentas por Pagar a Corto Plazo	45,394,884.41	50,463,911.80
Derechos a Recibir Efectivo o Equivalentes	9,868,208.64	8,955,694.74	Documentos por Pagar a Corto Plazo		
Derechos a Recibir Bienes o Servicios			Porción a Corto Plazo de la Deuda Pública a Largo Plazo		
Inventarios			Títulos y Valores a Corto Plazo		
Almacenes			Pasivos Diferidos a Corto Plazo		
Estimación por Pérdida o Deterioro de Activos Circulantes			Fondos y Bienes de Terceros en Garantía y/o Administración a Corto Plazo	159,026,548.88	27,642,915.02
Otros Activos Circulantes			Provisiones a Corto Plazo		
			Otros Pasivos a Corto Plazo	7,474,335.72	
Total de Activos Circulantes	257,952,190.33	111,456,971.70	Total de Pasivos Circulantes	211,895,769.01	78,106,826.82
Activo No Circulante			Pasivo No Circulante		
Inversiones Financieras a Largo Plazo			Cuentas por Pagar a Largo Plazo		
Derechos a Recibir Efectivo o Equivalentes a Largo Plazo			Documentos por Pagar a Largo Plazo		
Bienes Inmuebles, Infraestructura y Construcciones en Proceso			Deuda Pública a Largo Plazo		
Bienes Muebles	16,956,917.92	17,078,410.72	Pasivos Diferidos a Largo Plazo		
Activos Intangibles	359,361.58	359,361.58	Fondos y Bienes de Terceros en Garantía y/o Administración a Largo Plazo		
Depreciación, Deterioro y Amortización Acumulada de Bienes			Provisiones a Largo Plazo		
Activos Diferidos	39,144,221.02	34,227,413.87	Total de Pasivos No Circulantes		
Estimación por Pérdida o Deterioro de Activos no Circulantes			Total de Pasivo	211,895,769.01	78,106,826.82
Otros Activos no Circulantes			HACIENDA PÚBLICA / PATRIMONIO		
			Hacienda Pública/Patrimonio Contribuido		
Total de Activos No Circulantes	56,460,500.52	51,665,186.17	Aportaciones		
Total del Activo	314,412,690.85	163,122,157.87	Donaciones de Capital		
			Actualización de la Hacienda Pública/Patrimonio		
			Hacienda Pública/Patrimonio Generado	102,516,921.84	85,015,331.05
			Resultados del Ejercicio (Ahorro/Desahorro)	31,071,014.88	20,996,871.77
			Resultados de Ejercicios Anteriores	71,445,906.96	64,018,459.28
			Revalúos		
			Reservas		
			Rectificaciones de Resultados de Ejercicios Anteriores		
			Exceso o Insuficiencia en la Actualización de la Hacienda Pública/Patrimonio		
			Resultado por Posición Monetaria		
			Resultado por Tenencia de Activos no Monetarios		
			Total Hacienda Pública/Patrimonio	102,516,921.84	85,015,331.05
			Total del Pasivo y Hacienda Pública/Patrimonio	314,412,690.85	163,122,157.87

CP. Nancy Beatriz Torres Quevedo

Jefa del Departamento de Administración

C.P. Ayde del Carmen García Zarate.

Coordinador de la Unidad de Recursos Financieros

"Bajo protesta de decir verdad declaramos que los Estados Financieros y sus notas, son razonablemente correctos y son responsabilidad del emisor".

SISTEMA CONTABLE 2016
ESTADO DE ACTIVIDADES
DEL 1o. DE ENERO AL 30 DE NOVIEMBRE DE 2016

Fecha: 10/01/2017
Página 1 de 2

NOMBRE	2016	2015
INGRESOS Y OTROS BENEFICIOS		
INGRESOS DE GESTIÓN		
Impuestos		
Impuestos sobre los Ingresos		
Impuestos sobre el Patrimonio		
Impuestos sobre la Producción, el Consumo y las Transacciones		
Impuestos al Comercio Exterior		
Impuestos sobre Nóminas y Asimilables		
Impuestos Ecológicos		
Accesorios de Impuestos		
Otros Impuestos		
Cuotas y Aportaciones de Seguridad Social		
Contribuciones de Mejoras		
Derechos		
Productos de Tipo Corriente		
Aprovechamientos de Tipo Corriente		
Ingresos por Venta de Bienes y Servicios		
Otras Contribuciones Causadas en Ejercicios Anteriores		
Participaciones, y Aportaciones		
Participaciones		
Aportaciones		
Convenios		
Transferencias, Asignaciones, Subsidios y Otras Ayudas		
Transferencias Internas y Asignaciones al Sector Público		
Transferencias al Resto del Sector Público		
Subsidios y Subvenciones		
Ayudas Sociales		
Pensiones y Jubilaciones		
Transferencias del Exterior		
OTROS INGRESOS Y BENEFICIOS		
Ingresos Financieros		
Intereses Ganados de Valores, Créditos, Bonos y Otros		
Otros Ingresos Financieros		
Incremento por Variación de Inventarios		
Disminución del Exceso de Estimaciones por Pérdida o Deterioro u		
Obsolescencia y Provisiones		
Otros Ingresos y Beneficios Varios	298,021,564.50	388,559,317.92
TOTAL DE INGRESOS	298,021,564.50	388,559,317.92
GASTOS Y OTRAS PÉRDIDAS		
GASTOS DE FUNCIONAMIENTO		
Servicios Personales	114,758,978.47	133,847,514.09
Materiales y Suministros	10,966,254.49	15,363,640.21
Servicios Generales	22,066,213.48	41,736,559.67

SISTEMA CONTABLE 2016

ESTADO DE ACTIVIDADES


DEL 1o. DE ENERO AL 30 DE NOVIEMBRE DE 2016

Página 2 de 2

Fecha:

10/01/2017

NOMBRE	2016	2015
Transferencias, Asignaciones, Subsidios y Otras Ayudas	119,159,103.18	174,534,619.13
Transferencias Internas y Asignaciones al Sector Público		
Trasferencias al Resto del Sector Público		
Subsidios y Subvenciones		
Ayudas Sociales	119,159,103.18	174,534,619.13
Pensiones y Jubilaciones		
Transferencias a Fideicomisos, Mandatos y Contratos Análogos		
Transferencias a la Seguridad Social		
Donativo		
Transferencias al Exterior		
Participaciones y Aportaciones		
Participaciones		
Aportaciones		
Convenios		
Intereses, Comisiones y Otros Gastos de la Deuda Pública		
Otros Gastos y Pérdidas Extraordinarias		
Estimaciones, Depreciaciones, Deterioros, Obsolescencias, Amortizaciones y Provisiones		2,080,113.05
Disminución de Inventarios		
Aumento por Insuficiencia de Estimaciones por Pérdida, Deterioro u Obsolescencia y Provisiones		
Otros Gastos		
Resultado Integral de Financiamiento (RIF)		
Otras Pérdidas		
Inversión Pública		
Construcción de Bienes no Capitalizable		
TOTAL DE GASTOS Y OTRAS PÉRDIDAS	266,950,549.62	367,562,446.15
RESULTADOS DEL EJERCICIO (AHORRO/DESAHORRO)	31,071,014.88	20,996,871.77



CP. Fancy Beatriz Torres Quevedo

Jefa del Departamento de Administración



C.P. Ayde del Carmen García Zarate.

Coordinador de la Unidad de Recursos Financieros

"Bajo protesta de decir verdad declaramos que los Estados Financieros y sus notas, son razonablemente correctos y son responsabilidad del emisor".

SISTEMA CONTABLE 2016

ESTADO DE ACTIVIDADES

DEL 1o. DE ENERO AL 30 DE NOVIEMBRE DE 2016

Página 1 de 1

Fecha: 10/01/2017

	2016	2015
INGRESOS Y OTROS BENEFICIOS		
<i>Ingresos de la Gestión</i>		
Impuestos		
Cuotas y Aportaciones de Seguridad Social		
Contribuciones de Mejoras		
Derechos		
Productos de Tipo Corriente		
Aprovechamientos de Tipo Corriente		
Ingresos por Venta de Bienes y Servicios		
Ingresos no Comprendidos en las Fracciones de la Ley de Ingresos		
Causados en Ejercicios Fiscales Anteriores Pendientes de Liquidación o Pago		
<i>Participaciones, Aportaciones, Transferencias, Asignaciones, Subsidios y Otras Ayudas</i>		
Participaciones y Aportaciones		
Transferencias, Asignaciones, Subsidios y Otras Ayudas		
<i>Otros Ingresos y Beneficios</i>		
Ingresos Financieros		
Incremento por Variación de Inventarios		
Disminución del Exceso de Estimaciones por Pérdida o Deterioro U Obsolescencia		
Disminución del Exceso de Provisiones		
Otros Ingresos y Beneficios Varios	298,021,564.50	388,559,317.92
Total de Ingresos y Otros Beneficios	298,021,564.50	388,559,317.92
GASTOS Y OTRAS PÉRDIDAS		
<i>Gastos de Funcionamiento</i>		
Servicios Personales	114,758,978.47	133,847,514.09
Materiales y Suministros	10,966,254.49	15,363,640.21
Servicios Generales	22,066,213.48	41,736,559.67
<i>Transferencias, Asignaciones, Subsidios y Otras Ayudas</i>		
Transferencias Internas y Asignaciones al Sector Público	119,159,103.18	174,534,619.13
Transferencias al Resto del Sector Público		
Subsidios y Subvenciones		
Ayudas Sociales		
Pensiones y Jubilaciones	119,159,103.18	174,534,619.13
Transferencias a Fideicomisos, Mandatos y Contratos Análogos		
Transferencias a la Seguridad Social		
Donativo		
Transferencias al Exterior		
<i>Participaciones y Aportaciones</i>		
Participaciones		
Aportaciones		
Convenios		
<i>Intereses, Comisiones y Otros Gastos de la Deuda Pública</i>		
Intereses de la Deuda Pública		
Comisiones de la Deuda Pública		
Gastos de la Deuda Pública		
Costo por Coberturas		
Apoyos Financieros		
<i>Otros Gastos y Pérdidas Extraordinarias</i>		
Estimaciones, Depreciaciones, Deterioros, Obsolescencias, y Amortizaciones		2,080,113.05
Provisiones		
Disminución de Inventarios		
Aumento por Insuficiencia de Estimaciones por Pérdida o Deterioro y Obsolescencia		
Aumento por Insuficiencia de Provisiones		
Otros Gastos		
<i>Inversión Pública</i>		
Inversión Pública no Capitalizable		
Total de Gastos y Otras Pérdidas	266,950,549.62	367,562,446.15
Resultados del Ejercicio (Ahorro/Desahorro)	31,071,014.88	20,996,871.77

CP. Fanny Beatriz Torres Quevedo

Jefa del Departamento de Administración

C.P. Ayde del Carmen García Zarate.

Coordinador de la Unidad de Recursos Financieros

"Bajo protesta de decir verdad declaramos que los Estados Financieros y sus notas, son razonablemente correctos y son responsabilidad del emisor".



SISTEMA CONTABLE 2016
 ESTADO DE VARIACIÓN EN LA HACIENDA PÚBLICA
 DEL 01 DE ENERO AL 30 DE NOVIEMBRE DE 2016

Fecha:

Concepto	Hacienda Pública / Patrimonio Contribuido	Hacienda Pública / Patrimonio Generado de Ejercicios Anteriores	Hacienda Pública / Patrimonio Generado del Ejercicio	Ajustes por Cambios de Valor	Total
Rectificaciones de Resultados de Ejercicios Anteriores					
Patrimonio Neto Inicial Ajustado del Ejercicio					
Aportaciones					
Donaciones de Capital					
Actualización de la Hacienda Pública/Patrimonio					
Variaciones de la Hacienda Pública/Patrimonio Neto del Ejercicio		64,018,459.28	20,996,871.77		85,015,331.05
Resultados del Ejercicio: Ahorro/Desahorro			20,996,871.77		20,996,871.77
Resultados del Ejercicios Anteriores		64,018,459.28			64,018,459.28
Revalúos					
Reservas					
Hacienda Pública/Patrimonio Neto Final del Ejercicio 2015		64,018,459.28	20,996,871.77		85,015,331.05
Cambios en la Hacienda Pública / Patrimonio Neto del Ejercicio 2016					
Aportaciones					
Donaciones de Capital					
Actualización de la Hacienda Pública/Patrimonio					
Variaciones de la Hacienda Pública/Patrimonio Neto del Ejercicio		7,427,447.68	10,074,143.11		17,501,590.79
Resultados del Ejercicio: Ahorro/Desahorro			31,071,014.88		31,071,014.88
Resultados de Ejercicios Anteriores		7,427,447.68	(20,996,871.77)		(13,569,424.09)
Revalúos					
Reservas					
Saldo Neto en la Hacienda Pública/Patrimonio 2016		71,445,906.96	31,071,014.88		102,516,921.84

CP. Fancy Beatriz Torres Quevedo
 Jefa del Departamento de Administración


C.P. Ayde del Carmen García Zarate.
 Coordinador de la Unidad de Recursos Financieros

"Bajo protesta de decir verdad declaramos que los Estados Financieros y sus notas, son razonablemente correctos y son responsabilidad del emisor".

SISTEMA CONTABLE 2016
ESTADO DE CAMBIOS EN LA SITUACIÓN FINANCIERA
DEL 1o. DE ENERO AL 30 DE NOVIEMBRE DE 2016

Fecha:

	Origen	Aplicación
ACTIVO		
<i>Activo Circulante</i>		
Efectivo y Equivalentes		145,582,704.73
Derechos a Recibir Efectivo o Equivalentes		912,513.90
Derechos a Recibir Bienes o Servicios		
Inventarios		
Almacenes		
Estimación por Pérdida o Deterioro de Activos Circulantes		
Otros Activos Circulantes		
<i>Activo No Circulante</i>		
Inversiones Financieras a Largo Plazo		
Derechos a Recibir Efectivo o Equivalentes a Largo Plazo		
Bienes Inmuebles, Infraestructura y Construcciones en Proceso		
Bienes Muebles	121,492.80	
Activos Intangibles		
Depreciación, Deterioro y Amortización Acumulada de Bienes		
Activos Diferidos		4,916,807.15
Estimación por Pérdida o Deterioro de Activos no Circulantes		
Otros Activos no Circulantes		
PASIVO		
<i>Pasivo Circulante</i>		
Cuentas por Pagar a Corto Plazo		5,069,027.39
Documentos por Pagar a Corto Plazo		
Porción a Corto Plazo de la Deuda Pública a Largo Plazo		
Títulos y Valores a Corto Plazo		
Pasivos Diferidos a Corto Plazo		
Fondos y Bienes de Terceros en Garantía y/o Administración a Corto Plazo	131,383,633.86	
Provisiones a Corto Plazo		
Otros Pasivos a Corto Plazo	7,474,335.72	
<i>Pasivo No Circulante</i>		
Cuentas a Pagar a Largo Plazo		
Documentos por Pagar a Largo Plazo		
Deuda Pública a Largo Plazo		
Pasivos Diferidos a Largo Plazo		
Fondos y Bienes de Terceros en Garantía y/o Administración a Largo Plazo		
Provisiones a Largo Plazo		
HACIENDA PÚBLICA/PATRIMONIO		
<i>Hacienda Pública/Patrimonio Contribuido</i>		
Aportaciones		
Donaciones de Capital		
Actualización de la Hacienda Pública/Patrimonio		
<i>Hacienda Pública/Patrimonio Generado</i>		
Resultados del Ejercicio (Ahorro/Desahorro)		10,074,143.11
Resultados de Ejercicios Anteriores		7,427,447.68
Revalúos		
Reservas		
Rectificaciones de Resultados de Ejercicios Anteriores		
<i>Exceso o Insuficiencia en la Actualización de la Hacienda Pública/Patrimonio</i>		
Resultado por Posición Monetaria		
Resultado por Tenencia de Activos no Monetarios		



CP. Nancy Beatriz Torres Quevedo

Jefa del Departamento de Administración



C.P. Ayde del Carmen García Zarate.

Coordinador de la Unidad de Recursos Financieros

"Bajo protesta de decir verdad declaramos que los Estados Financieros y sus notas, son razonablemente correctos y son responsabilidad del emisor".

INSTITUTO CHIAPANECO DE EDUCACIÓN PARA JÓVENES Y
ADULTOS

SISTEMA CONTABLE 2016

ESTADO ANALITICO DEL ACTIVO

DEL 01 DE ENERO AL 30 DE NOVIEMBRE DEL 2016

Fecha:

Página 1 de 1
10/01/2017

CONCEPTO	Saldo Inicial (SI)	Cargos del Periodo	Abonos del Periodo	Saldo Final (SF)	Variación del Periodo (SF - SI)
ACTIVO	163,122,157.87	1,244,869,668.26	1,093,579,135.28	314,412,690.85	151,290,532.98
ACTIVO CIRCULANTE	111,456,971.70	1,175,799,450.08	1,029,304,231.45	257,952,190.33	146,495,218.63
Efectivo y Equivalentes	102,501,276.96	1,171,230,028.41	1,025,647,323.68	248,083,981.69	145,582,704.73
Derechos a Recibir Efectivo o Equivalentes	8,955,694.74	4,569,421.67	3,656,907.77	9,868,208.64	912,513.90
Derechos a Recibir Bienes o Servicios					
Inventarios					
Almacenes					
Estimación por Pérdida o Deterioro de Activos Circulantes					
Otros Activos Circulantes					
ACTIVO NO CIRCULANTE	51,665,186.17	69,070,218.18	64,274,903.83	56,460,500.52	4,795,314.35
Inversiones Financieras a Largo Plazo					
Derechos a Recibir Efectivo o Equivalentes a Largo Plazo					
Bienes Inmuebles, Infraestructura y Construcciones en Proceso					
Bienes Muebles	17,078,410.72	2,054,294.61	2,175,787.41	16,956,917.92	(121,492.80)
Activos Intangibles	359,361.58			359,361.58	
Depreciación, Deterioro y Amortización Acumulada de Bienes					
Activos Diferidos	34,227,413.87	67,015,923.57	62,099,116.42	39,144,221.02	4,916,807.15
Estimación por Pérdida o Deterioro de Activos no Circulantes					
Otros Activos no Circulantes					



CP. Fancy Beatriz Torres Quevedo
Jefa del Departamento de Administración



C.P. Ayde del Carmen García Zarate.
Coordinador de la Unidad de Recursos Financieros

“Bajo protesta de decir verdad declaramos que los Estados Financieros y sus notas, son razonablemente correctos y son responsabilidad del emisor”.

SISTEMA CONTABLE 2016
ESTADO ANALITICO DEL ACTIVO

DEL 01 DE ENERO AL 30 DE NOVIEMBRE DEL 2016

Página 1 de 3
Fecha: 10/01/2017

No. Cta.	Cuenta Contable	Saldo inicial (SI)	Cargos del Periodo	Abonos del Periodo	Saldo Final (SF)	Variación del Periodo
11	ACTIVO CIRCULANTE	111,456,971.70	1,175,799,450.08	1,029,304,231.45	257,952,190.33	146,495,218.63
111	Efectivo y Equivalentes	102,501,276.96	1,171,230,028.41	1,025,647,323.68	248,083,981.69	145,582,704.73
1111	Efectivo	8,136.24	1,989,548.14	1,734,900.88	262,783.50	254,647.26
1112	Bancos/Tesorería					
1113	Bancos/Dependencias y Otros	89,439,674.76	843,223,701.22	807,471,927.18	125,191,448.80	35,751,774.04
1114	Inversiones Temporales (Hasta 3 meses)					
1115	Fondos con Afectación Específica	13,020,936.96	326,016,779.05	216,440,495.62	122,597,220.39	109,576,283.43
1116	Depósitos de Fondos de Terceros en Garantía y/o Administración	32,529.00			32,529.00	
1119	Otros Efectivos y Equivalentes					
112	Derechos a Recibir Efectivo o Equivalentes	8,955,694.74	4,569,421.67	3,656,907.77	9,868,208.64	912,513.90
1121	Inversiones Financieras de Corto Plazo					
1122	Cuentas por Cobrar a Corto Plazo	8,796,484.32			8,796,484.32	
1123	Deudores Diversos por Cobrar a Corto Plazo	159,210.42	4,569,421.67	3,656,907.77	1,071,724.32	912,513.90
1124	Ingresos por Recuperar a Corto Plazo					
1125	Deudores por Anticipos de la Tesorería a Corto Plazo					
1126	Préstamos Otorgados a Corto Plazo					
1129	Otros Derechos a Recibir Efectivo o Equivalentes a Corto Plazo					
113	Derechos a Recibir Bienes o Servicios					
1131	Anticipo a Proveedores por Adquisición de Bienes y Prestación de Servicios a Corto Plazo					
1132	Anticipo a Proveedores por Adquisición de Bienes Inmuebles y Muebles a Corto Plazo					
1133	Anticipo a Proveedores por Adquisición de Bienes Intangibles a Corto Plazo					
1134	Anticipo a Contratistas por Obras Públicas a Corto Plazo					
1139	Otros Derechos a Recibir Bienes o Servicios a Corto Plazo					
114	Inventarios					
1141	Inventario de Mercancías para Venta					
1142	Inventario de Mercancías Terminadas					
1143	Inventario de Mercancías en Proceso de Elaboración					
1144	Inventario de Materias Primas, Materiales y Suministros para Producción					
1145	Bienes en Tránsito					
115	Almacenes					
1151	Almacén de Materiales y Suministros de Consumo					
116	Estimación por Pérdida o Deterioro de Activos Circulantes					
1161	Estimaciones para Cuentas Incobrables por Derechos a Recibir Efectivo o Equivalentes					
1162	Estimación por Deterioro de Inventarios					
119	Otros Activos Circulantes					
1191	Valores en Garantía					

INSTITUTO CHIAPANECO DE EDUCACIÓN PARA JÓVENES Y
ADULTOS

SISTEMA CONTABLE 2016

ESTADO ANALITICO DEL ACTIVO

DEL 01 DE ENERO AL 30 DE NOVIEMBRE DEL 2016

Página 2 de 3
Fecha: 10/01/2017

No. Cta.	Cuenta Contable	Saldo Inicial (SI)	Cargos del Periodo	Abonos del Periodo	Saldo Final (SF)	Variación del Periodo
1192	Bienes en Garantía (excluye depósitos de fondos)					
1193	Bienes Derivados de Embargos, Decomisos, Aseguramientos y Dación en Pago					
1194	Adquisición con Fondos de Terceros					
12	ACTIVO NO CIRCULANTE	51,665,186.17	69,070,218.18	64,274,903.83	56,460,500.52	4,795,314.35
121	Inversiones Financieras a Largo Plazo					
1211	Inversiones a Largo Plazo					
1212	Títulos y Valores a Largo Plazo					
1213	Fideicomisos, Mandatos y Contratos Análogos					
1214	Participaciones y Aportaciones de Capital					
122	Derechos a Recibir Efectivo o Equivalentes a Largo Plazo					
1221	Documentos por Cobrar a Largo Plazo					
1222	Deudores Diversos a Largo Plazo					
1223	Ingresos por Recuperar a Largo Plazo					
1224	Préstamos Otorgados a Largo Plazo					
1229	Otros Derechos a Recibir Efectivo o Equivalentes a Largo Plazo					
123	Bienes Inmuebles, Infraestructura y Construcciones en Proceso					
1231	Terrenos					
1232	Viviendas					
1233	Edificios no Habitacionales					
1234	Infraestructura					
1235	Construcciones en Proceso en Bienes de Dominio Público					
1236	Construcciones en Proceso en Bienes Propios					
1239	Otros Bienes Inmuebles					
124	Bienes Muebles	17,078,410.72	2,054,294.61	2,175,787.41	16,956,917.92	(121,492.80)
1241	Mobiliario y Equipo de Administración	7,389,990.70	2,054,294.61	2,175,787.41	7,268,497.90	(121,492.80)
1242	Mobiliario y Equipo Educativo y Recreativo	2,562,476.59			2,562,476.59	
1243	Equipo e Instrumental Médico y de Laboratorio					
1244	Vehículos y Equipo de Transporte	6,974,987.87			6,974,987.87	
1245	Equipo de Defensa y Seguridad					
1246	Maquinaria, Otros Equipos y Herramientas	150,955.56			150,955.56	
1247	Colecciones, Obras de Arte y Objetos Valiosos					
1248	Activos Biológicos					
125	Activos Intangibles	359,361.58			359,361.58	
1251	Software	357,119.08			357,119.08	
1252	Patentes, Marcas y Derechos					
1253	Concesiones y Franquicias					
1254	Licencias					
1259	Otros Activos Intangibles	2,242.50			2,242.50	
126	Depreciación, Deterioro y Amortización Acumulada de Bienes					

INSTITUTO CHIAPANECO DE EDUCACIÓN PARA JÓVENES Y
ADULTOS


SISTEMA CONTABLE 2016

ESTADO ANALITICO DEL ACTIVO

DEL 01 DE ENERO AL 30 DE NOVIEMBRE DEL 2016

Página 3 de 3
Fecha: 10/01/2017

No. Cta.	Cuenta Contable	Saldo Inicial (SI)	Cargos del Período	Abonos del Período	Saldo Final (SF)	Variación del Período
1261	Depreciación Acumulada de Bienes Inmuebles					
1262	Depreciación Acumulada de Infraestructura					
1263	Depreciación Acumulada de Bienes Muebles					
1264	Deterioro Acumulado de Activos Biológicos					
1265	Amortización Acumulada de Activos Intangibles					
127	Activos Diferidos	34,227,413.87	67,015,923.57	62,099,116.42	39,144,221.02	4,916,807.15
1271	Estudios, Formulación y Evaluación de Proyectos					
1272	Derechos sobre Bienes en Régimen de Arrendamiento Financiero					
1273	Gastos Pagados por Adelantado a Largo Plazo					
1274	Anticipos a Largo Plazo					
1275	Beneficios al Retiro de Empleados Pagados por Adelantado					
1279	Otros Activos Diferidos	34,227,413.87	67,015,923.57	62,099,116.42	39,144,221.02	4,916,807.15
128	Estimación por Pérdida o Deterioro de Activos no Circulantes					
1281	Estimaciones por Pérdida de Cuentas Incobrables de Documentos por Cobrar a Largo Plazo					
1282	Estimaciones por Pérdida de Cuentas Incobrables de Deudores Diversos por Cobrar a Largo Plazo					
1283	Estimaciones por Pérdida de Cuentas Incobrables de Ingresos por Cobrar a Largo Plazo					
1284	Estimaciones por Pérdida de Cuentas Incobrables de Préstamos Otorgados a Largo Plazo					
1289	Estimaciones por Pérdida de Otras Cuentas Incobrables a Largo Plazo					
129	Otros Activos no Circulantes					
1291	Bienes en Concesión					
1292	Bienes en Arrendamiento Financiero					
1293	Bienes en Comodato					



CP. Fanny Beatriz Torres Quevedo
Jefa del Departamento de Administración



C.P. Ayde del Carmen García Zarate.
Coordinador de la Unidad de Recursos Financieros

"Bajo protesta de decir verdad declaramos que los Estados Financieros y sus notas, son razonablemente correctos y son responsabilidad del emisor".

SISTEMA CONTABLE 2016
BALANZA DE COMPROBACIÓN MENSUAL

PERÍODO : NOVIEMBRE

Fecha:

Página 1 de 3

10/01/2017

CUENTA		SALDOS INICIALES DEL 01 DE NOVIEMBRE DE 2016		MOVIMIENTOS DEL MES		SALDOS FINALES AL 30 DE NOVIEMBRE DE 2016	
NÚMERO	NOMBRE	DEUDOR	ACREEDOR	DEBE	HABER	DEUDOR	ACREEDOR
1111	Efectivo	185,175.24		298,715.47	221,107.21	262,783.50	
1113	Bancos/Dependencias y Otros	123,292,227.84		70,632,850.72	68,733,629.76	125,191,448.80	
1115	Fondos con Afectación Específica	110,117,398.11		33,070,293.83	20,590,471.55	122,597,220.39	
1116	Depósitos de Fondos de Terceros en Garantía y/o Administración	32,529.00				32,529.00	
1122	Cuentas por Cobrar a Corto Plazo	8,796,484.32				8,796,484.32	
1123	Deudores Diversos por Cobrar a Corto Plazo	713,369.82		637,691.83	279,337.33	1,071,724.32	
1241	Mobiliario y Equipo de Administración	7,268,497.90				7,268,497.90	
1242	Mobiliario y Equipo Educativo y Recreativo	2,562,476.59				2,562,476.59	
1244	Vehículos y Equipo de Transporte	6,974,987.87				6,974,987.87	
1246	Maquinaria, Otros Equipos y Herramientas	150,955.56				150,955.56	
1251	Software	357,119.08				357,119.08	
1259	Otros Activos Intangibles	2,242.50				2,242.50	
1279	Otros Activos Diferidos	39,181,330.47		1,642,360.83	1,679,470.28	39,144,221.02	
2111	Servicios Personales por Pagar a Corto Plazo		4,239,234.08				4,239,234.08
2112	Proveedores por Pagar a Corto Plazo		7,337,772.82	3,734,027.44	3,557,741.57		7,161,486.95
2115	Transferencias Otorgadas por Pagar a Corto Plazo		5,159,000.00				5,159,000.00
2117	Retenciones y Contribuciones por Pagar a Corto Plazo		11,135,936.53	4,256,860.41	3,287,642.95		10,166,699.07
2119	Otras Cuentas por Pagar a Corto Plazo		18,665,047.26		3,417.05		18,668,464.31
2162	Fondos en Administración a Corto Plazo		143,550,102.18	27,991,672.98	43,468,119.68		159,026,548.88
2199	Otros Pasivos Circulantes		7,001,093.13	13,831,633.00	14,304,875.59		7,474,335.72
3220	Resultados de Ejercicios Anteriores		71,445,906.96				71,445,906.96
3262	Operaciones Internas de Egresos		268,301,880.87	3,350,619.00	33,070,293.83		298,021,555.70
4399	Otros Ingresos y Beneficios Varios		8.80				8.80
5111	Remuneraciones al Personal de Carácter Permanente	29,800,546.45		3,345,106.28		33,145,652.73	
5112	Remuneraciones al Personal de Carácter Transitorio	27,410,648.51		2,229,532.94	7,264.95	29,632,916.50	
5113	Remuneraciones Adicionales y Especiales	15,833,494.74		1,419,304.72	8,961.34	17,243,838.12	
5114	Seguridad Social	7,464,586.92		1,295,382.90		8,759,969.82	
5115	Otras Prestaciones Sociales y Económicas	3,912,832.58		470,925.00	335.00	4,383,422.58	
5116	Pago de Estimulos a Servidores Públicos	19,414,954.88		2,178,223.84		21,593,178.72	



SISTEMA CONTABLE 2016
BALANZA DE COMPROBACIÓN MENSUAL

PERÍODO : NOVIEMBRE

Fecha: 10/01/2017
Página 2 de 3


CUENTA		SALDOS INICIALES DEL 01 DE NOVIEMBRE DE 2016		MOVIMIENTOS DEL MES		SALDOS FINALES AL 30 DE NOVIEMBRE DE 2016	
NÚMERO	NOMBRE	DEUDOR	ACREEDOR	DEBE	HABER	DEUDOR	ACREEDOR
5121	Materiales de Administración, Emisión de Documentos y Artículos Oficiales	3,782,451.51		1,255,336.20	20,969.12	5,016,818.59	
5122	Alimentos y Utensilios	628,044.53		42,970.55	1,615.80	669,399.28	
5124	Materiales y Artículos de Construcción y de Reparación	561,179.95		66,239.07		627,419.02	
5126	Combustibles, Lubricantes y Aditivos	2,587,254.83		84,991.61	300.01	2,671,946.43	
5127	Vestuario, Blancos, Prendas de Protección y Artículos Deportivos	365,846.21		27,550.00		393,396.21	
5129	Herramientas, Refacciones y Accesorios Menores	1,370,469.03		216,805.93		1,587,274.96	
5131	Servicios Básicos	1,542,807.69		134,997.91		1,677,805.60	
5132	Servicios de Arrendamiento	5,114,170.83		487,434.05	50,549.62	5,551,055.26	
5133	Servicios Profesionales, Científicos y Técnicos y Otros Servicios	1,489,417.38		209,270.11		1,698,687.49	
5134	Servicios Financieros, Bancarios y Comerciales	57,793.58		27,473.32	255.20	85,011.70	
5135	Servicios de Instalación, Reparación, Mantenimiento y Conservación	3,718,047.42		928,955.19	60,320.00	4,586,682.61	
5136	Servicios de Comunicación Social y Publicidad	1,482,784.03		223,578.80		1,706,362.83	
5137	Servicios de Traslado y Viáticos	3,283,207.66		293,522.85	26,879.00	3,549,851.51	
5138	Servicios Oficiales	1,155,820.42		7,615.06		1,163,435.48	
5139	Otros Servicios Generales	1,654,640.00		396,570.00	3,889.00	2,047,321.00	
5243	Ayudas Sociales a Instituciones	104,570,189.18		19,269,632.00	4,680,718.00	119,159,103.18	
7630	Bienes Bajo Contrato en Comodato	1,212,000.00				1,212,000.00	
7640	Contrato de Comodato por Bienes		1,212,000.00				1,212,000.00
8210	Presupuesto de Egresos Aprobado		215,626,755.65				215,626,755.65
8220	Presupuesto de Egresos por Ejercer	80,234,902.35		10,354,807.42	40,180,639.98	50,409,069.79	
8230	Modificaciones al Presupuesto de Egresos Aprobado		106,520,599.72	3,377,860.50	3,892,057.97		107,034,797.19
8240	Presupuesto de Egresos Comprometido	4,711,264.69		41,664,836.52	41,074,167.78	5,301,933.43	
8250	Presupuesto de Egresos Devengado	2,541,448.60		39,412,524.34	39,381,943.78	2,572,029.16	
8260	Presupuesto de Egresos Ejercido	229,619.97		39,320,992.75	39,500,262.36	50,350.36	
8270	Presupuesto de Egresos Pagado	234,430,119.76		34,699,156.35	4,801,106.01	264,328,170.10	

SISTEMA CONTABLE 2016
BALANZA DE COMPROBACIÓN MENSUAL

PERÍODO : NOVIEMBRE

Fecha: 10/01/2017
Página 3 de 3

CUENTA		SALDOS INICIALES DEL 01 DE NOVIEMBRE DE 2016		MOVIMIENTOS DEL MES		SALDOS FINALES AL 30 DE NOVIEMBRE DE 2016	
NÚMERO	NOMBRE	DEUDOR	ACREEDOR	DEBE	HABER	DEUDOR	ACREEDOR
SUMAS :		860,195,338.00	860,195,338.00	362,888,341.72	362,888,341.72	905,236,793.31	905,236,793.31



CP. Fancy Beatriz Torres Quevedo
Jefa del Departamento de Administración



C.P. Ayde del Carmen Garcia Zarate.
Coordinador de la Unidad de Recursos Financieros

SISTEMA CONTABLE 2016
BALANZA DE COMPROBACIÓN ACUMULADA

PERÍODO : DEL 1o. DE ENERO AL 30 DE NOVIEMBRE DE 2016

Fecha:

Página 1 de 3

10/01/2017

CUENTA		SALDOS INICIALES DEL 01 DE ENERO DE 2016		MOVIMIENTOS DEL MES		SALDOS FINALES AL 30 DE NOVIEMBRE DE 2016	
NÚMERO	NOMBRE	DEUDOR	ACREEDOR	DEBE	HABER	DEUDOR	ACREEDOR
1111	Efectivo	8,136.24		1,989,548.14	1,734,900.88	262,783.50	
1113	Bancos/Dependencias y Otros	89,439,674.76		843,223,701.22	807,471,927.18	125,191,448.80	
1115	Fondos con Afectación Específica	13,020,936.96		326,016,779.05	216,440,495.62	122,597,220.39	
1116	Depósitos de Fondos de Terceros en Garantía y/o Administración	32,529.00				32,529.00	
1122	Cuentas por Cobrar a Corto Plazo	8,796,484.32				8,796,484.32	
1123	Deudores Diversos por Cobrar a Corto Plazo	159,210.42		4,569,421.67	3,656,907.77	1,071,724.32	
1241	Mobiliario y Equipo de Administración	7,389,990.70		2,054,294.61	2,175,787.41	7,268,497.90	
1242	Mobiliario y Equipo Educativo y Recreativo	2,562,476.59				2,562,476.59	
1244	Vehículos y Equipo de Transporte	6,974,987.87				6,974,987.87	
1246	Maquinaria, Otros Equipos y Herramientas	150,955.56				150,955.56	
1251	Software	357,119.08				357,119.08	
1259	Otros Activos Intangibles	2,242.50				2,242.50	
1279	Otros Activos Diferidos	34,227,413.87		67,015,923.57	62,099,116.42	39,144,221.02	
2111	Servicios Personales por Pagar a Corto Plazo		4,574,778.08	5,217,879.41	4,882,335.41		4,239,234.08
2112	Proveedores por Pagar a Corto Plazo		8,865,748.06	30,233,472.99	28,529,211.88		7,161,486.95
2115	Transferencias Otorgadas por Pagar a Corto Plazo		5,159,000.00				5,159,000.00
2117	Retenciones y Contribuciones por Pagar a Corto Plazo		13,254,942.94	57,710,490.96	54,622,247.09		10,166,699.07
2119	Otras Cuentas por Pagar a Corto Plazo		18,609,442.72	62.40	59,083.99		18,668,464.31
2162	Fondos en Administración a Corto Plazo		27,642,915.02	227,060,560.55	358,444,194.41		159,026,548.88
2199	Otros Pasivos Circulantes			174,847,722.33	182,322,058.05		7,474,335.72
3210	Resultados del Ejercicio (Ahorro/Desahorro)		20,996,871.77	20,996,871.77			
3220	Resultados de Ejercicios Anteriores		64,018,459.28	13,624,926.95	21,052,374.63		71,445,906.96
3262	Operaciones Internas de Egresos			11,494,217.34	309,515,773.04		298,021,555.70
4399	Otros Ingresos y Beneficios Varios			1.10	9.90		8.80
5111	Remuneraciones al Personal de Carácter Permanente			33,306,067.41	160,414.68	33,145,652.73	
5112	Remuneraciones al Personal de Carácter Transitorio			33,963,640.13	4,330,723.63	29,632,916.50	
5113	Remuneraciones Adicionales y Especiales			21,238,652.57	3,994,814.45	17,243,838.12	
5114	Seguridad Social			8,759,969.82		8,759,969.82	
5115	Otras Prestaciones Sociales y Económicas			4,592,380.08	208,957.50	4,383,422.58	
5116	Pago de Estimulos a Servidores Públicos			22,505,069.54	911,890.82	21,593,178.72	

SISTEMA CONTABLE 2016
BALANZA DE COMPROBACIÓN ACUMULADA

Página 2 de 3

PERÍODO : DEL 1o. DE ENERO AL 30 DE NOVIEMBRE DE 2016

Fecha:

10/01/2017

CUENTA		SALDOS INICIALES DEL 01 DE ENERO DE 2016		MOVIMIENTOS DEL MES		SALDOS FINALES AL 30 DE NOVIEMBRE DE 2016	
NÚMERO	NOMBRE	DEUDOR	ACREEDOR	DEBE	HABER	DEUDOR	ACREEDOR
5121	Materiales de Administración, Emisión de Documentos y Artículos Oficiales			5,816,081.12	799,262.53	5,016,818.59	
5122	Alimentos y Utensilios			718,713.94	49,314.66	669,399.28	
5124	Materiales y Artículos de Construcción y de Reparación			630,114.94	2,695.92	627,419.02	
5126	Combustibles, Lubricantes y Aditivos			2,699,043.09	27,096.66	2,671,946.43	
5127	Vestuario, Blancos, Prendas de Protección y Artículos Deportivos			393,396.21		393,396.21	
5129	Herramientas, Refacciones y Accesorios Menores			1,708,610.68	121,335.72	1,587,274.96	
5131	Servicios Básicos			1,700,443.64	22,638.04	1,677,805.60	
5132	Servicios de Arrendamiento			6,068,428.62	517,373.36	5,551,055.26	
5133	Servicios Profesionales, Científicos y Técnicos y Otros Servicios			2,022,546.33	323,858.84	1,698,687.49	
5134	Servicios Financieros, Bancarios y Comerciales			87,932.19	2,920.49	85,011.70	
5135	Servicios de Instalación, Reparación, Mantenimiento y Conservación			4,691,810.61	105,128.00	4,586,682.61	
5136	Servicios de Comunicación Social y Publicidad			1,915,023.63	208,660.80	1,706,362.83	
5137	Servicios de Traslado y Viáticos			3,633,379.51	83,528.00	3,549,851.51	
5138	Servicios Oficiales			1,458,366.28	294,930.80	1,163,435.48	
5139	Otros Servicios Generales			2,055,960.00	8,639.00	2,047,321.00	
5243	Ayudas Sociales a Instituciones			126,514,875.18	7,355,772.00	119,159,103.18	
7630	Bienes Bajo Contrato en Comodato	1,212,000.00				1,212,000.00	
7640	Contrato de Comodato por Bienes		1,212,000.00				1,212,000.00
8210	Presupuesto de Egresos Aprobado				215,626,755.65		215,626,755.65
8220	Presupuesto de Egresos por Ejercer			386,236,726.08	335,827,656.29	50,409,069.79	
8230	Modificaciones al Presupuesto de Egresos Aprobado			43,081,371.06	150,116,168.25		107,034,797.19
8240	Presupuesto de Egresos Comprometido			312,267,889.13	306,965,955.70	5,301,933.43	
8250	Presupuesto de Egresos Devengado			301,840,330.48	299,268,301.32	2,572,029.16	
8260	Presupuesto de Egresos Ejercido			294,685,376.66	294,635,026.30	50,350.36	
8270	Presupuesto de Egresos Pagado			279,266,849.34	14,938,679.24	264,328,170.10	

SISTEMA CONTABLE 2016
INTEGRACIÓN DEL PRESUPUESTO

PERÍODO : AL 30 DE NOVIEMBRE DEL 2016

Fecha:

Página 1 de 2
10/01/2017

NUM. DE CUENTA	NOMBRE	IMPORTE
8250	Presupuesto de Egresos Devengado	2,572,029.16
8260	Presupuesto de Egresos Ejercido	50,350.36
8270	Presupuesto de Egresos Pagado	264,328,170.10
	TOTAL	266,950,549.62
	Análisis de la Integración	266,950,549.62
5111	Remuneraciones al Personal de Carácter Permanente	33,145,652.73
5112	Remuneraciones al Personal de Carácter Transitorio	29,632,916.50
5113	Remuneraciones Adicionales y Especiales	17,243,838.12
5114	Seguridad Social	8,759,969.82
5115	Otras Prestaciones Sociales y Económicas	4,383,422.58
5116	Pago de Estímulos a Servidores Públicos	21,593,178.72
5121	Materiales de Administración, Emisión de Documentos y Artículos Oficiales	5,016,818.59
5122	Alimentos y Utensilios	669,399.28
5124	Materiales y Artículos de Construcción y de Reparación	627,419.02
5126	Combustibles, Lubricantes y Aditivos	2,671,946.43
5127	Vestuario, Blancos, Prendas de Protección y Artículos Deportivos	393,396.21
5129	Herramientas, Refacciones y Accesorios menores	1,587,274.96
5131	Servicios Básicos	1,677,805.60
5132	Servicios de Arrendamiento	5,551,055.26
5133	Servicios Profesionales, Científicos y Técnicos y Otros Servicios	1,698,687.49
5134	Servicios Financieros, Bancarios y Comerciales	85,011.70
5135	Servicios de Instalación, Reparación, Mantenimiento y Conservación	4,586,682.61
5136	Servicios de Comunicación Social y Publicidad	1,706,362.83
5137	Servicios de Traslado y Viáticos	3,549,851.51
5138	Servicios Oficiales	1,163,435.48
5139	Otros Servicios Generales	2,047,321.00
5243	Ayudas Sociales a Instituciones	119,159,103.18

GOBIERNO CONSTITUCIONAL DEL ESTADO DE CHIAPAS
INSTITUTO CHIAPANECO DE EDUCACIÓN PARA JÓVENES Y
ADULTOS
SISTEMA CONTABLE 2016
INTEGRACIÓN DEL PRESUPUESTO

PERÍODO : AL 30 DE NOVIEMBRE DEL 2016

Fecha:

NUM. DE CUENTA	NOMBRE	IMPORTE
----------------	--------	---------



CP. Fancy Beatriz Torres Quevedo
Jefa del Departamento de Administración



C.P. Ayde del Carmen García Zarate.
Coordinador de la Unidad de Recursos Financieros