

ESTADOS FINANCIEROS CORRESPONDIENTE AL MES DE SEPTIEMBRE 2017

SISTEMA CONTABLE 2017  
ESTADO DE SITUACIÓN FINANCIERA  
AL 30 DE SEPTIEMBRE DEL 2017

Página 1 de 1  
Fecha: 06/10/2017

ACTIVO	2017	2016	PASIVO	2017	2016
<b>Activo Circulante</b>			<b>Pasivo Circulante</b>		
Efectivo y Equivalentes	140,443,570.72	98,665,540.40	Cuentas por Pagar a Corto Plazo	41,292,529.70	45,137,354.52
Efectivo	186,219.37	12,298.51	Servicios Personales por Pagar a Corto Plazo	4,232,772.18	5,088,443.68
Bancos/Dependencias y Otros	97,974,014.41	82,655,429.14	Proveedores por Pagar a Corto Plazo	518,655.00	2,106,707.25
Fondos con Afectación Específica	42,250,807.94	15,985,283.75	Transferencias Otorgadas por Pagar a Corto Plazo	5,188,720.00	5,159,000.00
Depositos de Fondos de Terceros en Garantía y/o Administración	32,529.00	32,529.00	Retenciones y Contribuciones por Pagar a Corto Plazo	11,896,997.07	14,112,290.15
<b>Derechos a Recibir Efectivo o Equivalentes</b>	<b>319,524.40</b>	<b>106,627.40</b>	Otras Cuentas por Pagar a Corto Plazo	19,455,385.45	18,670,913.44
Deudores Diversos por Cobrar a Corto Plazo	319,524.40	106,627.40	Documentos por Pagar a Corto Plazo		
<b>Derechos a Recibir Bienes o Servicios</b>			Porción a Corto Plazo de la Deuda Pública a Largo Plazo		
Inventarios			Títulos y Valores a Corto Plazo		
Almacenes			<b>Pasivos Diferidos a Corto Plazo</b>		
Estimación por Pérdida o Deterioro de Activos Circulantes			Fondos y Bienes de Terceros en Garantía y/o Administración a Corto Plazo	8,302,966.85	2,916,161.15
Otros Activos Circulantes			Fondos en Administración a Corto Plazo	8,302,966.85	2,916,161.15
<b>Total de Activos Circulantes</b>	<b>140,763,095.12</b>	<b>98,792,167.80</b>	Provisiones a Corto Plazo		
<b>Activo No Circulante</b>			Otros Pasivos a Corto Plazo	523,900.00	523,900.00
Inversiones Financieras a Largo Plazo			Otros Pasivos Circulantes	523,900.00	523,900.00
Derechos a Recibir Efectivo o Equivalentes a Largo Plazo	8,943,371.82	8,867,551.74	<b>Total de Pasivos Circulantes</b>	<b>50,119,336.55</b>	<b>48,577,415.67</b>
Documentos por Cobrar a Largo Plazo	8,796,484.32	8,796,484.32	<b>Pasivo No Circulante</b>		
Deudores Diversos a Largo Plazo	146,887.50	71,067.42	Cuentas por Pagar a Largo Plazo	5,677,725.47	4,479,775.36
Bienes Inmuebles, Infraestructura y Construcciones en Proceso			Proveedores por Pagar a Largo Plazo	5,677,725.47	4,479,775.36
Bienes Muebles	16,729,985.27	16,729,985.27	Documentos por Pagar a Largo Plazo		
Mobiliario y Equipo de Administración	7,267,421.50	7,267,421.50	Deuda Pública a Largo Plazo		
Mobiliario y Equipo Educativo y Recreativo	2,336,620.34	2,336,620.34	<b>Pasivos Diferidos a Largo Plazo</b>		
Vehículos y Equipo de Transporte	6,974,987.87	6,974,987.87	Fondos y Bienes de Terceros en Garantía y/o Administración a Largo Plazo	27,472,734.81	27,459,994.06
Maquinaria, Otros Equipos y Herramientas	150,955.56	150,955.56	Fondos en Administración a Largo Plazo	27,472,734.81	27,459,994.06
<b>Activos Intangibles</b>	<b>359,361.58</b>	<b>359,361.58</b>	Provisiones a Largo Plazo		
Software	357,119.08	357,119.08	<b>Total de Pasivos No Circulantes</b>	<b>33,150,460.28</b>	<b>31,939,769.42</b>
Otros Activos Intangibles	2,242.50	2,242.50	<b>Total de Pasivo</b>	<b>83,269,796.83</b>	<b>80,517,185.09</b>
<b>Depreciación, Deterioro y Amortización Acumulada de Bienes</b>			<b>HACIENDA PÚBLICA / PATRIMONIO</b>		
<b>Activos Diferidos</b>	<b>45,030,164.96</b>	<b>43,888,379.58</b>	Hacienda Pública/Patrimonio Contribuido		
Otros Activos Diferidos	45,030,164.96	43,888,379.58	Aportaciones		
Estimación por Pérdida o Deterioro de Activos no Circulantes			Donaciones de Capital		
Otros Activos no Circulantes			Actualización de la Hacienda Pública/Patrimonio		
<b>Total de Activos No Circulantes</b>	<b>71,062,883.63</b>	<b>69,845,278.17</b>	Hacienda Pública/Patrimonio Generado	128,556,181.92	88,120,260.88
<b>Total del Activo</b>	<b>211,825,978.75</b>	<b>168,637,445.97</b>	Resultados del Ejercicio (Ahorro/Desahorro)	40,434,877.04	13,464,392.57
			Resultados del Ejercicio (Ahorro/Desahorro)	40,434,877.04	13,464,392.57
			<b>Resultados de Ejercicios Anteriores</b>	<b>88,121,304.88</b>	<b>74,655,868.31</b>
			Resultados de Ejercicios Anteriores	88,121,304.88	74,655,868.31
			Revalúos		
			Reservas		
			Rectificaciones de Resultados de Ejercicios Anteriores		
			Exceso o Insuficiencia en la Actualización de la Hacienda Pública/Patrimonio		
			Resultado por Posición Monetaria		
			Resultado por Tenencia de Activos no Monetarios		
			<b>Total Hacienda Pública/Patrimonio</b>	<b>128,556,181.92</b>	<b>88,120,260.88</b>
			<b>Total del Pasivo y Hacienda Pública/Patrimonio</b>	<b>211,825,978.75</b>	<b>168,637,445.97</b>

CP. Nancy Beatriz Torres Quevedo  
Jefa del Departamento de Administración

C.P. Ayde del Carmen García Zarate.  
Coordinador de la Unidad de Recursos Financieros

"Bajo protesta de decir verdad declaramos que los Estados Financieros y sus notas, son razonablemente correctos y son responsabilidad del emisor".

NOMBRE	2017	2016
<b>INGRESOS Y OTROS BENEFICIOS</b>		
<b>INGRESOS DE GESTIÓN</b>		
<b>Impuestos</b>		
Impuestos sobre los Ingresos		
Impuestos sobre el Patrimonio		
Impuestos sobre la Producción, el Consumo y las Transacciones		
Impuestos al Comercio Exterior		
Impuestos sobre Nóminas y Asimilables		
Impuestos Ecológicos		
Accesorios de Impuestos		
Otros Impuestos		
<b>Cuotas y Aportaciones de Seguridad Social</b>		
<b>Contribuciones de Mejoras</b>		
<b>Derechos</b>		
<b>Productos de Tipo Corriente</b>		
<b>Aprovechamientos de Tipo Corriente</b>		
<b>Ingresos por Venta de Bienes y Servicios</b>		
<b>Otras Contribuciones Causadas en Ejercicios Anteriores</b>		
<b>Participaciones, y Aportaciones</b>		
Participaciones		
Aportaciones		
Convenios		
<b>Transferencias, Asignaciones, Subsidios y Otras Ayudas</b>		
Transferencias Internas y Asignaciones al Sector Público		
Transferencias al Resto del Sector Público		
Subsidios y Subvenciones		
Ayudas Sociales		
Pensiones y Jubilaciones		
Transferencias del Exterior		
<b>OTROS INGRESOS Y BENEFICIOS</b>		
<b>Ingresos Financieros</b>		
Intereses Ganados de Valores, Créditos, Bonos y Otros		
Otros Ingresos Financieros		
<b>Incremento por Variación de Inventarios</b>		
<b>Disminución del Exceso de Estimaciones por Pérdida o Deterioro u</b>		
<b>Obsolencia y Provisiones</b>		

GOBIERNO CONSTITUCIONAL DEL ESTADO DE CHIAPAS  
INSTITUTO CHIAPANECO DE EDUCACIÓN PARA JÓVENES Y  
ADULTOS  
SISTEMA CONTABLE 2017  
ESTADO DE ACTIVIDADES

DEL 1o. DE ENERO AL 30 DE SEPTIEMBRE DE 2017

Página 2 de 3

Fecha:

06/10/2017

NOMBRE	2017	2016
Otros Ingresos y Beneficios Varios	255,432,272.55	352,175,631.89
<b>TOTAL DE INGRESOS</b>	<b>255,432,272.55</b>	<b>352,175,631.89</b>
<b>GASTOS Y OTRAS PÉRDIDAS</b>		
<b>GASTOS DE FUNCIONAMIENTO</b>		
Servicios Personales	101,002,032.81	145,991,587.73
Materiales y Suministros	6,704,124.85	14,138,830.13
Servicios Generales	21,007,020.85	27,869,699.08
<b>Transferencias, Asignaciones, Subsidios y Otras Ayudas</b>	<b>86,284,217.00</b>	<b>150,711,122.38</b>
Transferencias Internas y Asignaciones al Sector Público		
Transferencias al Resto del Sector Público		
Subsidios y Subvenciones		
Ayudas Sociales	86,284,217.00	150,711,122.38
Pensiones y Jubilaciones		
Transferencias a Fideicomisos, Mandatos y Contratos Análogos		
Transferencias a la Seguridad Social		
Donativo		
Transferencias al Exterior		
<b>Participaciones y Aportaciones</b>		
Participaciones		
Aportaciones		
Convenios		
<b>Intereses, Comisiones y Otros Gastos de la Deuda Pública</b>		
<b>Otros Gastos y Pérdidas Extraordinarias</b>		
Estimaciones, Depreciaciones, Deterioros, Obsolescencias, Amortizaciones y Provisiones		
Disminución de Inventarios		
Aumento por Insuficiencia de Estimaciones por Pérdida, Deterioro u Obsolescencia y Provisiones		
<b>Otros Gastos</b>		
Resultado Integral de Financiamiento (RIF)		
<b>Otras Pérdidas</b>		
<b>Inversión Pública</b>		
Construcción de Bienes no Capitalizable		



GOBIERNO CONSTITUCIONAL DEL ESTADO DE CHIAPAS  
INSTITUTO CHIAPANECO DE EDUCACIÓN PARA JÓVENES Y  
ADULTOS  
SISTEMA CONTABLE 2017  
ESTADO DE ACTIVIDADES



DEL 1o. DE ENERO AL 30 DE SEPTIEMBRE DE 2017

Página 3 de 3


Fecha:

06/10/2017

NOMBRE	2017	2016
TOTAL DE GASTOS Y OTRAS PÉRDIDAS	214,997,395.51	338,711,239.32
RESULTADOS DEL EJERCICIO (AHORRO/DESAHORRO)	40,434,877.04	13,464,392.57

  
CP. Fancy Beatriz Torres Quevedo

Jefa del Departamento de Administración

  
C.P. Ayde del Carmen García Zarate.

Coordinador de la Unidad de Recursos Financieros

"Bajo protesta de decir verdad declaramos que los Estados Financieros y sus notas, son razonablemente correctos y son responsabilidad del emisor".

SISTEMA CONTABLE 2017  
ESTADO DE ACTIVIDADES  
DEL 1o. DE ENERO AL 30 DE SEPTIEMBRE DE 2017

	2017	2016
<b>INGRESOS Y OTROS BENEFICIOS</b>		
<i>Ingresos de la Gestión</i>		
Impuestos		
Cuotas y Aportaciones de Seguridad Social		
Contribuciones de Mejoras		
Derechos		
Productos de Tipo Corriente		
Aprovechamientos de Tipo Corriente		
Ingresos por Venta de Bienes y Servicios		
Ingresos no Comprendidos en las Fracciones de la Ley de Ingresos Causados en Ejercicios Fiscales Anteriores Pendientes de Liquidación o Pago		
<i>Participaciones, Aportaciones, Transferencias, Asignaciones, Subsidios y Otras Ayudas</i>		
<i>Otras Ayudas</i>		
Participaciones y Aportaciones		
Transferencias, Asignaciones, Subsidios y Otras Ayudas		
<i>Otros Ingresos y Beneficios</i>		
Ingresos Financieros		
Incremento por Variación de Inventarios		
Disminución del Exceso de Estimaciones por Pérdida o Deterioro U Obsolescencia		
Disminución del Exceso de Provisiones		
Otros Ingresos y Beneficios Varios	255,432,272.55	352,175,631.89
<b>Total de Ingresos y Otros Beneficios</b>	<b>255,432,272.55</b>	<b>352,175,631.89</b>
<b>GASTOS Y OTRAS PÉRDIDAS</b>		
<i>Gastos de Funcionamiento</i>		
Servicios Personales	101,002,032.81	145,991,587.73
Materiales y Suministros	6,704,124.85	14,138,830.13
Servicios Generales	21,007,020.85	27,869,699.08
<i>Transferencias, Asignaciones, Subsidios y Otras Ayudas</i>		
Transferencias Internas y Asignaciones al Sector Público	86,284,217.00	160,711,122.38
Transferencias al Resto del Sector Público		
Subsidios y Subvenciones		
Ayudas Sociales	86,284,217.00	150,711,122.38
Pensiones y Jubilaciones		
Transferencias a Fideicomisos, Mandatos y Contratos Análogos		
Transferencias a la Seguridad Social		
Donativo		
Transferencias al Exterior		
<i>Participaciones y Aportaciones</i>		
Participaciones		
Aportaciones		
Convenios		
<i>Intereses, Comisiones y Otros Gastos de la Deuda Pública</i>		
Intereses de la Deuda Pública		
Comisiones de la Deuda Pública		
Gastos de la Deuda Pública		
Costo por Coberturas		
Apoyos Financieros		
<i>Otros Gastos y Pérdidas Extraordinarias</i>		
Estimaciones, Depreciaciones, Deterioros, Obsolescencias, y Amortizaciones		
Provisiones		
Disminución de Inventarios		
Aumento por Insuficiencia de Estimaciones por Pérdida o Deterioro y Obsolescencia		
Aumento por Insuficiencia de Provisiones		
Otros Gastos		
<i>Inversión Pública</i>		
Inversión Pública no Capitalizable		
<b>Total de Gastos y Otras Pérdidas</b>	<b>214,997,395.51</b>	<b>338,711,239.32</b>
<b>Resultados del Ejercicio (Ahorro/Desahorro)</b>	<b>40,434,877.04</b>	<b>13,464,392.57</b>

CP. Fanny Beatriz Torres Quevedo

Jefa del Departamento de Administración

C.P. Ayde del Carmen García Zarate.

Coordinador de la Unidad de Recursos Financieros

"Bajo protesta de decir verdad declaramos que los Estados Financieros y sus notas, son razonablemente correctos y son responsabilidad del emisor".

SISTEMA CONTABLE 2017

ESTADO DE VARIACIÓN EN LA HACIENDA PÚBLICA

DEL 01 DE ENERO AL 30 DE SEPTIEMBRE DE 2017

Página 1 de 1


Fecha:

06/10/2017

Concepto	Hacienda Pública / Patrimonio Contribuido	Hacienda Pública / Patrimonio Generado de Ejercicios Anteriores	Hacienda Pública / Patrimonio Generado del Ejercicio	Ajustes por Cambios de Valor	Total
Rectificaciones de Resultados de Ejercicios Anteriores					
Patrimonio Neto Inicial Ajustado del Ejercicio					
Aportaciones					
Donaciones de Capital					
Actualización de la Hacienda Pública/Patrimonio					
Variaciones de la Hacienda Pública/Patrimonio Neto del Ejercicio		74,655,868.31	13,464,392.57		88,120,260.88
Resultados del Ejercicio: Ahorro/Desahorro			13,464,392.57		13,464,392.57
Resultados de Ejercicios Anteriores		74,655,868.31			74,655,868.31
Revalúos					
Reservas					
Hacienda Pública/Patrimonio Neto Final del Ejercicio 2016		74,655,868.31	13,464,392.57		88,120,260.88
Cambios en la Hacienda Pública / Patrimonio Neto del Ejercicio 2017					
Aportaciones					
Donaciones de Capital					
Actualización de la Hacienda Pública/Patrimonio					
Variaciones de la Hacienda Pública/Patrimonio Neto del Ejercicio		13,465,436.57	26,970,484.47		40,435,921.04
Resultados del Ejercicio: Ahorro/Desahorro			40,434,877.04		40,434,877.04
Resultados de Ejercicios Anteriores		13,465,436.57	(13,464,392.57)		1,044.00
Revalúos					
Reservas					
Saldo Neto en la Hacienda Pública/Patrimonio 2017		88,121,304.88	40,434,877.04		128,556,181.92



C.P. Fancy Beatriz Torres Quevedo  
Jefa del Departamento de Administración




C.P. Ayda del Carmen García Zarate.  
Coordinador de la Unidad de Recursos Financieros

"Bajo protesta de decir verdad declaramos que los Estados Financieros y sus notas, son razonablemente correctos y son responsabilidad del emisor".

SISTEMA CONTABLE 2017  
ESTADO DE CAMBIOS EN LA SITUACIÓN FINANCIERA  
DEL 1o. DE ENERO AL 30 DE SEPTIEMBRE DE 2017

Página 1 de 1  
Fecha: 06/10/2017

	Origen	Aplicación
<b>ACTIVO</b>		
<b>Activo Circulante</b>		
Efectivo y Equivalentes		41,758,030.32
Derechos a Recibir Efectivo o Equivalentes		212,897.00
Derechos a Recibir Bienes o Servicios		
Inventarios		
Almacenes		
Estimación por Pérdida o Deterioro de Activos Circulantes		
Otros Activos Circulantes		
<b>Activo No Circulante</b>		
Inversiones Financieras a Largo Plazo		
Derechos a Recibir Efectivo o Equivalentes a Largo Plazo		75,820.08
Bienes Inmuebles, Infraestructura y Construcciones en Proceso		
Bienes Muebles		
Activos Intangibles		
Depreciación, Deterioro y Amortización Acumulada de Bienes		
Activos Diferidos		1,141,785.38
Estimación por Pérdida o Deterioro de Activos no Circulantes		
Otros Activos no Circulantes		
<b>PASIVO</b>		
<b>Pasivo Circulante</b>		
Cuentas por Pagar a Corto Plazo		3,844,824.82
Documentos por Pagar a Corto Plazo		
Porción a Corto Plazo de la Deuda Pública a Largo Plazo		
Titulos y Valores a Corto Plazo		
Pasivos Diferidos a Corto Plazo		
Fondos y Bienes de Terceros en Garantía y/o Administración a Corto Plazo	5,386,745.70	
Provisiones a Corto Plazo		
Otros Pasivos a Corto Plazo		
<b>Pasivo No Circulante</b>		
Cuentas a Pagar a Largo Plazo	1,197,950.11	
Documentos por Pagar a Largo Plazo		
Deuda Pública a Largo Plazo		
Pasivos Diferidos a Largo Plazo		
Fondos y Bienes de Terceros en Garantía y/o Administración a Largo Plazo	12,740.75	
Provisiones a Largo Plazo		
<b>HACIENDA PÚBLICA/PATRIMONIO</b>		
<b>Hacienda Pública/Patrimonio Contribuido</b>		
Aportaciones		
Donaciones de Capital		
Actualización de la Hacienda Pública/Patrimonio		
<b>Hacienda Pública/Patrimonio Generado</b>		
Resultados del Ejercicio (Ahorro/Desahorro)	26,970,484.47	
Resultados de Ejercicios Anteriores	13,465,436.57	
Revalúos		
Reservas		
Rectificaciones de Resultados de Ejercicios Anteriores		
<b>Exceso o Insuficiencia en la Actualización de la Hacienda Pública/Patrimonio</b>		
Resultado por Posición Monetaria		
Resultado por Tenencia de Activos no Monetarios		



CP. Nancy Beatriz Torres Quevedo  
Jefa del Departamento de Administración



C.P. Ayde del Carmen García Zarate.  
Coordinador de la Unidad de Recursos Financieros

"Bajo protesta de decir verdad declaramos que los Estados Financieros y sus notas, son razonablemente correctos y son responsabilidad del emisor".



INSTITUTO CHIAPANECO DE EDUCACIÓN PARA JÓVENES Y  
ADULTOS  
SISTEMA CONTABLE 2017

ESTADO ANALITICO DEL ACTIVO

DEL 01 DE ENERO AL 30 DE SEPTIEMBRE DEL 2017

Página 1 de 3

Fecha: 06/10/2017

No. Cta.	Cuenta Contable	Saldo Inicial (SI)	Cargos del Período	Abonos del Período	Saldo Final (SF)	Variación del Período
11	<b>ACTIVO CIRCULANTE</b>	98,792,167.80	1,054,000,795.62	1,012,029,868.30	140,763,095.12	41,970,927.32
111	<b>Efectivo y Equivalentes</b>	98,685,540.40	1,050,642,799.57	1,008,884,769.25	140,443,570.72	41,758,030.32
1111	Efectivo	12,298.51	1,065,475.48	891,554.62	186,219.37	173,920.86
1112	Bancos/Tesorería					
1113	Bancos/Dependencias y Otros	82,655,429.14	755,724,760.79	740,406,175.52	97,974,014.41	15,318,585.27
1114	Inversiones Temporales (Hasta 3 meses)					
1115	Fondos con Afectación Específica	15,985,283.75	293,852,563.30	267,587,039.11	42,250,807.94	26,265,524.19
1116	Depósitos de Fondos de Terceros en Garantía y/o Administración	32,529.00			32,529.00	
1119	Otros Efectivos y Equivalentes					
112	<b>Derechos a Recibir Efectivo o Equivalentes</b>	106,627.40	3,357,996.05	3,145,099.05	319,524.40	212,897.00
1121	Inversiones Financieras de Corto Plazo					
1122	Cuentas por Cobrar a Corto Plazo					
1123	Deudores Diversos por Cobrar a Corto Plazo	106,627.40	3,357,996.05	3,145,099.05	319,524.40	212,897.00
1124	Ingresos por Recuperar a Corto Plazo					
1125	Deudores por Anticipos de la Tesorería a Corto Plazo					
1126	Préstamos Otorgados a Corto Plazo					
1129	Otros Derechos a Recibir Efectivo o Equivalentes a Corto Plazo					
113	<b>Derechos a Recibir Bienes o Servicios</b>					
1131	Anticipo a Proveedores por Adquisición de Bienes y Prestación de Servicios a Corto Plazo					
1132	Anticipo a Proveedores por Adquisición de Bienes Inmuebles y Muebles a Corto Plazo					
1133	Anticipo a Proveedores por Adquisición de Bienes Intangibles a Corto Plazo					
1134	Anticipo a Contratistas por Obras Públicas a Corto Plazo					
1139	Otros Derechos a Recibir Bienes o Servicios a Corto Plazo					
114	<b>Inventarios</b>					
1141	Inventario de Mercancías para Venta					
1142	Inventario de Mercancías Terminadas					
1143	Inventario de Mercancías en Proceso de Elaboración					
1144	Inventario de Materias Primas, Materiales y Suministros para Producción					
1145	Bienes en Tránsito					
115	<b>Almacenes</b>					
1151	Almacén de Materiales y Suministros de Consumo					
116	<b>Estimación por Pérdida o Deterioro de Activos Circulantes</b>					
1161	Estimaciones para Cuentas Incobrables por Derechos a Recibir Efectivo o Equivalentes					
1162	Estimación por Deterioro de Inventarios					
119	<b>Otros Activos Circulantes</b>					
1191	Valores en Garantía					

INSTITUTO CHIAPANECO DE EDUCACIÓN PARA JÓVENES Y  
ADULTOS  
SISTEMA CONTABLE 2017

ESTADO ANALITICO DEL ACTIVO

DEL 01 DE ENERO AL 30 DE SEPTIEMBRE DEL 2017

Página 2 de 3

Fecha: 06/10/2017

No. Cta.	Cuenta Contable	Saldo Inicial (SI)	Cargos del Periodo	Abonos del Periodo	Saldo Final (SF)	Variación del Periodo
1192	Bienes en Garantía (excluye depósitos de fondos)					
1193	Bienes Derivados de Embargos, Decomisos, Aseguramientos y Dación en Pago					
1194	Adquisición con Fondos de Terceros					
12	<b>ACTIVO NO CIRCULANTE</b>	<b>69,845,278.17</b>	<b>1,257,323.22</b>	<b>39,717.76</b>	<b>71,062,883.63</b>	<b>1,217,605.46</b>
121	<b>Inversiones Financieras a Largo Plazo</b>					
1211	Inversiones a Largo Plazo					
1212	Títulos y Valores a Largo Plazo					
1213	Fideicomisos, Mandatos y Contratos Análogos					
1214	Participaciones y Aportaciones de Capital					
122	<b>Derechos a Recibir Efectivo o Equivalentes a Largo Plazo</b>	<b>8,867,551.74</b>	<b>75,820.08</b>		<b>8,943,371.82</b>	<b>75,820.08</b>
1221	Documentos por Cobrar a Largo Plazo	8,796,484.32			8,796,484.32	
1222	Deudores Diversos a Largo Plazo	71,067.42	75,820.08		146,887.50	75,820.08
1223	Ingresos por Recuperar a Largo Plazo					
1224	Préstamos Otorgados a Largo Plazo					
1229	Otros Derechos a Recibir Efectivo o Equivalentes a Largo Plazo					
123	<b>Bienes Inmuebles, Infraestructura y Construcciones en Proceso</b>					
1231	Terrenos					
1232	Viviendas					
1233	Edificios no Habitacionales					
1234	Infraestructura					
1235	Construcciones en Proceso en Bienes de Dominio Público					
1236	Construcciones en Proceso en Bienes Propios					
1239	Otros Bienes Inmuebles					
124	<b>Bienes Muebles</b>	<b>16,729,985.27</b>			<b>16,729,985.27</b>	
1241	Mobiliario y Equipo de Administración	7,267,421.50			7,267,421.50	
1242	Mobiliario y Equipo Educativo y Recreativo	2,336,620.34			2,336,620.34	
1243	Equipo e Instrumental Médico y de Laboratorio					
1244	Vehículos y Equipo de Transporte	6,974,987.87			6,974,987.87	
1245	Equipo de Defensa y Seguridad					
1246	Maquinaria, Otros Equipos y Herramientas	150,955.56			150,955.56	
1247	Colecciones, Obras de Arte y Objetos Valiosos					
1248	Activos Biológicos					
125	<b>Activos Intangibles</b>	<b>359,361.58</b>			<b>359,361.58</b>	
1251	Software	357,119.08			357,119.08	
1252	Patentes, Marcas y Derechos					
1253	Concesiones y Franquicias					
1254	Licencias					
1259	Otros Activos Intangibles	2,242.50			2,242.50	
126	<b>Depreciación, Deterioro y Amortización Acumulada de Bienes</b>					

INSTITUTO CHIAPANECO DE EDUCACIÓN PARA JÓVENES Y  
ADULTOS  
SISTEMA CONTABLE 2017

ESTADO ANALITICO DEL ACTIVO

DEL 01 DE ENERO AL 30 DE SEPTIEMBRE DEL 2017


Página 3 de 3

Fecha: 06/10/2017

No. Cta.	Cuenta Contable	Saldo Inicial (\$)	Cargos del Período	Abonos del Período	Saldo Final (SF)	Variación del Período
1261	Depreciación Acumulada de Bienes Inmuebles					
1262	Depreciación Acumulada de Infraestructura					
1263	Depreciación Acumulada de Bienes Muebles					
1264	Deterioro Acumulado de Activos Biológicos					
1265	Amortización Acumulada de Activos Intangibles					
127	<b>Activos Diferidos</b>	43,888,379.58	1,181,503.14	39,717.76	45,030,164.96	1,141,785.38
1271	Estudios, Formulación y Evaluación de Proyectos					
1272	Derechos sobre Bienes en Régimen de Arrendamiento Financiero					
1273	Gastos Pagados por Adelantado a Largo Plazo					
1274	Anticipos a Largo Plazo					
1275	Beneficios al Retiro de Empleados Pagados por Adelantado					
1279	Otros Activos Diferidos	43,888,379.58	1,181,503.14	39,717.76	45,030,164.96	1,141,785.38
128	<b>Estimación por Pérdida o Deterioro de Activos no Circulantes</b>					
1281	Estimaciones por Pérdida de Cuentas Incobrables de Documentos por Cobrar a Largo Plazo					
1282	Estimaciones por Pérdida de Cuentas Incobrables de Deudores Diversos por Cobrar a Largo Plazo					
1283	Estimaciones por Pérdida de Cuentas Incobrables de Ingresos por Cobrar a Largo Plazo					
1284	Estimaciones por Pérdida de Cuentas Incobrables de Préstamos Otorgados a Largo Plazo					
1289	Estimaciones por Pérdida de Otras Cuentas Incobrables a Largo Plazo					
129	<b>Otros Activos no Circulantes</b>					
1291	Bienes en Concesión					
1292	Bienes en Arrendamiento Financiero					
1293	Bienes en Comodato					

  
CP. Fancy Beatriz Torres Quevedo

Jefa del Departamento de Administración

  
C.P. Ayde del Carmen García Zarate.

Coordinador de la Unidad de Recursos Financieros

"Bajo protesta de decir verdad declaramos que los Estados Financieros y sus notas, son razonablemente correctos y son responsabilidad del emisor".



GOBIERNO CONSTITUCIONAL DEL ESTADO DE CHIAPAS  
 INSTITUTO CHIAPANECO DE EDUCACIÓN PARA JÓVENES Y  
 ADULTOS



SISTEMA CONTABLE 2017  
 ESTADO ANALITICO DEL ACTIVO

DEL 01 DE ENERO AL 30 DE SEPTIEMBRE DEL 2017

Fecha:

Página 1 de 1

06/10/2017

CONCEPTO	Saldo Inicial (SI)	Cargos del Periodo	Abonos del Periodo	Saldo Final (SF)	Variación del Periodo (SF - SI)
<b>ACTIVO</b>	168,637,445.97	1,055,258,118.84	1,012,069,586.06	211,825,978.75	43,188,532.78
<b>ACTIVO CIRCULANTE</b>	98,792,167.80	1,054,000,795.62	1,012,029,868.30	140,763,095.12	41,970,927.32
Efectivo y Equivalentes	98,685,540.40	1,050,642,799.57	1,008,884,769.25	140,443,570.72	41,758,030.32
Derechos a Recibir Efectivo o Equivalentes	106,627.40	3,357,996.05	3,145,099.05	319,524.40	212,897.00
Derechos a Recibir Bienes o Servicios					
Inventarios					
Almacenes					
Estimación por Pérdida o Deterioro de Activos Circulantes					
Otros Activos Circulantes					
<b>ACTIVO NO CIRCULANTE</b>	69,845,278.17	1,257,323.22	39,717.76	71,062,883.63	1,217,605.46
Inversiones Financieras a Largo Plazo					
Derechos a Recibir Efectivo o Equivalentes a Largo Plazo	8,867,551.74	75,820.08		8,943,371.82	75,820.08
Bienes Inmuebles, Infraestructura y Construcciones en Proceso					
Bienes Muebles	16,729,985.27			16,729,985.27	
Activos Intangibles	359,361.58			359,361.58	
Depreciación, Deterioro y Amortización Acumulada de Bienes					
Activos Diferidos	43,888,379.58	1,181,503.14	39,717.76	45,030,164.96	1,141,785.38
Estimación por Pérdida o Deterioro de Activos no Circulantes					
Otros Activos no Circulantes					

  
 CP. Fancy Beatriz Torres Quevedo  
 Jefa del Departamento de Administración

  
 C.P. Ayde del Carmen García Zarate  
 Coordinador de la Unidad de Recursos Financieros

"Bajo protesta de decir verdad declaramos que los Estados Financieros y sus notas, son razonablemente correctos y son responsabilidad del emisor".

SISTEMA CONTABLE 2017  
BALANZA DE COMPROBACIÓN MENSUAL

PERÍODO : SEPTIEMBRE

Fecha:

Página 1 de 3

06/10/2017

CUENTA		SALDOS INICIALES DEL 01 DE SEPTIEMBRE DE 2017		MOVIMIENTOS DEL MES		SALDOS FINALES AL 30 DE SEPTIEMBRE DE 2017	
NÚMERO	NOMBRE	DEUDOR	ACREEDOR	DEBE	HABER	DEUDOR	ACREEDOR
1111	Efectivo	172,784.57		164,885.30	151,450.50	186,219.37	
1113	Bancos/Dependencias y Otros	98,396,151.45		54,165,314.59	54,587,451.63	97,974,014.41	
1115	Fondos con Afectación Específica	38,631,130.10		25,056,477.98	21,436,800.14	42,250,807.94	
1116	Depósitos de Fondos de Terceros en Garantía y/o Administración	32,529.00				32,529.00	
1123	Deudores Diversos por Cobrar a Corto Plazo	148,006.40		451,754.16	280,236.16	319,524.40	
1221	Documentos por Cobrar a Largo Plazo	8,796,484.32				8,796,484.32	
1222	Deudores Diversos a Largo Plazo	146,887.50				146,887.50	
1241	Mobiliario y Equipo de Administración	7,267,421.50				7,267,421.50	
1242	Mobiliario y Equipo Educativo y Recreativo	2,336,620.34				2,336,620.34	
1244	Vehículos y Equipo de Transporte	6,974,987.87				6,974,987.87	
1246	Maquinaria, Otros Equipos y Herramientas	150,955.56				150,955.56	
1251	Software	357,119.08				357,119.08	
1259	Otros Activos Intangibles	2,242.50				2,242.50	
1279	Otros Activos Diferidos	45,030,164.96				45,030,164.96	
2111	Servicios Personales por Pagar a Corto Plazo		6,568,914.58	6,332,862.55	3,996,720.15		4,232,772.18
2112	Proveedores por Pagar a Corto Plazo		361,705.50	1,357,241.51	1,514,191.01		518,655.00
2115	Transferencias Otorgadas por Pagar a Corto Plazo		5,159,000.00	12,863,333.00	12,893,053.00		5,188,720.00
2117	Retenciones y Contribuciones por Pagar a Corto Plazo		13,410,183.29	3,301,009.59	1,787,823.37		11,896,997.07
2119	Otras Cuentas por Pagar a Corto Plazo		19,455,385.45				19,455,385.45
2162	Fondos en Administración a Corto Plazo		5,775,387.82	15,250,431.02	17,777,950.05		8,302,906.85
2199	Otros Pasivos Circulantes		523,900.00	12,715,421.00	12,715,421.00		523,900.00
2211	Proveedores por Pagar a Largo Plazo		5,677,725.47				5,677,725.47
2252	Fondos en Administración a Largo Plazo		27,472,734.81				27,472,734.81
3220	Resultados de Ejercicios Anteriores		88,121,304.88				88,121,304.88
3262	Operaciones Internas de Egresos		230,750,790.29	374,997.69	25,056,477.98		255,432,270.58
4399	Otros Ingresos y Beneficios Varios		1.97				1.97
5111	Remuneraciones al Personal de Carácter Permanente	27,300,282.17		1,704,302.09		29,004,584.26	
5112	Remuneraciones al Personal de Carácter Transitorio	4,316,856.67		321,068.43	9,197.64	4,628,727.46	
5113	Remuneraciones Adicionales y Especiales	12,773,733.45		554,377.94	9,695.05	13,318,416.34	
5114	Seguridad Social	5,579,992.82		1,214,240.71		6,794,233.53	

SISTEMA CONTABLE 2017  
BALANZA DE COMPROBACIÓN MENSUAL

PERÍODO : SEPTIEMBRE

Fecha:

Página 2 de 3

06/10/2017

CUENTA		SALDOS INICIALES DEL 01 DE SEPTIEMBRE DE 2017		MOVIMIENTOS DEL MES		SALDOS FINALES AL 30 DE SEPTIEMBRE DE 2017	
NÚMERO	NOMBRE	DEUDOR	ACREEDOR	DEBE	HABER	DEUDOR	ACREEDOR
5115	Otras Prestaciones Sociales y Económicas	27,570,456.09		276,736.54		27,847,192.63	
5116	Pago de Estímulos a Servidores Públicos	17,765,430.15		1,643,448.44		19,408,878.59	
5121	Materiales de Administración, Emisión de Documentos y Artículos Oficiales	2,542,969.11		81,775.37		2,624,744.48	
5122	Alimentos y Utensilios	188,859.62		9,834.51		198,694.13	
5124	Materiales y Artículos de Construcción y de Reparación	473,058.99		616.52		473,675.51	
5126	Combustibles, Lubricantes y Aditivos	2,038,796.92		230,674.28		2,269,471.20	
5127	Vestuario, Blancos, Prendas de Protección y Artículos Deportivos	446,042.33				446,042.33	
5129	Herramientas, Refacciones y Accesorios Menores	667,781.49		23,715.71		691,497.20	
5131	Servicios Básicos	1,059,337.67		212,375.66		1,271,713.33	
5132	Servicios de Arrendamiento	3,246,048.62		799,252.00	18,078.62	4,027,222.00	
5133	Servicios Profesionales, Científicos y Técnicos y Otros Servicios	2,150,067.29		320,148.19	19,882.08	2,450,333.40	
5134	Servicios Financieros, Bancarios y Comerciales	208,448.60		2,397.00		210,845.60	
5135	Servicios de Instalación, Reparación, Mantenimiento y Conservación	1,109,682.55		10,254.40		1,119,936.95	
5136	Servicios de Comunicación Social y Publicidad	259,314.93				259,314.93	
5137	Servicios de Traslado y Viáticos	2,675,049.42		263,734.16	19,607.00	2,919,176.58	
5138	Servicios Oficiales	510,817.91		14,911.04		525,728.95	
5139	Otros Servicios Generales	8,222,358.11		1,009.00	618.00	8,222,749.11	
5243	Ayudas Sociales a Instituciones	73,728,164.00		12,893,053.00	337,000.00	86,284,217.00	
7630	Bienes Bajo Contrato en Comodato	1,212,000.00				1,212,000.00	
7640	Contrato de Comodato por Bienes		1,212,000.00				1,212,000.00
8210	Presupuesto de Egresos Aprobado		278,834,149.11				278,834,149.11
8220	Presupuesto de Egresos por Ejercer	127,187,548.33		1,246,862.52	22,365,903.80	106,068,507.05	
8230	Modificaciones al Presupuesto de Egresos Aprobado		43,292,641.13	1,678,301.36	839,150.68		42,453,490.45
8240	Presupuesto de Egresos Comprometido	105,693.00		21,101,680.83	20,985,636.83	221,737.00	
8250	Presupuesto de Egresos Devengado	29,503,134.29		20,621,562.58	20,993,779.90	29,130,916.97	
8260	Presupuesto de Egresos Ejercido			20,623,339.10	20,623,339.10		
8270	Presupuesto de Egresos Pagado	165,330,414.62		20,579,701.51	43,637.59	185,866,478.54	


SISTEMA CONTABLE 2017  
BALANZA DE COMPROBACIÓN MENSUAL

PERÍODO : SEPTIEMBRE

Fecha:

Página 3 de 3  
06/10/2017

CUENTA		SALDOS INICIALES DEL 01 DE SEPTIEMBRE DE 2017		MOVIMIENTOS DEL MES		SALDOS FINALES AL 30 DE SEPTIEMBRE DE 2017	
NÚMERO	NOMBRE	DEUDOR	ACREEDOR	DEBE	HABER	DEUDOR	ACREEDOR
SUMAS :		726,615,824.30	726,615,824.30	238,463,101.28	238,463,101.28	749,323,013.82	749,323,013.82



CP. Fancy Beatriz Torres Quevedo  
Jefa del Departamento de Administración



C.P. Ayde del Carmen García Zarate.  
Coordinador de la Unidad de Recursos Financieros

SISTEMA CONTABLE 2017  
BALANZA DE COMPROBACIÓN ACUMULADA

PERÍODO : DEL 1o. DE ENERO AL 30 DE SEPTIEMBRE DE 2017

Página 1 de 3  
Fecha: 06/10/2017

CUENTA		SALDOS INICIALES DEL 01 DE ENERO DE 2017		MOVIMIENTOS DEL MES		SALDOS FINALES AL 30 DE SEPTIEMBRE DE 2017	
NÚMERO	NOMBRE	DEUDOR	ACREEDOR	DEBE	HABER	DEUDOR	ACREEDOR
1111	Efectivo	12,298.51		1,065,475.48	891,554.62	186,219.37	
1113	Bancos/Dependencias y Otros	82,655,429.14		755,724,760.79	740,406,175.52	97,974,014.41	
1115	Fondos con Afectación Específica	15,985,283.75		293,852,563.30	267,587,039.11	42,250,807.94	
1116	Depósitos de Fondos de Terceros en Garantía y/o Administración	32,529.00				32,529.00	
1123	Deudores Diversos por Cobrar a Corto Plazo	106,627.40		3,357,996.05	3,145,099.05	319,524.40	
1221	Documentos por Cobrar a Largo Plazo	8,796,484.32				8,796,484.32	
1222	Deudores Diversos a Largo Plazo	71,067.42		75,820.08		146,887.50	
1241	Mobiliario y Equipo de Administración	7,267,421.50				7,267,421.50	
1242	Mobiliario y Equipo Educativo y Recreativo	2,336,620.34				2,336,620.34	
1244	Vehículos y Equipo de Transporte	6,974,987.87				6,974,987.87	
1246	Maquinaria, Otros Equipos y Herramientas	150,955.56				150,955.56	
1251	Software	357,119.08				357,119.08	
1259	Otros Activos Intangibles	2,242.50				2,242.50	
1279	Otros Activos Diferidos	43,888,379.58		1,181,503.14	39,717.76	45,030,164.96	
2111	Servicios Personales por Pagar a Corto Plazo		5,088,443.68	71,467,014.27	70,611,342.77		4,232,772.18
2112	Proveedores por Pagar a Corto Plazo		2,106,707.25	41,569,094.55	39,981,042.30		518,655.00
2115	Transferencias Otorgadas por Pagar a Corto Plazo		5,159,000.00	98,673,287.00	98,703,007.00		5,188,720.00
2117	Retenciones y Contribuciones por Pagar a Corto Plazo		14,112,290.15	42,550,549.00	40,335,255.92		11,896,997.07
2119	Otras Cuentas por Pagar a Corto Plazo		18,670,913.44	2,200,479.55	2,984,951.56		19,455,385.45
2162	Fondos en Administración a Corto Plazo		2,916,161.15	176,222,765.94	181,609,511.64		8,302,906.85
2199	Otros Pasivos Circulantes		523,900.00	127,048,512.20	127,048,512.20		523,900.00
2211	Proveedores por Pagar a Largo Plazo		4,479,775.36		1,197,950.11		5,677,725.47
2252	Fondos en Administración a Largo Plazo		27,459,994.06		12,740.75		27,472,734.81
3210	Resultados del Ejercicio (Ahorro/Desahorro)		13,464,392.57	13,464,392.57			
3220	Resultados de Ejercicios Anteriores		74,655,868.31	27,768.89	13,493,205.46		88,121,304.88
3262	Operaciones Internas de Egresos			23,532,149.84	278,964,420.42		255,432,270.58
4399	Otros Ingresos y Beneficios Varios			1.20	3.17		1.97
5111	Remuneraciones al Personal de Carácter Permanente			30,668,442.19	1,663,857.93		29,004,584.26
5112	Remuneraciones al Personal de Carácter Transitorio			4,873,876.00	245,148.54		4,628,727.46
5113	Remuneraciones Adicionales y Especiales			21,254,115.89	7,935,699.55		13,318,416.34



SISTEMA CONTABLE 2017  
BALANZA DE COMPROBACIÓN ACUMULADA

PERÍODO : DEL 1o. DE ENERO AL 30 DE SEPTIEMBRE DE 2017

Fecha: 06/10/2017  
Página 2 de 3

CUENTA		SALDOS INICIALES DEL 01 DE ENERO DE 2017		MOVIMIENTOS DEL MES		SALDOS FINALES AL 30 DE SEPTIEMBRE DE 2017	
NÚMERO	NOMBRE	DEUDOR	ACREEDOR	DEBE	HABER	DEUDOR	ACREEDOR
5114	Seguridad Social			6,995,191.90	200,958.37		6,794,233.53
5115	Otras Prestaciones Sociales y Económicas			48,996,305.76	21,149,113.13		27,847,192.63
5116	Pago de Estímulos a Servidores Públicos			23,126,015.23	3,717,136.64		19,408,878.59
5121	Materiales de Administración, Emisión de Documentos y Artículos Oficiales			3,114,880.01	490,135.53		2,624,744.48
5122	Alimentos y Utensilios			287,168.35	88,474.22		198,694.13
5124	Materiales y Artículos de Construcción y de Reparación			681,464.21	207,788.70		473,675.51
5126	Combustibles, Lubricantes y Aditivos			2,816,808.28	547,337.08		2,269,471.20
5127	Vestuario, Blancos, Prendas de Protección y Artículos Deportivos			446,108.33	66.00		446,042.33
5129	Herramientas, Refacciones y Accesorios Menores			775,542.60	84,045.40		691,497.20
5131	Servicios Básicos			1,282,197.33	10,484.00		1,271,713.33
5132	Servicios de Arrendamiento			4,153,547.68	126,325.68		4,027,222.00
5133	Servicios Profesionales, Científicos y Técnicos y Otros Servicios			2,600,784.60	150,451.20		2,450,333.40
5134	Servicios Financieros, Bancarios y Comerciales			295,033.72	84,188.12		210,845.60
5135	Servicios de Instalación, Reparación, Mantenimiento y Conservación			1,314,328.32	194,391.37		1,119,936.95
5136	Servicios de Comunicación Social y Publicidad			259,314.93			259,314.93
5137	Servicios de Traslado y Viáticos			3,015,266.05	96,089.47		2,919,176.58
5138	Servicios Oficiales			526,134.95	406.00		525,728.95
5139	Otros Servicios Generales			15,784,609.24	7,561,860.13		8,222,749.11
5243	Ayudas Sociales a Instituciones			92,905,507.00	6,621,290.00		86,284,217.00
7630	Bienes Bajo Contrato en Comodato	1,212,000.00					1,212,000.00
7640	Contrato de Comodato por Bienes		1,212,000.00				1,212,000.00
8210	Presupuesto de Egresos Aprobado				278,834,149.11		278,834,149.11
8220	Presupuesto de Egresos por Ejercer			422,873,222.63	316,804,715.58	106,068,507.05	
8230	Modificaciones al Presupuesto de Egresos Aprobado			50,124,978.54	92,578,468.99		42,453,490.45
8240	Presupuesto de Egresos Comprometido			317,854,984.10	317,633,247.10	221,737.00	
8250	Presupuesto de Egresos Devengado			316,319,267.60	287,188,350.63	29,130,916.97	
8260	Presupuesto de Egresos Ejercido			286,060,200.08	286,060,200.08		
8270	Presupuesto de Egresos Pagado			235,913,575.05	50,047,096.51	185,866,478.54	

SISTEMA CONTABLE 2017  
BALANZA DE COMPROBACIÓN ACUMULADA

PERÍODO : DEL 1o. DE ENERO AL 30 DE SEPTIEMBRE DE 2017

Fecha: 06/10/2017  
Página 3 de 3

CUENTA		SALDOS INICIALES DEL 01 DE ENERO DE 2017		MOVIMIENTOS DEL MES		SALDOS FINALES AL 30 DE SEPTIEMBRE DE 2017	
NÚMERO	NOMBRE	DEUDOR	ACREEDOR	DEBE	HABER	DEUDOR	ACREEDOR
SUMAS :		169,849,445.97	169,849,445.97	3,547,333,004.42	3,547,333,004.42	749,323,013.82	749,323,013.82

  
CP. Fancy Beatriz Torres Quevedo

Jefa del Departamento de Administración

  
C.P. Ayde del Carmen Garcia Zarate.

Coordinador de la Unidad de Recursos Financieros

GOBIERNO CONSTITUCIONAL DEL ESTADO DE CHIAPAS  
INSTITUTO CHIAPANECO DE EDUCACIÓN PARA JÓVENES Y  
ADULTOS  
SISTEMA CONTABLE 2017  
INTEGRACIÓN DEL PRESUPUESTO

PERÍODO : AL 30 DE SEPTIEMBRE DEL 2017

Fecha:

NUM. DE CUENTA	NOMBRE	IMPORTE
8250	Presupuesto de Egresos Devengado	29,130,916.97
8260	Presupuesto de Egresos Ejercido	
8270	Presupuesto de Egresos Pagado	185,866,478.54
	<b>TOTAL</b>	<b>214,997,395.51</b>
	<b>Análisis de la Integración</b>	<b>214,997,395.51</b>
5111	Remuneraciones al Personal de Carácter Permanente	29,004,584.26
5112	Remuneraciones al Personal de Carácter Transitorio	4,628,727.46
5113	Remuneraciones Adicionales y Especiales	13,318,416.34
5114	Seguridad Social	6,794,233.53
5115	Otras Prestaciones Sociales y Económicas	27,847,192.63
5116	Pago de Estímulos a Servidores Públicos	19,408,878.59
5121	Materiales de Administración, Emisión de Documentos y Artículos Oficiales	2,624,744.48
5122	Alimentos y Utensilios	198,694.13
5124	Materiales y Artículos de Construcción y de Reparación	473,675.51
5126	Combustibles, Lubricantes y Aditivos	2,269,471.20
5127	Vestuario, Blancos, Prendas de Protección y Artículos Deportivos	446,042.33
5129	Herramientas, Refacciones y Accesorios menores	691,497.20
5131	Servicios Básicos	1,271,713.33
5132	Servicios de Arrendamiento	4,027,222.00
5133	Servicios Profesionales, Científicos y Técnicos y Otros Servicios	2,450,333.40
5134	Servicios Financieros, Bancarios y Comerciales	210,845.60
5135	Servicios de Instalación, Reparación, Mantenimiento y Conservación	1,119,936.95
5136	Servicios de Comunicación Social y Publicidad	259,314.93
5137	Servicios de Traslado y Viáticos	2,919,176.58
5138	Servicios Oficiales	525,728.95
5139	Otros Servicios Generales	8,222,749.11
5243	Ayudas Sociales a Instituciones	86,284,217.00




Gobierno Constitucional del Estado de Chiapas  
INSTITUTO CHIAPANECO DE EDUCACIÓN PARA JÓVENES Y  
ADULTOS  
SISTEMA CONTABLE 2017  
INTEGRACIÓN DEL PRESUPUESTO



PERÍODO : AL 30 DE SEPTIEMBRE DEL 2017

Fecha:

NUM. DE CUENTA	NOMBRE	IMPORTE
----------------	--------	---------



CP. Fancy Beatriz Torres Quevedo  
Jefa del Departamento de Administración



C.P. Ayda del Carmen García Zarate.  
Coordinador de la Unidad de Recursos Financieros

SISTEMA CONTABLE 2017  
APLICACION Y DISPONIBILIDAD DEL PRESUPUESTO DE EGRESOS  
DEL 1o. DE ENERO AL 30 DE SEPTIEMBRE DEL 2017

Página 1 de 3

Fecha: 06/10/2017

NUMERO DE CUENTA	DESCRIPCIÓN	REGISTRO PRESUPUESTAL		INTEGRACIÓN FINANCIERA		
		AUTORIZADO	%	ANÁLISIS	IMPORTE	%
3262	Operaciones Internas de Egresos				255,432,270.58	100.00
8210	Presupuesto de Egresos Aprobado	278,834,149.11	100.00			
8230	Modificaciones al Presupuesto de Egresos Aprobado	42,453,490.45	100.00			
8240	Presupuesto de Egresos Comprometido	221,737.00	0.07			
8250	Presupuesto de Egresos Devengado	29,130,916.97	9.07		29,130,916.97	11.40
8260	Presupuesto de Egresos Ejercido					
8270	Presupuesto de Egresos Pagado	185,866,478.54	57.85		185,866,478.54	72.77
8220	Presupuesto de Egresos por Ejercer	106,068,507.05	33.01			
	Saldo de Egresos del Presupuesto				40,434,875.07	15.83
	Análisis del Saldo				40,434,875.07	15.83
	Bancos				13,735,359.26	5.38
1113	Bancos/Dependencias y Otros			13,735,359.26		
1114	Inversiones Temporales (hasta 3 meses)					
1121	Inversiones Financieras de Corto Plazo					
	Otras Cuentas				26,699,515.81	10.45
	Cuentas de Activo				27,643,717.87	
1111	Efectivo			166,644.68		
1115	Fondos con Afectación Especifica			27,204,400.19		
1116	Depósitos de Fondos de Terceros en Garantía y/o Administraci					
1122	Cuentas por Cobrar a Corto Plazo					
1123	Deudores Diversos por Cobrar a Corto Plazo			272,673.00		

SISTEMA CONTABLE 2017  
APLICACION Y DISPONIBILIDAD DEL PRESUPUESTO DE EGRESOS  
DEL 1o. DE ENERO AL 30 DE SEPTIEMBRE DEL 2017

Página 2 de 3

Fecha:

06/10/2017


NUMERO DE CUENTA	DESCRIPCIÓN	REGISTRO PRESUPUESTAL		INTEGRACIÓN FINANCIERA		
		AUTORIZADO	%	ANÁLISIS	IMPORTE	%
1126	Préstamos Otorgados a Corto Plazo					
1129	Otros Derechos a Recibir Efectivo o Equivalentes a Corto Plazo					
1131	Anticipos a proveedores por adquisición de bienes y prestación					
1132	Anticipos a Proveedores por Adquisición de Bienes Inmuebles y					
1133	Anticipos a Proveedores por Adquisición de Bienes Intangibles :					
1134	Anticipos a Contratistas por Obras a Corto Plazo					
1279	Otros Activos Diferidos					
	Cuentas de Pasivo				944,200.29	
2111	Servicios Personales por Pagar a Corto Plazo			67,964.99		
2112	Proveedores por Pagar a Corto Plazo			212,649.47		
2113	Contratistas por Obras Públicas por Pagar a Corto Plazo					
2114	Participaciones y Aportaciones por Pagar a Corto Plazo					
2115	Transferencias Otorgadas por Pagar a Corto Plazo			29,720.00		
2117	Retenciones y Contribuciones por Pagar a Corto Plazo			584,528.38		
2119	Otras Cuentas por Pagar a Corto Plazo			49,337.45		
2164	Fondos de Fideicomisos, Mandatos y Contratos Análogos a Cor					
2199	Otros Pasivos Circulantes					
	Ingresos del Año en Curso				1.77	
4319	Otros Ingresos financieros					
4393	Diferencias por Tipo de Cambio a Favor en Efectivo y Equivaler					
4399	Otros Ingresos y Beneficios Varios			1.77		
	Egresos de Año en Curso					
5593	Bonificaciones y Descuentos Otorgados					

SISTEMA CONTABLE 2017  
APLICACION Y DISPONIBILIDAD DEL PRESUPUESTO DE EGRESOS  
DEL 1o. DE ENERO AL 30 DE SEPTIEMBRE DEL 2017

Página 3 de 3

Fecha: 06/10/2017

NUMERO DE CUENTA	DESCRIPCIÓN	REGISTRO PRESUPUESTAL		INTEGRACIÓN FINANCIERA		
		AUTORIZADO	%	ANÁLISIS	IMPORTE	%
5595	Diferencias de Cotizaciones Negativas en Valores Negociables					
5599	Otros Gastos Varios					



CP. Fancy Beatriz Torres Quevedo  
Jefa del Departamento de Administración



C.P. Ayde del Carmen García Zarate.  
Coordinador de la Unidad de Recursos Financieros