

GOBIERNO CONSTITUCIONAL DEL ESTADO DE CHIAPAS
 INSTITUTO CHIAPANECO DE EDUCACIÓN PARA JÓVENES Y ADULTOS
 SISTEMA CONTABLE 2017
 ESTADO DE SITUACIÓN FINANCIERA DETALLADO
 Al 31 DE DICIEMBRE DEL 2016 Y AL 30 DE SEPTIEMBRE DEL 2017

| Concepto | 30 de septiembre de 2017 | 31 de diciembre de 2016 | Concepto | 30 de septiembre de 2017 | 31 de diciembre de 2016 |
|---|--------------------------|-------------------------|---|--------------------------|-------------------------|
| ACTIVO | | | PASIVO | | |
| Activo Circulante | | | Pasivo Circulante | | |
| Efectivo y Equivalentes | 140,443,570.72 | 98,685,540.40 | Cuentas por Pagar a Corto Plazo | 41,292,529.70 | 45,137,354.52 |
| Efectivo | 186,219.37 | 12,298.51 | Servicios Personales por Pagar a Corto Plazo | 4,232,772.18 | 5,088,443.68 |
| Bancos/Tesorería | | | Proveedores por Pagar a Corto Plazo | 518,655.00 | 2,106,707.25 |
| Bancos/Dependencias y Otros | 97,974,014.41 | 82,655,429.14 | Contratistas por Obras Públicas por Pagar a Corto Plazo | | |
| Inversiones Temporales (Hasta 3 Meses) | | | Participaciones y Aportaciones por Pagar a Corto Plazo | | |
| Fondos con Afectación Específica | 42,250,807.94 | 15,985,283.75 | Transferencias Otorgadas por Pagar a Corto Plazo | 5,188,720.00 | 5,159,000.00 |
| Depósitos de Fondos de Terceros en Garantía y/o Administración | 32,529.00 | 32,529.00 | Intereses, Comisiones y Otros Gastos de la Deuda Pública por Pagar a Corto Plazo | | |
| Otros Efectivos y Equivalentes | | | Retenciones y Contribuciones por Pagar a Corto Plazo | 11,896,997.07 | 14,112,290.15 |
| Derechos a Recibir Efectivo o Equivalentes | 319,524.40 | 106,627.40 | Devoluciones de la Ley de Ingresos por Pagar a Corto Plazo | | |
| Inversiones Financieras de Corto Plazo | | | Otras Cuentas por Pagar a Corto Plazo | 19,455,385.45 | 18,670,913.44 |
| Cuentas por Cobrar a Corto Plazo | | | Documentos por Pagar a Corto Plazo | 0.00 | 0.00 |
| Deudores Diversos por Cobrar a Corto Plazo | 319,524.40 | 106,627.40 | Documentos Comerciales por Pagar a Corto Plazo | | |
| Ingresos por Recuperar a Corto Plazo | | | Documentos con Contratistas por Obras Públicas por Pagar a Corto Plazo | | |
| Deudores por Anticipos de la Tesorería a Corto Plazo | | | Otros Documentos por Pagar a Corto Plazo | | |
| Préstamos Otorgados a Corto Plazo | | | Porción a Corto Plazo de la Deuda Pública a Largo Plazo | 0.00 | 0.00 |
| Otros Derechos a Recibir Efectivo o Equivalentes a Corto Plazo | | | Porción a Corto Plazo de la Deuda Pública | | |
| Derechos a Recibir Bienes o Servicios | 0.00 | 0.00 | Porción a Corto Plazo de Arrendamiento Financiero | | |
| Anticipos a Proveedores por Adquisición de Bienes y Prestación de Servicios a Corto Plazo | | | Titulos y Valores a Corto Plazo | 0.00 | 0.00 |
| Anticipos a Proveedores por Adquisición de Bienes Inmuebles y Muebles a Corto Plazo | | | Pasivos Diferidos a Corto Plazo | 0.00 | 0.00 |
| Anticipos a Proveedores por Adquisición de Bienes Intangibles a Corto Plazo | | | Ingresos Cobrados por Adelantado a Corto Plazo | | |
| Anticipos a Contratistas por Obras Públicas a Corto Plazo | | | Intereses Cobrados por Adelantado a Corto Plazo | | |
| Otros Derechos a Recibir Bienes o Servicios a Corto Plazo | | | Otros Pasivos Diferidos a Corto Plazo | | |
| Inventarios | 0.00 | 0.00 | Fondos y Bienes de Terceros en Garantía y/o Administración a Corto Plazo | 8,302,906.85 | 2,916,161.15 |
| Inventario de Mercancías para Venta | | | Fondos en Garantía a Corto Plazo | | |
| Inventario de Mercancías Terminadas | | | Fondos en Administración a Corto Plazo | 8,302,906.85 | 2,916,161.15 |
| Inventario de Mercancías en Proceso de Elaboración | | | Fondos Contingentes a Corto Plazo | | |
| Inventario de Materias Primas, Materiales y Suministros para Producción | | | Fondos de Fideicomisos, Mandatos y Contratos Análogos a Corto Plazo | | |
| Bienes en Tránsito | | | Otros Fondos de Terceros en Garantía y/o Administración a Corto Plazo | | |
| Almacenes | 0.00 | 0.00 | Valores y Bienes en Garantía a Corto Plazo | | |
| Estimación por Pérdida o Deterioro de Activos Circulantes | 0.00 | 0.00 | Provisiones a Corto Plazo | 0.00 | 0.00 |
| Estimaciones para Cuentas Incobrables por Derechos a Recibir Efectivo o Equivalentes | | | Provisión para Demandas y Juicios a Corto Plazo | | |
| Estimación por Deterioro de Inventarios | | | Provisión para Contingencias a Corto Plazo | | |
| Otros Activos Circulantes | 0.00 | 0.00 | Otras Provisiones a Corto Plazo | | |
| Valores en Garantía | | | Otros Pasivos a Corto Plazo | 523,900.00 | 523,900.00 |
| Bienes en Garantía (excluye depósitos de fondos) | | | Ingresos por Clasificar | | |
| Bienes Derivados de Embargos, Decomisos, Aseguramientos y Dación en Pago | | | Recaudación por Participar | | |
| Adquisición con Fondos de Terceros | | | Otros Pasivos Circulantes | 523,900.00 | 523,900.00 |
| Total de Activos Circulantes | 140,763,095.12 | 98,792,167.80 | Total de Pasivos Circulantes | 50,119,336.55 | 48,577,415.67 |
| Activo No Circulante | | | Pasivo No Circulante | | |
| Inversiones Financieras a Largo Plazo | | | Cuentas por Pagar a Largo Plazo | 5,677,725.47 | 4,479,775.36 |
| Derechos a Recibir Efectivo o Equivalentes a Largo Plazo | 8,943,371.82 | 8,867,551.74 | Documentos por Pagar a Largo Plazo | | |
| Bienes Inmuebles, Infraestructura y Construcciones en Proceso | | | Deuda Pública a Largo Plazo | | |
| Bienes Muebles | 16,729,985.27 | 16,729,985.27 | Pasivos Diferidos a Largo Plazo | 27,472,734.81 | 27,459,994.06 |
| Activos Intangibles | 359,361.58 | 359,361.58 | Fondos y Bienes de Terceros en Garantía y/o Administración a Largo Plazo | | |
| Depreciación, Deterioro y Amortización Acumulada de Bienes | | | Provisiones a Largo Plazo | 33,150,460.28 | 31,939,769.42 |
| Activos Diferidos | 45,030,164.96 | 43,888,379.58 | Total de Pasivos No Circulantes | 33,150,460.28 | 31,939,769.42 |
| Estimación por Pérdida o Deterioro de Activos no Circulantes | | | Total del Pasivo | 83,269,796.83 | 80,517,185.09 |
| Otros Activos no Circulantes | | | HACIENDA PÚBLICA / PATRIMONIO | | |
| Total de Activos No Circulantes | 71,062,883.63 | 69,845,278.17 | Hacienda Pública/Patrimonio Contribuido | 0.00 | 0.00 |
| Total del Activo | 211,825,978.75 | 168,637,445.97 | Aportaciones | | |
| | | | Donaciones de Capital | | |
| | | | Actualización de la Hacienda Pública/Patrimonio | | |
| | | | Hacienda Pública/Patrimonio Generado | 128,556,181.92 | 88,120,260.88 |
| | | | Resultados del Ejercicio (Ahorro/Desahorro) | 40,434,877.04 | 13,464,392.57 |
| | | | Resultados de Ejercicios Anteriores | 88,121,304.88 | 74,655,868.31 |
| | | | Revalúos | | |
| | | | Reservas | | |
| | | | Rectificaciones de Resultados de Ejercicios Anteriores | | |
| | | | Exceso o Insuficiencia en la Actualización de la Hacienda Pública/Patrimonio | 0.00 | 0.00 |
| | | | Resultado por Posición Monetaria | | |
| | | | Resultado por Tenencia de Activos no Monetarios | | |
| Total de Activos No Circulantes | 71,062,883.63 | 69,845,278.17 | Total Hacienda Pública/Patrimonio | 128,556,181.92 | 88,120,260.88 |
| Total del Activo | 211,825,978.75 | 168,637,445.97 | Total del Pasivo y Hacienda Pública/Patrimonio | 211,825,978.75 | 168,637,445.97 |

CP. Fancy Beatriz Torres Quevedo

Jefa del Departamento de Administración

C.P. Ayde del Carmen García Zarate.

Coordinador de la Unidad de Recursos Financieros

GOBIERNO CONSTITUCIONAL DEL ESTADO DE CHIAPAS
INSTITUTO CHIAPANECO DE EDUCACIÓN PARA JÓVENES Y ADULTOS
SISTEMA CONTABLE 2017

INFORME ANALÍTICO DE LA DEUDA PÚBLICA Y OTROS PASIVOS
DEL 1o. DE ENERO AL 30 DE SEPTIEMBRE DE 2017

| Denominación de la Deuda Pública y Otros Pasivos | Saldo al 31 de diciembre de 2016 | Disposiciones del Periodo | Amortizaciones del Periodo | Revaluaciones, Reclasificaciones y Otros Ajustes | Saldo Final del Periodo | Pago de Intereses del Periodo | Pago de Comisiones y demás costos asociados durante el Periodo |
|--|----------------------------------|---------------------------|----------------------------|--|-------------------------|-------------------------------|--|
| Deuda Pública | 0.00 | 0.00 | 0.00 | 0.00 | 0.00 | 0.00 | 0.00 |
| Corto Plazo | 0.00 | 0.00 | 0.00 | 0.00 | 0.00 | 0.00 | 0.00 |
| Instituciones de Crédito | | | | | | | |
| Títulos y Valores | | | | | | | |
| Arrendamientos Financieros | | | | | | | |
| Largo Plazo | 0.00 | 0.00 | 0.00 | 0.00 | 0.00 | | |
| Instituciones de Crédito | | | | | | | |
| Títulos y Valores | | | | | | | |
| Arrendamientos Financieros | | | | | | | |
| Otros Pasivos | 523,900.00 | | | | 523,900.00 | | |
| Total de la Deuda Pública y Otros Pasivos | 523,900.00 | 0.00 | 0.00 | 0.00 | 523,900.00 | 0.00 | 0.00 |


Deuda Contingente (Informativo)


Valor de Instrumentos Bono Cupón Cero (Informativo)

Instrumento Bono Cupón Cero 1, Banobras
 Instrumento Bono Cupón Cero 2, Banobras

| Obligaciones a Corto Plazo | Monto Contratado | Plazo Pactado | Tasa de Interés | Comisiones y Costos Relacionados | Tasa Efectiva |
|----------------------------|------------------|---------------|-----------------|----------------------------------|---------------|
| | | | | | |

Obligaciones a Corto Plazo (Informativo)
 Interacciones, S.A.


CP. Fancy Beatriz Torres Quevedo
Jefa del Departamento de Administración


C.P. Ayde del Carmen García Zarate.
Coordinador de la Unidad de Recursos Financieros



**GOBIERNO CONSTITUCIONAL DEL ESTADO DE CHIAPAS
INSTITUTO CHIAPANECO DE EDUCACIÓN PARA JÓVENES Y
ADULTOS
SISTEMA CONTABLE 2017**



INFORME ANALÍTICO DE OBLIGACIONES DIFERENTES DE FINANCIAMIENTOS

DEL 1o. DE ENERO AL 30 DE SEPTIEMBRE DE 2017

Fecha:

Página 1 de 1

09/10/2017

LDF-3

| DENOMINACIÓN DE LAS OBLIGACIONES DIFERENTES DE FINANCIAMIENTO | FECHA DEL CONTRATO | FECHA DE INICIO DE OPERACIÓN DEL PROYECTO | FECHA DE VENCIMIENTO | MONTO DE LA INVERSIÓN PACTADO | PLAZO PACTADO | MONTO PROMEDIO MENSUAL DEL PAGO DE LA CONTRAPRESTACIÓN | MONTO PROMEDIO MENSUAL DEL PAGO DE LA CONTRAPRESTACIÓN CORRESPONDIENTE AL PAGO DE INVERSIÓN | MONTO PAGADO DE LA INVERSIÓN AL 30 DE SEPTIEMBRE DE 2017 | MONTO PAGADO DE LA INVERSIÓN ACTUALIZADO AL AL 30 DE SEPTIEMBRE DE 2017 | SALDO PENDIENTE POR PAGAR DE LA INVERSIÓN AL 30 DE SEPTIEMBRE DE 2017 |
|---|--------------------|---|----------------------|-------------------------------|---------------|--|---|--|---|---|
|---|--------------------|---|----------------------|-------------------------------|---------------|--|---|--|---|---|

APP'S

- APP 1
- APP 2
- APP 3
- APP XX

Otros instrumentos

- Otro instrumento 1
- Otro instrumento 2
- Otro instrumento 3
- Otro instrumento XX

Total de Obligaciones Diferentes de Financiamiento



NO APLICA

SISTEMA CONTABLE 2017
BALANCE PRESUPUESTARIO
DEL 1o. DE ENERO AL 30 DE SEPTIEMBRE DE 2017

Página 1 de 1
Fecha: 09/10/2017
LDF 4

| CONCEPTO | ESTIMADO/APROBADO | DEVENGADO | RECAUDADO/PAGADO |
|---|-----------------------|-----------------------|-----------------------|
| Ingresos Totales | 278,834,149.11 | 255,432,270.58 | 255,432,270.58 |
| Ingresos de Libre Disposición | 10,353,125.11 | 38,013,584.27 | 38,013,584.27 |
| Transferencias Federales Etiquetadas | 268,481,024.00 | 217,418,686.31 | 217,418,686.31 |
| Financiamiento Neto | 0.00 | 0.00 | 0.00 |
| Egresos Presupuestarios | 278,834,149.11 | 214,997,395.51 | 185,866,478.54 |
| Gasto No Etiquetado (sin incluir Amortización de la Deuda Pública) | 10,353,125.11 | 35,426,910.66 | 35,026,460.23 |
| Gasto Etiquetado (sin incluir Amortización de la Deuda Pública) | 268,481,024.00 | 179,570,484.85 | 150,840,018.31 |
| Remanentes del Ejercicio Anterior | | 0.00 | 0.00 |
| Remanentes de Ingresos de Libre Disposición aplicados en el periodo | | 0.00 | 0.00 |
| Remanentes de Transferencias Federales Etiquetadas aplicados en el periodo | | 0.00 | 0.00 |
| Balance Presupuestario | 0.00 | 40,434,875.07 | 69,565,792.04 |
| Balance Presupuestario sin Financiamiento Neto | 0.00 | 40,434,875.07 | 69,565,792.04 |
| Balance Presupuestario sin Financiamiento Neto y sin Remanentes del Ejercicio Anterior | 0.00 | 40,434,875.07 | 69,565,792.04 |

| CONCEPTO | APROBADO | DEVENGADO | PAGADO |
|--|-------------|----------------------|----------------------|
| Intereses, Comisiones y Gastos de la Deuda | 0.00 | 0.00 | 0.00 |
| Intereses, Comisiones y Gastos de la Deuda con Gasto No Etiquetado | 0.00 | 0.00 | 0.00 |
| Intereses, Comisiones y Gastos de la Deuda con Gasto Etiquetado | 0.00 | 0.00 | 0.00 |
| Balance Primario | 0.00 | 40,434,875.07 | 69,565,792.04 |

| CONCEPTO | ESTIMADO/APROBADO | DEVENGADO | RECAUDADO/PAGADO |
|---|-------------------|-------------|------------------|
| Financiamiento | 0.00 | 0.00 | 0.00 |
| Financiamiento con Fuente de Pago de Ingresos de Libre Disposición | 0.00 | 0.00 | 0.00 |
| Financiamiento con Fuente de Pago de Transferencias Federales Etiquetadas | 0.00 | 0.00 | 0.00 |
| Amortización de la Deuda | 0.00 | 0.00 | 0.00 |
| Amortización de la Deuda Pública con Gasto No Etiquetado | 0.00 | 0.00 | 0.00 |
| Amortización de la Deuda Pública con Gasto Etiquetado | 0.00 | 0.00 | 0.00 |
| Financiamiento Neto | 0.00 | 0.00 | 0.00 |

| CONCEPTO | ESTIMADO/APROBADO | DEVENGADO | RECAUDADO/PAGADO |
|---|-------------------|---------------------|---------------------|
| Ingresos de Libre Disposición | 10,353,125.11 | 38,013,584.27 | 38,013,584.27 |
| Financiamiento Neto con Fuente de Pago de Ingresos de Libre Disposición | 0.00 | 0.00 | 0.00 |
| Financiamiento con Fuente de Pago de Ingresos de Libre Disposición | 0.00 | 0.00 | 0.00 |
| Amortización de la Deuda Pública con Gasto No Etiquetado | 0.00 | 0.00 | 0.00 |
| Gasto No Etiquetado (sin incluir amortización de la Deuda Pública) | 10,353,125.11 | 35,426,910.66 | 35,026,460.23 |
| Remanentes de Ingresos de Libre Disposición aplicados en el periodo | | 0.00 | 0.00 |
| Balance Presupuestario de Recursos Disponibles | 0.00 | 2,586,673.61 | 2,987,124.04 |
| Balance Presupuestario de Recursos Disponibles sin Financiamiento Neto | 0.00 | 2,586,673.61 | 2,987,124.04 |

| CONCEPTO | ESTIMADO/APROBADO | DEVENGADO | RECAUDADO/PAGADO |
|--|-------------------|----------------------|----------------------|
| Transferencias Federales Etiquetadas | 268,481,024.00 | 217,418,686.31 | 217,418,686.31 |
| Financiamiento Neto con fuente de Pago de Transferencias Federales Etiquetadas | 0.00 | 0.00 | 0.00 |
| Financiamiento con Fuente de Pago de Transferencias Federales Etiquetadas | 0.00 | 0.00 | 0.00 |
| Amortización de la Deuda Pública con Gasto Etiquetado | 0.00 | 0.00 | 0.00 |
| Gasto Etiquetado (sin incluir Amortización de la Deuda) | 268,481,024.00 | 179,570,484.85 | 150,840,018.31 |
| Remanentes de Transferencias Federales Etiquetadas aplicados en el periodo | | 0.00 | 0.00 |
| Balance Presupuestario de Recursos Etiquetados | 0.00 | 37,848,201.46 | 66,578,668.00 |
| Balance Presupuestario de Recursos Etiquetados sin Financiamiento Neto | 0.00 | 37,848,201.46 | 66,578,668.00 |


CP. Fancy Beatriz Torres Quevedo

Jefa del Departamento de Administración


C.P. Ayde del Carmen García Zarate.

Coordinador de la Unidad de Recursos Financieros

"Bajo protesta de decir verdad declaramos que los Estados Financieros y sus notas, son razonablemente correctos y son responsabilidad del emisor".

SISTEMA CONTABLE 2017
ESTADO ANALÍTICO DE INGRESOS DETALLADO/CON RECURSOS DE AÑOS ANTERIORES
DEL 1o. DE ENERO AL 30 DE SEPTIEMBRE DE 2017

Página 1 de 1
Fecha: 09/10/2017
LDF-5

| RUBRO DE INGRESOS | INGRESO | | | | | DIFERENCIA |
|---|-------------|----------------------------|-------------|-------------|-------------|-------------|
| | ESTIMADO | AMPLIACIONES Y REDUCCIONES | MODIFICADO | DEVENGADO | RECAUDADO | |
| Ingresos de Libre Disposición | | | | | | |
| Impuestos | 0.00 | 0.00 | 0.00 | 0.00 | 0.00 | 0.00 |
| Cuentas y Aportaciones de Seguridad Social | 0.00 | 0.00 | 0.00 | 0.00 | 0.00 | 0.00 |
| Contribuciones de Mejoras | 0.00 | 0.00 | 0.00 | 0.00 | 0.00 | 0.00 |
| Derechos | 0.00 | 0.00 | 0.00 | 0.00 | 0.00 | 0.00 |
| Productos | 0.00 | 0.00 | 0.00 | 0.00 | 0.00 | 0.00 |
| Aprovechamientos | 0.00 | 0.00 | 0.00 | 0.00 | 0.00 | 0.00 |
| Ingresos por Venta de Bienes y Servicios | 0.00 | 0.00 | 0.00 | 0.00 | 0.00 | 0.00 |
| Participaciones | 0.00 | 0.00 | 0.00 | 0.00 | 0.00 | 0.00 |
| Fondo General de Participaciones | 0.00 | 0.00 | 0.00 | 0.00 | 0.00 | 0.00 |
| Fondo de Fomento Municipal | 0.00 | 0.00 | 0.00 | 0.00 | 0.00 | 0.00 |
| Fondo de Fiscalización y Recaudación | 0.00 | 0.00 | 0.00 | 0.00 | 0.00 | 0.00 |
| Fondo de Compensación | 0.00 | 0.00 | 0.00 | 0.00 | 0.00 | 0.00 |
| Fondo de Extracción de Hidrocarburos | 0.00 | 0.00 | 0.00 | 0.00 | 0.00 | 0.00 |
| Impuesto Especial Sobre Producción y Servicios | 0.00 | 0.00 | 0.00 | 0.00 | 0.00 | 0.00 |
| 0.136% de la Recaudación Federal Participable | 0.00 | 0.00 | 0.00 | 0.00 | 0.00 | 0.00 |
| 3.17% Sobre Extracción de Petróleo | 0.00 | 0.00 | 0.00 | 0.00 | 0.00 | 0.00 |
| Gasolinas y Diésel | 0.00 | 0.00 | 0.00 | 0.00 | 0.00 | 0.00 |
| Fondo del Impuesto Sobre la Renta | 0.00 | 0.00 | 0.00 | 0.00 | 0.00 | 0.00 |
| Fondo de Estabilización de los Ingresos de las Entidades Federativas | 0.00 | 0.00 | 0.00 | 0.00 | 0.00 | 0.00 |
| Incentivos Derivados de la Colaboración Fiscal | 0.00 | 0.00 | 0.00 | 0.00 | 0.00 | 0.00 |
| Tenencia o Uso de Vehículos | 0.00 | 0.00 | 0.00 | 0.00 | 0.00 | 0.00 |
| Fondo de Compensación ISAN | 0.00 | 0.00 | 0.00 | 0.00 | 0.00 | 0.00 |
| Impuesto Sobre Automóviles Nuevos | 0.00 | 0.00 | 0.00 | 0.00 | 0.00 | 0.00 |
| Fondo de Compensación de Repecos-Intermedios | 0.00 | 0.00 | 0.00 | 0.00 | 0.00 | 0.00 |
| Otros Incentivos Económicos | 0.00 | 0.00 | 0.00 | 0.00 | 0.00 | 0.00 |
| Transferencias | 0.00 | 0.00 | 0.00 | 0.00 | 0.00 | 0.00 |
| Convenios | 0.00 | 0.00 | 0.00 | 0.00 | 0.00 | 0.00 |
| Otros Convenios y Subsidios | 0.00 | 0.00 | 0.00 | 0.00 | 0.00 | 0.00 |
| Otros Ingresos de Libre Disposición | 0.00 | 0.00 | 0.00 | 0.00 | 0.00 | 0.00 |
| Participaciones en Ingresos Locales | 0.00 | 0.00 | 0.00 | 0.00 | 0.00 | 0.00 |
| Otros Ingresos de Libre Disposición | | | | | | |
| Total Ingresos de Libre Disposición | 0.00 | 0.00 | 0.00 | 0.00 | 0.00 | 0.00 |
| Ingresos Excedentes de Ingresos de Libre Disposición | | | | | | 0.00 |
| Transferencias Federales Etiquetadas | | | | | | |
| Aportaciones | 0.00 | 0.00 | 0.00 | 0.00 | 0.00 | 0.00 |
| Fondo de Aportaciones para la Nómina Educativa y Gasto Operativo | 0.00 | 0.00 | 0.00 | 0.00 | 0.00 | 0.00 |
| Fondo de Aportaciones para los Servicios de Salud | 0.00 | 0.00 | 0.00 | 0.00 | 0.00 | 0.00 |
| Fondo de Aportaciones para la Infraestructura Social | 0.00 | 0.00 | 0.00 | 0.00 | 0.00 | 0.00 |
| Fondo de Aportaciones para el Fortalecimiento de los Municipios y de las Demarcaciones Territoriales del Distrito | 0.00 | 0.00 | 0.00 | 0.00 | 0.00 | 0.00 |
| Federal | 0.00 | 0.00 | 0.00 | 0.00 | 0.00 | 0.00 |
| Fondo de Aportaciones Múltiples | 0.00 | 0.00 | 0.00 | 0.00 | 0.00 | 0.00 |
| Fondo de Aportaciones para la Educación Tecnológica y de Adultos | 0.00 | 0.00 | 0.00 | 0.00 | 0.00 | 0.00 |
| Fondo de Aportaciones para la Seguridad Pública de los Estados y del Distrito Federal | 0.00 | 0.00 | 0.00 | 0.00 | 0.00 | 0.00 |
| Fondo de Aportaciones para el Fortalecimiento de las Entidades Federativas | 0.00 | 0.00 | 0.00 | 0.00 | 0.00 | 0.00 |
| Convenios | 0.00 | 0.00 | 0.00 | 0.00 | 0.00 | 0.00 |
| Convenios de Protección Social en Salud | 0.00 | 0.00 | 0.00 | 0.00 | 0.00 | 0.00 |
| Convenios de Descentralización | 0.00 | 0.00 | 0.00 | 0.00 | 0.00 | 0.00 |
| Convenios de Reasignación | 0.00 | 0.00 | 0.00 | 0.00 | 0.00 | 0.00 |
| Otros Convenios y Subsidios | 0.00 | 0.00 | 0.00 | 0.00 | 0.00 | 0.00 |
| Fondos Distintos de Aportaciones | 0.00 | 0.00 | 0.00 | 0.00 | 0.00 | 0.00 |
| Fondo para Entidades Federativas y Municipios Productores de Hidrocarburos | 0.00 | 0.00 | 0.00 | 0.00 | 0.00 | 0.00 |
| Fondo Minero | 0.00 | 0.00 | 0.00 | 0.00 | 0.00 | 0.00 |
| Transferencias, Subsidios y Subvenciones, y Pensiones y Jubilaciones | 0.00 | 0.00 | 0.00 | 0.00 | 0.00 | 0.00 |
| Otras Transferencias Federales Etiquetadas | 0.00 | 0.00 | 0.00 | 0.00 | 0.00 | 0.00 |
| Total de Transferencias Federales Etiquetadas | 0.00 | 0.00 | 0.00 | 0.00 | 0.00 | 0.00 |
| Ingresos Derivados de Financiamientos | 0.00 | 0.00 | 0.00 | 0.00 | 0.00 | 0.00 |
| Ingresos Derivados de Financiamientos | 0.00 | 0.00 | 0.00 | 0.00 | 0.00 | 0.00 |
| Total de Ingresos | 0.00 | 0.00 | 0.00 | 0.00 | 0.00 | 0.00 |
| Datos Informativos | | | | | | |
| Ingresos Derivados de Financiamientos con Fuente de Pago de Ingresos de Libre Disposición | 0.00 | 0.00 | 0.00 | 0.00 | 0.00 | 0.00 |
| Ingresos Derivados de Financiamientos con Fuente de Pago de Transferencias Federales Etiquetadas | 0.00 | 0.00 | 0.00 | 0.00 | 0.00 | 0.00 |
| Ingresos Derivados de Financiamientos | 0.00 | 0.00 | 0.00 | 0.00 | 0.00 | 0.00 |

NO PRESENTA SALDOS A LA FECHA

CP. Fancy Beatriz Torres Quevedo

Jefa del Departamento de Administración

C.P. Ayde del Carmen García Zarate.

Coordinador de la Unidad de Recursos Financieros

"Bajo protesta de decir verdad declaramos que los Estados Financieros y sus notas, son razonablemente correctos y son responsabilidad del emisor".

SISTEMA CONTABLE 2017
ESTADO ANALÍTICO DE INGRESOS DETALLADO/CON RECURSOS DEL EJERCICIO
DEL 1o. DE ENERO AL 30 DE SEPTIEMBRE DE 2017

Página 1 de 1
Fecha: 09/10/2017
LDF-5

| RUBRO DE INGRESOS | INGRESO | | | | | DIFERENCIA |
|---|-----------------------|----------------------------|-----------------------|-----------------------|-----------------------|------------------------|
| | ESTIMADO | AMPLIACIONES Y REDUCCIONES | MODIFICADO | DEVENGADO | RECAUDADO | |
| Ingresos de Libre Disposición | 0.00 | 0.00 | 0.00 | 0.00 | 0.00 | 0.00 |
| Impuestos | 0.00 | 0.00 | 0.00 | 0.00 | 0.00 | 0.00 |
| Cuotas y Aportaciones de Seguridad Social | 0.00 | 0.00 | 0.00 | 0.00 | 0.00 | 0.00 |
| Contribuciones de Mejoras | 0.00 | 0.00 | 0.00 | 0.00 | 0.00 | 0.00 |
| Derechos | 0.00 | 0.00 | 0.00 | 0.00 | 0.00 | 0.00 |
| Productos | 0.00 | 0.00 | 0.00 | 0.00 | 0.00 | 0.00 |
| Aprovechamientos | 0.00 | 0.00 | 0.00 | 0.00 | 0.00 | 0.00 |
| Ingresos por Venta de Bienes y Servicios | 0.00 | 0.00 | 0.00 | 0.00 | 0.00 | 0.00 |
| Participaciones | 0.00 | 0.00 | 0.00 | 0.00 | 0.00 | 0.00 |
| Fondo General de Participaciones | 0.00 | 0.00 | 0.00 | 0.00 | 0.00 | 0.00 |
| Fondo de Fomento Municipal | 0.00 | 0.00 | 0.00 | 0.00 | 0.00 | 0.00 |
| Fondo de Fiscalización y Recaudación | 0.00 | 0.00 | 0.00 | 0.00 | 0.00 | 0.00 |
| Fondo de Compensación | 0.00 | 0.00 | 0.00 | 0.00 | 0.00 | 0.00 |
| Fondo de Extracción de Hidrocarburos | 0.00 | 0.00 | 0.00 | 0.00 | 0.00 | 0.00 |
| Impuesto Especial Sobre Producción y Servicios | 0.00 | 0.00 | 0.00 | 0.00 | 0.00 | 0.00 |
| 0.136% de la Recaudación Federal Participable | 0.00 | 0.00 | 0.00 | 0.00 | 0.00 | 0.00 |
| 3.17% Sobre Extracción de Petróleo | 0.00 | 0.00 | 0.00 | 0.00 | 0.00 | 0.00 |
| Gasolinas y Diésel | 0.00 | 0.00 | 0.00 | 0.00 | 0.00 | 0.00 |
| Fondo del Impuesto Sobre la Renta | 0.00 | 0.00 | 0.00 | 0.00 | 0.00 | 0.00 |
| Fondo de Estabilización de los Ingresos de las Entidades Federativas | 0.00 | 0.00 | 0.00 | 0.00 | 0.00 | 0.00 |
| Incentivos Derivados de la Colaboración Fiscal | 0.00 | 0.00 | 0.00 | 0.00 | 0.00 | 0.00 |
| Tenencia o Uso de Vehículos | 0.00 | 0.00 | 0.00 | 0.00 | 0.00 | 0.00 |
| Fondo de Compensación ISAN | 0.00 | 0.00 | 0.00 | 0.00 | 0.00 | 0.00 |
| Impuesto Sobre Automóviles Nuevos | 0.00 | 0.00 | 0.00 | 0.00 | 0.00 | 0.00 |
| Fondo de Compensación de Repecos-Intermedios | 0.00 | 0.00 | 0.00 | 0.00 | 0.00 | 0.00 |
| Otros Incentivos Económicos | 0.00 | 0.00 | 0.00 | 0.00 | 0.00 | 0.00 |
| Transferencias | 10,353,125.11 | 30,240,240.50 | 40,593,365.61 | 38,013,584.27 | 38,013,584.27 | 27,660,459.16 |
| Convenios | 0.00 | 0.00 | 0.00 | 0.00 | 0.00 | 0.00 |
| Otros Convenios y Subsidios | 0.00 | 0.00 | 0.00 | 0.00 | 0.00 | 0.00 |
| Otros Ingresos de Libre Disposición | 0.00 | 0.00 | 0.00 | 0.00 | 0.00 | 0.00 |
| Participaciones en Ingresos Locales | 0.00 | 0.00 | 0.00 | 0.00 | 0.00 | 0.00 |
| Otros Ingresos de Libre Disposición | 0.00 | 0.00 | 0.00 | 0.00 | 0.00 | 0.00 |
| Total Ingresos de Libre Disposición | 10,353,125.11 | 30,240,240.50 | 40,593,365.61 | 38,013,584.27 | 38,013,584.27 | 27,660,459.16 |
| Ingresos Excedentes de Ingresos de Libre Disposición | | | | | | 27,660,459.16 |
| Transferencias Federales Etiquetadas | | | | | | |
| Aportaciones | 167,117,728.00 | 0.00 | 167,117,728.00 | 124,136,558.00 | 124,136,558.00 | (42,981,170.00) |
| Fondo de Aportaciones para la Nómina Educativa y Gasto Operativo | 0.00 | 0.00 | 0.00 | 0.00 | 0.00 | 0.00 |
| Fondo de Aportaciones para los Servicios de Salud | 0.00 | 0.00 | 0.00 | 0.00 | 0.00 | 0.00 |
| Fondo de Aportaciones para la Infraestructura Social | 0.00 | 0.00 | 0.00 | 0.00 | 0.00 | 0.00 |
| Fondo de Aportaciones para el Fortalecimiento de los Municipios y de las Demarcaciones Territoriales del Distrito | 0.00 | 0.00 | 0.00 | 0.00 | 0.00 | 0.00 |
| Federal | 0.00 | 0.00 | 0.00 | 0.00 | 0.00 | 0.00 |
| Fondo de Aportaciones Múltiples | 167,117,728.00 | 0.00 | 167,117,728.00 | 124,136,558.00 | 124,136,558.00 | (42,981,170.00) |
| Fondo de Aportaciones para la Educación Tecnológica y de Adultos | 0.00 | 0.00 | 0.00 | 0.00 | 0.00 | 0.00 |
| Fondo de Aportaciones para la Seguridad Pública de los Estados y del Distrito Federal | 0.00 | 0.00 | 0.00 | 0.00 | 0.00 | 0.00 |
| Fondo de Aportaciones para el Fortalecimiento de las Entidades Federativas | 0.00 | 0.00 | 0.00 | 0.00 | 0.00 | 0.00 |
| Convenios | 0.00 | 0.00 | 0.00 | 0.00 | 0.00 | 0.00 |
| Convenios de Protección Social en Salud | 0.00 | 0.00 | 0.00 | 0.00 | 0.00 | 0.00 |
| Convenios de Descentralización | 0.00 | 0.00 | 0.00 | 0.00 | 0.00 | 0.00 |
| Convenios de Reasignación | 0.00 | 0.00 | 0.00 | 0.00 | 0.00 | 0.00 |
| Otros Convenios y Subsidios | 0.00 | 0.00 | 0.00 | 0.00 | 0.00 | 0.00 |
| Fondos Distintos de Aportaciones | 0.00 | 0.00 | 0.00 | 0.00 | 0.00 | 0.00 |
| Fondo para Entidades Federativas y Municipios Productores de Hidrocarburos | 0.00 | 0.00 | 0.00 | 0.00 | 0.00 | 0.00 |
| Fondo Minero | 0.00 | 0.00 | 0.00 | 0.00 | 0.00 | 0.00 |
| Transferencias, Subsidios y Subvenciones, y Pensiones y Jubilaciones | 101,363,296.00 | 12,213,249.95 | 113,576,545.95 | 93,282,128.31 | 93,282,128.31 | (8,081,167.69) |
| Otras Transferencias Federales Etiquetadas | 0.00 | 0.00 | 0.00 | 0.00 | 0.00 | 0.00 |
| Total de Transferencias Federales Etiquetadas | 268,481,024.00 | 12,213,249.95 | 280,694,273.95 | 217,418,686.31 | 217,418,686.31 | (51,062,337.69) |
| Ingresos Derivados de Financiamientos | 0.00 | 0.00 | 0.00 | 0.00 | 0.00 | 0.00 |
| Ingresos Derivados de Financiamientos | 0.00 | 0.00 | 0.00 | 0.00 | 0.00 | 0.00 |
| Total de Ingresos | 278,834,149.11 | 42,453,490.45 | 321,287,639.56 | 255,432,270.58 | 255,432,270.58 | (23,401,878.53) |
| Datos Informativos | | | | | | |
| Ingresos Derivados de Financiamientos con Fuente de Pago de Ingresos de Libre Disposición | 0.00 | 0.00 | 0.00 | 0.00 | 0.00 | 0.00 |
| Ingresos Derivados de Financiamientos con Fuente de Pago de Transferencias Federales Etiquetadas | 0.00 | 0.00 | 0.00 | 0.00 | 0.00 | 0.00 |
| Ingresos Derivados de Financiamientos | 0.00 | 0.00 | 0.00 | 0.00 | 0.00 | 0.00 |


CP. Fancy Beatriz Torres Quevedo
Jefa del Departamento de Administración


C.P. Ayde del Carmen García Zarate.
Coordinador de la Unidad de Recursos Financieros

"Bajo protesta de decir verdad declaramos que los Estados Financieros y sus notas, son razonablemente correctos y son responsabilidad del emisor".

SISTEMA CONTABLE 2017
ESTADO ANALITICO DE INGRESOS DETALLADO
DEL 1o. DE ENERO AL 30 DE SEPTIEMBRE DE 2017

Página 1 de 1
Fecha: 09/10/2017
LDF-5

| RUBRO DE INGRESOS | INGRESO | | | | | DIFERENCIA |
|---|-----------------------|----------------------------|-----------------------|-----------------------|-----------------------|------------------------|
| | ESTIMADO | AMPLIACIONES Y REDUCCIONES | MODIFICADO | DEVENGADO | RECAUDADO | |
| Ingresos de Libre Disposición | | | | | | |
| Impuestos | 0.00 | 0.00 | 0.00 | 0.00 | 0.00 | 0.00 |
| Cuotas y Aportaciones de Seguridad Social | 0.00 | 0.00 | 0.00 | 0.00 | 0.00 | 0.00 |
| Contribuciones de Mejoras | 0.00 | 0.00 | 0.00 | 0.00 | 0.00 | 0.00 |
| Derechos | 0.00 | 0.00 | 0.00 | 0.00 | 0.00 | 0.00 |
| Productos | 0.00 | 0.00 | 0.00 | 0.00 | 0.00 | 0.00 |
| Aprovechamientos | 0.00 | 0.00 | 0.00 | 0.00 | 0.00 | 0.00 |
| Ingresos por Venta de Bienes y Servicios | 0.00 | 0.00 | 0.00 | 0.00 | 0.00 | 0.00 |
| Participaciones | 0.00 | 0.00 | 0.00 | 0.00 | 0.00 | 0.00 |
| Fondo General de Participaciones | 0.00 | 0.00 | 0.00 | 0.00 | 0.00 | 0.00 |
| Fondo de Fomento Municipal | 0.00 | 0.00 | 0.00 | 0.00 | 0.00 | 0.00 |
| Fondo de Fiscalización y Recaudación | 0.00 | 0.00 | 0.00 | 0.00 | 0.00 | 0.00 |
| Fondo de Compensación | 0.00 | 0.00 | 0.00 | 0.00 | 0.00 | 0.00 |
| Fondo de Extracción de Hidrocarburos | 0.00 | 0.00 | 0.00 | 0.00 | 0.00 | 0.00 |
| Impuesto Especial Sobre Producción y Servicios | 0.00 | 0.00 | 0.00 | 0.00 | 0.00 | 0.00 |
| 0.136% de la Recaudación Federal Participable | 0.00 | 0.00 | 0.00 | 0.00 | 0.00 | 0.00 |
| 3.17% Sobre Extracción de Petróleo | 0.00 | 0.00 | 0.00 | 0.00 | 0.00 | 0.00 |
| Gasolinas y Diésel | 0.00 | 0.00 | 0.00 | 0.00 | 0.00 | 0.00 |
| Fondo del Impuesto Sobre la Renta | 0.00 | 0.00 | 0.00 | 0.00 | 0.00 | 0.00 |
| Fondo de Estabilización de los Ingresos de las Entidades Federativas | 0.00 | 0.00 | 0.00 | 0.00 | 0.00 | 0.00 |
| Incentivos Derivados de la Colaboración Fiscal | 0.00 | 0.00 | 0.00 | 0.00 | 0.00 | 0.00 |
| Tenencia o Uso de Vehículos | 0.00 | 0.00 | 0.00 | 0.00 | 0.00 | 0.00 |
| Fondo de Compensación ISAN | 0.00 | 0.00 | 0.00 | 0.00 | 0.00 | 0.00 |
| Impuesto Sobre Automóviles Nuevos | 0.00 | 0.00 | 0.00 | 0.00 | 0.00 | 0.00 |
| Fondo de Compensación de Repecos-Intermedios | 0.00 | 0.00 | 0.00 | 0.00 | 0.00 | 0.00 |
| Otros Incentivos Económicos | 0.00 | 0.00 | 0.00 | 0.00 | 0.00 | 0.00 |
| Transferencias | 10,353,125.11 | 30,240,240.50 | 40,593,365.61 | 38,013,584.27 | 38,013,584.27 | 27,660,459.16 |
| Convenios | 0.00 | 0.00 | 0.00 | 0.00 | 0.00 | 0.00 |
| Otros Convenios y Subsidios | 0.00 | 0.00 | 0.00 | 0.00 | 0.00 | 0.00 |
| Otros Ingresos de Libre Disposición | 0.00 | 0.00 | 0.00 | 0.00 | 0.00 | 0.00 |
| Participaciones en Ingresos Locales | 0.00 | 0.00 | 0.00 | 0.00 | 0.00 | 0.00 |
| Otros Ingresos de Libre Disposición | 0.00 | 0.00 | 0.00 | 0.00 | 0.00 | 0.00 |
| Total Ingresos de Libre Disposición | 10,353,125.11 | 30,240,240.50 | 40,593,365.61 | 38,013,584.27 | 38,013,584.27 | 27,660,459.16 |
| Ingresos Excedentes de Ingresos de Libre Disposición | | | | | | 27,660,459.16 |
| Transferencias Federales Etiquetadas | | | | | | |
| Aportaciones | 167,117,728.00 | 0.00 | 167,117,728.00 | 124,136,558.00 | 124,136,558.00 | (42,981,170.00) |
| Fondo de Aportaciones para la Nómina Educativa y Gasto Operativo | 0.00 | 0.00 | 0.00 | 0.00 | 0.00 | 0.00 |
| Fondo de Aportaciones para los Servicios de Salud | 0.00 | 0.00 | 0.00 | 0.00 | 0.00 | 0.00 |
| Fondo de Aportaciones para la Infraestructura Social | 0.00 | 0.00 | 0.00 | 0.00 | 0.00 | 0.00 |
| Fondo de Aportaciones para el Fortalecimiento de los Municipios y de las Demarcaciones Territoriales del Distrito | 0.00 | 0.00 | 0.00 | 0.00 | 0.00 | 0.00 |
| Federal | 0.00 | 0.00 | 0.00 | 0.00 | 0.00 | 0.00 |
| Fondo de Aportaciones Múltiples | 0.00 | 0.00 | 0.00 | 0.00 | 0.00 | 0.00 |
| Fondo de Aportaciones para la Educación Tecnológica y de Adultos | 167,117,728.00 | 0.00 | 167,117,728.00 | 124,136,558.00 | 124,136,558.00 | (42,981,170.00) |
| Fondo de Aportaciones para la Seguridad Pública de los Estados y del Distrito Federal | 0.00 | 0.00 | 0.00 | 0.00 | 0.00 | 0.00 |
| Fondo de Aportaciones para el Fortalecimiento de las Entidades Federativas | 0.00 | 0.00 | 0.00 | 0.00 | 0.00 | 0.00 |
| Convenios | 0.00 | 0.00 | 0.00 | 0.00 | 0.00 | 0.00 |
| Convenios de Protección Social en Salud | 0.00 | 0.00 | 0.00 | 0.00 | 0.00 | 0.00 |
| Convenios de Descentralización | 0.00 | 0.00 | 0.00 | 0.00 | 0.00 | 0.00 |
| Convenios de Reasignación | 0.00 | 0.00 | 0.00 | 0.00 | 0.00 | 0.00 |
| Otros Convenios y Subsidios | 0.00 | 0.00 | 0.00 | 0.00 | 0.00 | 0.00 |
| Fondos Distintos de Aportaciones | 0.00 | 0.00 | 0.00 | 0.00 | 0.00 | 0.00 |
| Fondo para Entidades Federativas y Municipios Productores de Hidrocarburos | 0.00 | 0.00 | 0.00 | 0.00 | 0.00 | 0.00 |
| Fondo Minero | 0.00 | 0.00 | 0.00 | 0.00 | 0.00 | 0.00 |
| Transferencias, Subsidios y Subvenciones, y Pensiones y Jubilaciones | 101,363,296.00 | 12,213,249.95 | 113,576,545.95 | 93,282,128.31 | 93,282,128.31 | (8,081,167.69) |
| Otras Transferencias Federales Etiquetadas | 0.00 | 0.00 | 0.00 | 0.00 | 0.00 | 0.00 |
| Total de Transferencias Federales Etiquetadas | 268,481,024.00 | 12,213,249.95 | 280,694,273.95 | 217,418,686.31 | 217,418,686.31 | (51,062,337.69) |
| Ingresos Derivados de Financiamientos | | | | | | |
| Ingresos Derivados de Financiamientos | 0.00 | 0.00 | 0.00 | 0.00 | 0.00 | 0.00 |
| Total de Ingresos | 278,834,149.11 | 42,453,490.45 | 321,287,639.56 | 255,432,270.58 | 255,432,270.58 | (23,401,878.53) |
| Datos Informativos | | | | | | |
| Ingresos Derivados de Financiamientos con Fuente de Pago de Ingresos de Libre Disposición | 0.00 | 0.00 | 0.00 | 0.00 | 0.00 | 0.00 |
| Ingresos Derivados de Financiamientos con Fuente de Pago de Transferencias Federales Etiquetadas | 0.00 | 0.00 | 0.00 | 0.00 | 0.00 | 0.00 |
| Ingresos Derivados de Financiamientos | 0.00 | 0.00 | 0.00 | 0.00 | 0.00 | 0.00 |

CP. Fancy Beatriz Torres Quevedo

Jefa del Departamento de Administración

C.P. Ayde del Carmen García Zarate.

Coordinador de la Unidad de Recursos Financieros

“Bajo protesta de decir verdad declaramos que los Estados Financieros y sus notas, son razonablemente correctos y son responsabilidad del emisor”.

NOMBRE DEL ENTE PÚBLICO : Instituto Chiapaneco de Educación para Jóvenes y Adultos
Estado Analítico del Ejercicio del Presupuesto de Egresos Detallado - LDF 6a.
Clasificación por Objeto del Gasto (Capítulo y Concepto)

Del 1 de Enero al 30 de septiembre de 2017
(PESOS)

| Concepto | Egresos | | | | | Subejercicio |
|---|----------------|----------------------------|----------------|----------------|----------------|----------------|
| | Aprobado | Ampliaciones / Reducciones | Modificado | Devengado | Pagado | |
| I. Gasto No Etiquetado | 10,353,125.11 | 30,240,240.50 | 40,593,365.61 | 35,426,910.66 | 35,026,460.23 | 5,166,454.95 |
| A. Servicios Personales | 5,034,126.70 | 23,066,632.37 | 28,100,759.07 | 26,815,633.77 | 26,415,383.34 | 1,284,925.30 |
| a1) Remuneraciones al Personal de Carácter Permanente | 0.00 | 0.00 | 0.00 | 0.00 | 0.00 | 0.00 |
| a2) Remuneraciones al Personal de Carácter Transitorio | 2,783,081.29 | -246,807.74 | 2,536,273.55 | 1,966,990.76 | 1,634,736.94 | 569,282.79 |
| a3) Remuneraciones Adicionales y Especiales | 1,619,930.53 | -230,209.66 | 1,389,720.87 | 1,073,932.97 | 1,005,736.36 | 315,787.50 |
| a4) Seguridad Social | 7,859.88 | -654.99 | 7,204.89 | 0.00 | 0.00 | 7,204.89 |
| a5) Otras Prestaciones Sociales y Económicas | 14,388.00 | 23,922,771.76 | 23,937,159.76 | 23,547,510.04 | 23,547,510.04 | 389,649.72 |
| a6) Previsiones | 0.00 | 0.00 | 0.00 | 0.00 | 0.00 | 0.00 |
| a7) Pago de Estímulos a Servidores Públicos | 608,867.00 | -378,467.00 | 230,400.00 | 227,400.00 | 227,400.00 | 3,000.00 |
| B. Materiales y Suministros | 30,252.42 | 545,750.77 | 576,003.19 | 22,689.36 | 22,689.36 | 553,313.83 |
| b1) Materiales de Administración, Emisión de Documentos y Artículos Oficiales | 0.00 | 252,936.07 | 252,936.07 | 0.00 | 0.00 | 252,936.07 |
| b2) Alimentos y Utensilios | 0.00 | 17,288.00 | 17,288.00 | 0.00 | 0.00 | 17,288.00 |
| b3) Materias Primas y Materiales de Producción y Comercialización | 0.00 | 0.00 | 0.00 | 0.00 | 0.00 | 0.00 |
| b4) Materiales y Artículos de Construcción y de Reparación | 0.00 | 3,024.00 | 3,024.00 | 0.00 | 0.00 | 3,024.00 |
| b5) Productos Químicos, Farmacéuticos y de Laboratorio | 0.00 | 0.00 | 0.00 | 0.00 | 0.00 | 0.00 |
| b6) Combustibles, Lubricantes y Aditivos | 30,252.42 | 156,028.60 | 186,281.02 | 22,689.36 | 22,689.36 | 163,591.66 |
| b7) Vestuario, Blancos, Prendas de Protección y Artículos Deportivos | 0.00 | 0.00 | 0.00 | 0.00 | 0.00 | 0.00 |
| b8) Materiales y Suministros para Seguridad | 0.00 | 0.00 | 0.00 | 0.00 | 0.00 | 0.00 |
| b9) Herramientas, Refacciones y Accesorios Menores | 0.00 | 116,474.10 | 116,474.10 | 0.00 | 0.00 | 116,474.10 |
| C. Servicios Generales | 288,745.99 | 10,560,140.62 | 10,848,886.61 | 8,588,387.53 | 8,588,387.53 | 2,260,499.08 |
| c1) Servicios Básicos | 42,000.00 | 65,453.94 | 107,453.94 | 28,809.40 | 28,809.40 | 78,644.54 |
| c2) Servicios de Arrendamiento | 156,000.00 | 34,042.58 | 190,042.58 | 102,653.28 | 102,653.28 | 87,389.30 |
| c3) Servicios Profesionales, Científicos, Técnicos y Otros Servicios | 0.00 | 0.00 | 0.00 | 0.00 | 0.00 | 0.00 |
| c4) Servicios Financieros, Bancarios y Comerciales | 5,000.00 | 4,508.44 | 9,508.44 | 1,676.74 | 1,676.74 | 7,831.70 |
| c5) Servicios de Instalación, Reparación, Mantenimiento y Conservación | 0.00 | 351,082.14 | 351,082.14 | 0.00 | 0.00 | 351,082.14 |
| c6) Servicios de Comunicación Social y Publicidad | 0.00 | 37,916.70 | 37,916.70 | 0.00 | 0.00 | 37,916.70 |
| c7) Servicios de Traslado y Viáticos | 0.00 | 553,725.00 | 553,725.00 | 0.00 | 0.00 | 553,725.00 |
| c8) Servicios Oficiales | 0.00 | 306,597.47 | 306,597.47 | 306,000.00 | 306,000.00 | 597.47 |
| c9) Otros Servicios Generales | 85,745.99 | 9,206,814.35 | 9,292,560.34 | 8,149,248.11 | 8,149,248.11 | 1,143,312.23 |
| D. Transferencias, Asignaciones, Subsidios y Otras Ayudas | 0.00 | 0.00 | 0.00 | 0.00 | 0.00 | 0.00 |
| d1) Transferencias Internas y Asignaciones al Sector Público | 0.00 | 0.00 | 0.00 | 0.00 | 0.00 | 0.00 |
| d2) Transferencias al Resto del Sector Público | 0.00 | 0.00 | 0.00 | 0.00 | 0.00 | 0.00 |
| d3) Subsidios y Subvenciones | 0.00 | 0.00 | 0.00 | 0.00 | 0.00 | 0.00 |
| d4) Ayudas Sociales | 0.00 | 0.00 | 0.00 | 0.00 | 0.00 | 0.00 |
| d5) Pensiones y Jubilaciones | 0.00 | 0.00 | 0.00 | 0.00 | 0.00 | 0.00 |
| d6) Transferencias a Fideicomisos, Mandatos y Otros Análogos | 0.00 | 0.00 | 0.00 | 0.00 | 0.00 | 0.00 |
| d7) Transferencias a la Seguridad Social | 0.00 | 0.00 | 0.00 | 0.00 | 0.00 | 0.00 |
| d8) Donativos | 0.00 | 0.00 | 0.00 | 0.00 | 0.00 | 0.00 |
| d9) Transferencias al Exterior | 0.00 | 0.00 | 0.00 | 0.00 | 0.00 | 0.00 |
| E. Bienes Muebles, Inmuebles e Intangibles | 0.00 | 0.00 | 0.00 | 0.00 | 0.00 | 0.00 |
| e1) Mobiliario y Equipo de Administración | 0.00 | 0.00 | 0.00 | 0.00 | 0.00 | 0.00 |
| e2) Mobiliario y Equipo Educativo y Recreativo | 0.00 | 0.00 | 0.00 | 0.00 | 0.00 | 0.00 |
| e3) Equipo e Instrumental Médico y de Laboratorio | 0.00 | 0.00 | 0.00 | 0.00 | 0.00 | 0.00 |
| e4) Vehículos y Equipo de Transporte | 0.00 | 0.00 | 0.00 | 0.00 | 0.00 | 0.00 |
| e5) Equipo de Defensa y Seguridad | 0.00 | 0.00 | 0.00 | 0.00 | 0.00 | 0.00 |
| e6) Maquinaria, Otros Equipos y Herramientas | 0.00 | 0.00 | 0.00 | 0.00 | 0.00 | 0.00 |
| e7) Activos Biológicos | 0.00 | 0.00 | 0.00 | 0.00 | 0.00 | 0.00 |
| e8) Bienes Inmuebles | 0.00 | 0.00 | 0.00 | 0.00 | 0.00 | 0.00 |
| e9) Activos Intangibles | 0.00 | 0.00 | 0.00 | 0.00 | 0.00 | 0.00 |
| F. Inversión Pública | 0.00 | 0.00 | 0.00 | 0.00 | 0.00 | 0.00 |
| f1) Obra Pública en Bienes de Dominio Público | 0.00 | 0.00 | 0.00 | 0.00 | 0.00 | 0.00 |
| f2) Obra Pública en Bienes Propios | 0.00 | 0.00 | 0.00 | 0.00 | 0.00 | 0.00 |
| f3) Proyectos Productivos y Acciones de Fomento | 0.00 | 0.00 | 0.00 | 0.00 | 0.00 | 0.00 |
| G. Inversiones Financieras y Otras Provisiones | 5,000,000.00 | -3,932,283.26 | 1,067,716.74 | 0.00 | 0.00 | 1,067,716.74 |
| g1) Inversiones para el Fomento de Actividades Productivas | 0.00 | 0.00 | 0.00 | 0.00 | 0.00 | 0.00 |
| g2) Acciones y Participaciones de Capital | 0.00 | 0.00 | 0.00 | 0.00 | 0.00 | 0.00 |
| g3) Compra de Títulos y Valores | 0.00 | 0.00 | 0.00 | 0.00 | 0.00 | 0.00 |
| g4) Concesión de Préstamos | 0.00 | 0.00 | 0.00 | 0.00 | 0.00 | 0.00 |
| g5) Inversiones en Fideicomisos, Mandatos y Otros Análogos | 0.00 | 0.00 | 0.00 | 0.00 | 0.00 | 0.00 |
| Fideicomiso de Desastres Naturales (informativo) | 0.00 | 0.00 | 0.00 | 0.00 | 0.00 | 0.00 |
| g6) Otras Inversiones Financieras | 0.00 | 0.00 | 0.00 | 0.00 | 0.00 | 0.00 |
| g7) Provisiones para Contingencias y Otras Erogaciones Especiales | 5,000,000.00 | -3,932,283.26 | 1,067,716.74 | 0.00 | 0.00 | 1,067,716.74 |
| H. Participaciones y Aportaciones | 0.00 | 0.00 | 0.00 | 0.00 | 0.00 | 0.00 |
| h1) Participaciones | 0.00 | 0.00 | 0.00 | 0.00 | 0.00 | 0.00 |
| h2) Aportaciones | 0.00 | 0.00 | 0.00 | 0.00 | 0.00 | 0.00 |
| h3) Convenios | 0.00 | 0.00 | 0.00 | 0.00 | 0.00 | 0.00 |
| I. Deuda Pública | 0.00 | 0.00 | 0.00 | 0.00 | 0.00 | 0.00 |
| i1) Amortización de la Deuda Pública | 0.00 | 0.00 | 0.00 | 0.00 | 0.00 | 0.00 |
| i2) Intereses de la Deuda Pública | 0.00 | 0.00 | 0.00 | 0.00 | 0.00 | 0.00 |
| i3) Comisiones de la Deuda Pública | 0.00 | 0.00 | 0.00 | 0.00 | 0.00 | 0.00 |
| i4) Gastos de la Deuda Pública | 0.00 | 0.00 | 0.00 | 0.00 | 0.00 | 0.00 |
| i5) Costo por Coberturas | 0.00 | 0.00 | 0.00 | 0.00 | 0.00 | 0.00 |
| i6) Apoyos Financieros | 0.00 | 0.00 | 0.00 | 0.00 | 0.00 | 0.00 |
| i7) Adeudos de Ejercicios Fiscales Anteriores (ADEFAS) | 0.00 | 0.00 | 0.00 | 0.00 | 0.00 | 0.00 |
| II. Gasto Etiquetado | 268,481,024.00 | 12,213,249.95 | 280,694,273.95 | 179,570,484.85 | 150,840,018.31 | 101,123,789.10 |
| A. Servicios Personales | 111,715,026.00 | 251,053.00 | 111,966,079.00 | 74,166,199.04 | 46,113,577.12 | 37,779,879.86 |
| a1) Remuneraciones al Personal de Carácter Permanente | 40,188,712.32 | 0.00 | 40,188,712.32 | 29,004,584.26 | 1,957,503.70 | 11,184,128.06 |
| a2) Remuneraciones al Personal de Carácter Transitorio | 4,632,804.94 | 0.00 | 4,632,804.94 | 2,661,736.70 | 2,600,009.36 | 1,971,068.24 |
| a3) Remuneraciones Adicionales y Especiales | 20,018,681.46 | 36,015.99 | 20,054,697.45 | 12,244,483.37 | 11,500,614.77 | 7,810,214.08 |
| a4) Seguridad Social | 10,996,878.55 | 1,508,100.90 | 12,504,979.45 | 6,794,233.53 | 6,794,233.53 | 5,710,745.92 |
| a5) Otras Prestaciones Sociales y Económicas | 7,159,911.45 | -33,626.03 | 7,126,285.42 | 4,299,682.59 | 4,299,682.59 | 2,826,602.83 |
| a6) Previsiones | 0.00 | 0.00 | 0.00 | 0.00 | 0.00 | 0.00 |
| a7) Pago de Estímulos a Servidores Públicos | 28,718,037.28 | -1,259,437.86 | 27,458,599.42 | 19,181,478.59 | 18,961,533.17 | 8,277,120.83 |
| B. Materiales y Suministros | 6,568,891.83 | 1,805,321.17 | 8,374,213.00 | 6,681,435.49 | 6,555,159.02 | 1,892,577.51 |
| b1) Materiales de Administración, Emisión de Documentos y Artículos Oficiales | 2,524,225.96 | 741,359.43 | 3,265,585.39 | 2,624,744.48 | 2,507,390.51 | 640,840.81 |
| b2) Alimentos y Utensilios | 276,500.00 | -23,252.00 | 253,248.00 | 198,694.13 | 189,771.63 | 54,553.87 |
| b3) Materias Primas y Materiales de Producción y Comercialización | 0.00 | 0.00 | 0.00 | 0.00 | 0.00 | 0.00 |
| b4) Materiales y Artículos de Construcción y de Reparación | 495,299.96 | 181,219.10 | 676,519.06 | 473,675.51 | 473,675.51 | 202,843.55 |

CP. Fancy Beatriz Torres Quevedo
Jefa del Departamento de Administración

NOMBRE DEL ENTE PÚBLICO : Instituto Chiapaneco de Educación para Jóvenes y Adultos
Estado Analítico del Ejercicio del Presupuesto de Egresos Detallado - LDF 6a.
Clasificación por Objeto del Gasto (Capítulo y Concepto)

Del 1 de Enero al 30 de septiembre de 2017

(PESOS)

| Concepto | Egresos | | | | | Subejercicio |
|---|-----------------------|----------------------------|-----------------------|-----------------------|-----------------------|-----------------------|
| | Aprobado | Ampliaciones / Reducciones | Modificado | Devengado | Pagado | |
| b5) Productos Químicos, Farmacéuticos y de Laboratorio | 20,000.00 | -6,070.00 | 13,930.00 | 0.00 | 0.00 | 13,930.00 |
| b6) Combustibles, Lubricantes y Aditivos | 2,130,000.00 | 593,332.00 | 2,723,332.00 | 2,246,781.84 | 2,246,781.84 | 476,550.16 |
| b7) Vestuario, Blancos, Prendas de Protección y Artículos Deportivos. | 325,000.00 | 185,289.55 | 510,289.55 | 446,042.33 | 446,042.33 | 64,247.22 |
| b8) Materiales y Suministros para Seguridad. | 0.00 | 0.00 | 0.00 | 0.00 | 0.00 | 0.00 |
| b9) Herramientas, Refacciones y Accesorios Menores. | 797,865.91 | 133,443.09 | 931,109.00 | 691,497.20 | 691,497.20 | 239,611.80 |
| C Servicios Generales | 18,834,010.17 | 641,633.63 | 19,475,644.00 | 12,418,633.32 | 11,916,785.17 | 7,057,010.68 |
| c1) Servicios Básicos. | 3,310,848.00 | -684,256.00 | 2,626,592.00 | 1,242,903.93 | 1,242,903.93 | 1,383,688.07 |
| c2) Servicios de Arrendamiento | 5,751,840.00 | -278,769.00 | 5,473,071.00 | 3,924,568.72 | 3,613,397.23 | 1,548,502.28 |
| c3) Servicios Profesionales, Científicos, Técnicos y Otros Servicios. | 2,200,000.00 | 1,467,332.00 | 3,667,332.00 | 2,450,333.40 | 2,262,155.74 | 1,216,998.60 |
| c4) Servicios Financieros, Bancarios y Comerciales | 474,400.00 | -160,900.00 | 313,500.00 | 209,168.86 | 209,168.86 | 104,331.14 |
| c5) Servicios de Instalación, Reparación, Mantenimiento y Conservación. | 1,819,449.60 | 152,027.40 | 1,971,477.00 | 1,119,936.95 | 1,117,437.95 | 851,540.05 |
| c6) Servicios de Comunicación Social y Publicidad. | 666,665.85 | -91,718.85 | 574,947.00 | 259,314.93 | 259,314.93 | 315,632.07 |
| c7) Servicios de Traslado y Viáticos. | 3,289,906.76 | 911,903.24 | 4,201,810.00 | 2,919,176.58 | 2,919,176.58 | 1,262,633.42 |
| c8) Servicios Oficiales. | 1,070,900.00 | -523,984.00 | 546,916.00 | 219,728.95 | 219,728.95 | 327,187.05 |
| c9) Otros Servicios Generales | 249,999.96 | -150,000.96 | 99,999.00 | 73,501.00 | 73,501.00 | 26,498.00 |
| D Transferencias, Asignaciones, Subsidios y Otras Ayudas | 131,363,296.00 | 9,515,241.95 | 140,878,537.95 | 86,284,217.00 | 86,254,497.00 | 54,594,320.95 |
| d1) Transferencias Internas y Asignaciones al Sector Público. | 0.00 | 0.00 | 0.00 | 0.00 | 0.00 | 0.00 |
| d2) Transferencias al Resto del Sector Público | 0.00 | 0.00 | 0.00 | 0.00 | 0.00 | 0.00 |
| d3) Subsidios y Subvenciones | 0.00 | 0.00 | 0.00 | 0.00 | 0.00 | 0.00 |
| d4) Ayudas Sociales | 131,363,296.00 | 9,515,241.95 | 140,878,537.95 | 86,284,217.00 | 86,254,497.00 | 54,594,320.95 |
| d5) Pensiones y Jubilaciones | 0.00 | 0.00 | 0.00 | 0.00 | 0.00 | 0.00 |
| d6) Transferencias a Fideicomisos, Mandatos y Otros Análogos. | 0.00 | 0.00 | 0.00 | 0.00 | 0.00 | 0.00 |
| d7) Transferencias a la Seguridad Social | 0.00 | 0.00 | 0.00 | 0.00 | 0.00 | 0.00 |
| d8) Donativos | 0.00 | 0.00 | 0.00 | 0.00 | 0.00 | 0.00 |
| d9) Transferencias al Exterior. | 0.00 | 0.00 | 0.00 | 0.00 | 0.00 | 0.00 |
| E Bienes Muebles, Inmuebles e Intangibles | 0.00 | 0.00 | 0.00 | 0.00 | 0.00 | 0.00 |
| e1) Mobiliario y Equipo de Administración | 0.00 | 0.00 | 0.00 | 0.00 | 0.00 | 0.00 |
| e2) Mobiliario y Equipo Educativo y Recreativo. | 0.00 | 0.00 | 0.00 | 0.00 | 0.00 | 0.00 |
| e3) Equipo e Instrumental Médico y de Laboratorio. | 0.00 | 0.00 | 0.00 | 0.00 | 0.00 | 0.00 |
| e4) Vehículos y Equipo de Transporte. | 0.00 | 0.00 | 0.00 | 0.00 | 0.00 | 0.00 |
| e5) Equipo de Defensa y Seguridad. | 0.00 | 0.00 | 0.00 | 0.00 | 0.00 | 0.00 |
| e6) Maquinaria, Otros Equipos y Herramientas. | 0.00 | 0.00 | 0.00 | 0.00 | 0.00 | 0.00 |
| e7) Activos Biológicos. | 0.00 | 0.00 | 0.00 | 0.00 | 0.00 | 0.00 |
| e8) Bienes Inmuebles. | 0.00 | 0.00 | 0.00 | 0.00 | 0.00 | 0.00 |
| e9) Activos Intangibles. | 0.00 | 0.00 | 0.00 | 0.00 | 0.00 | 0.00 |
| F Inversión Pública | 0.00 | 0.00 | 0.00 | 0.00 | 0.00 | 0.00 |
| f1) Obra Pública en Bienes de Dominio Público. | 0.00 | 0.00 | 0.00 | 0.00 | 0.00 | 0.00 |
| f2) Obra Pública en Bienes Propios. | 0.00 | 0.00 | 0.00 | 0.00 | 0.00 | 0.00 |
| f3) Proyectos Productivos y Acciones de Fomento | 0.00 | 0.00 | 0.00 | 0.00 | 0.00 | 0.00 |
| G Inversiones Financieras y Otras Provisiones. | 0.00 | 0.00 | 0.00 | 0.00 | 0.00 | 0.00 |
| g1) Inversiones para el Fomento de Actividades Productivas | 0.00 | 0.00 | 0.00 | 0.00 | 0.00 | 0.00 |
| g2) Acciones y Participaciones de Capital | 0.00 | 0.00 | 0.00 | 0.00 | 0.00 | 0.00 |
| g3) Compra de Títulos y Valores | 0.00 | 0.00 | 0.00 | 0.00 | 0.00 | 0.00 |
| g4) Concesión de Préstamos. | 0.00 | 0.00 | 0.00 | 0.00 | 0.00 | 0.00 |
| g5) Inversiones en Fideicomisos, Mandatos y Otros Análogos. | 0.00 | 0.00 | 0.00 | 0.00 | 0.00 | 0.00 |
| Fideicomiso de Desastres Naturales (informativo) | 0.00 | 0.00 | 0.00 | 0.00 | 0.00 | 0.00 |
| g6) Otras Inversiones Financieras | 0.00 | 0.00 | 0.00 | 0.00 | 0.00 | 0.00 |
| g7) Provisiones para Contingencias y Otras Erogaciones Especiales | 0.00 | 0.00 | 0.00 | 0.00 | 0.00 | 0.00 |
| H Participaciones y Aportaciones. | 0.00 | 0.00 | 0.00 | 0.00 | 0.00 | 0.00 |
| h1) Participaciones. | 0.00 | 0.00 | 0.00 | 0.00 | 0.00 | 0.00 |
| h2) Aportaciones. | 0.00 | 0.00 | 0.00 | 0.00 | 0.00 | 0.00 |
| h3) Convenios | 0.00 | 0.00 | 0.00 | 0.00 | 0.00 | 0.00 |
| I Deuda Pública. | 0.00 | 0.00 | 0.00 | 0.00 | 0.00 | 0.00 |
| i1) Amortización de la Deuda Pública. | 0.00 | 0.00 | 0.00 | 0.00 | 0.00 | 0.00 |
| i2) Intereses de la Deuda Pública | 0.00 | 0.00 | 0.00 | 0.00 | 0.00 | 0.00 |
| i3) Comisiones de la Deuda Pública | 0.00 | 0.00 | 0.00 | 0.00 | 0.00 | 0.00 |
| i4) Gastos de la Deuda Pública. | 0.00 | 0.00 | 0.00 | 0.00 | 0.00 | 0.00 |
| i5) Costo por Coberturas. | 0.00 | 0.00 | 0.00 | 0.00 | 0.00 | 0.00 |
| i6) Apoyos Financieros | 0.00 | 0.00 | 0.00 | 0.00 | 0.00 | 0.00 |
| i7) Adeudos de Ejercicios Fiscales Anteriores (ADEFAS) | 0.00 | 0.00 | 0.00 | 0.00 | 0.00 | 0.00 |
| III. Total de Egresos | 278,834,149.11 | 42,453,490.45 | 321,287,639.56 | 214,997,395.51 | 185,866,478.54 | 106,290,244.05 |

CP. Fancy Beatriz Torres Quevedo
 Jefa del Departamento de Administración

NOMBRE DEL ENTE PÚBLICO : Instituto Chiapaneco de Educación para Jóvenes y Adultos


Estado Analítico del Ejercicio del Presupuesto de Egresos Detallado - LDF 6b.

Clasificación Administrativa

Del 1 de Enero al 30 de septiembre de 2017

(PESOS)


| Concepto | Egresos | | | | | Subejercicio |
|--|----------------|-------------------------------|----------------|----------------|----------------|----------------|
| | Aprobado | Ampliaciones / Reducciones | Modificado | Devengado | Pagado | |
| I. Gasto No Etiquetado | 10,353,125.11 | 30,240,240.50 | 40,593,365.61 | 35,426,910.66 | 35,026,460.23 | 5,166,454.95 |
| E Entidades Paraestatales y Fideicomisos No Empresariales y No Financieros | 10,353,125.11 | 30,240,240.50 | 40,593,365.61 | 35,426,910.66 | 35,026,460.23 | 5,166,454.95 |
| Instituto Chiapaneco de Educación para Jóvenes y Adultos | 10,353,125.11 | 30,240,240.50 | 40,593,365.61 | 35,426,910.66 | 35,026,460.23 | 5,166,454.95 |
| II. Gasto Etiquetado | 268,481,024.00 | 12,213,249.95 | 280,694,273.95 | 179,570,484.85 | 150,840,018.31 | 101,123,789.10 |
| E Entidades Paraestatales y Fideicomisos No Empresariales y No Financieros | 268,481,024.00 | 12,213,249.95 | 280,694,273.95 | 179,570,484.85 | 150,840,018.31 | 101,123,789.10 |
| Instituto Chiapaneco de Educación para Jóvenes y Adultos | 268,481,024.00 | 12,213,249.95 | 280,694,273.95 | 179,570,484.85 | 150,840,018.31 | 101,123,789.10 |
| III. Total de Egresos | 278,834,149.11 | 42,453,490.45 | 321,287,639.56 | 214,997,395.51 | 185,866,478.54 | 106,290,244.05 |


 CP. Fanny Beatriz Torres-Quevedo
 Jefa del Departamento de Administración

NOMBRE DEL ENTE PÚBLICO : Instituto Chiapaneco de Educación para Jóvenes y Adultos
Estado Analítico del Ejercicio del Presupuesto de Egresos Detallado - LDF 6c.

Clasificación Funcional (Finalidad y Función)
Del 1 de Enero al 30 de septiembre de 2017
(PESOS)

| Concepto | Egresos | | | | | Subejercicio |
|--|-----------------------|-------------------------------|-----------------------|-----------------------|-----------------------|-----------------------|
| | Aprobado | Ampliaciones / Reducciones | Modificado | Devengado | Pagado | |
| Gasto No Etiquetado | | | | | | |
| A Gobierno | 10,353,125.11 | 30,240,240.50 | 40,593,365.61 | 35,426,910.66 | 35,026,460.23 | 5,166,454.95 |
| a1) Legislación | 0.00 | 0.00 | 0.00 | 0.00 | 0.00 | 0.00 |
| a2) Justicia | 0.00 | 0.00 | 0.00 | 0.00 | 0.00 | 0.00 |
| a3) Coordinación de la política de gobierno | 0.00 | 0.00 | 0.00 | 0.00 | 0.00 | 0.00 |
| a4) Relaciones exteriores | 0.00 | 0.00 | 0.00 | 0.00 | 0.00 | 0.00 |
| a5) Asuntos financieros y hacendarios | 0.00 | 0.00 | 0.00 | 0.00 | 0.00 | 0.00 |
| a6) Seguridad Nacional | 0.00 | 0.00 | 0.00 | 0.00 | 0.00 | 0.00 |
| a7) Asuntos de orden público y de seguridad interior | 0.00 | 0.00 | 0.00 | 0.00 | 0.00 | 0.00 |
| a8) Otros servicios generales | 0.00 | 0.00 | 0.00 | 0.00 | 0.00 | 0.00 |
| B Desarrollo Social | 10,353,125.11 | 30,240,240.50 | 40,593,365.61 | 35,426,910.66 | 35,026,460.23 | 5,166,454.95 |
| b1) Protección ambiental | 0.00 | 0.00 | 0.00 | 0.00 | 0.00 | 0.00 |
| b2) Vivienda y servicios a la comunidad | 0.00 | 0.00 | 0.00 | 0.00 | 0.00 | 0.00 |
| b3) Salud | 0.00 | 0.00 | 0.00 | 0.00 | 0.00 | 0.00 |
| b4) Recreación, cultura y otras manifestaciones sociales | 0.00 | 0.00 | 0.00 | 0.00 | 0.00 | 0.00 |
| b5) Educación | 0.00 | 0.00 | 0.00 | 0.00 | 0.00 | 0.00 |
| b6) Protección social | 0.00 | 0.00 | 0.00 | 0.00 | 0.00 | 0.00 |
| b7) Otros Asuntos Sociales | 0.00 | 0.00 | 0.00 | 0.00 | 0.00 | 0.00 |
| C Desarrollo Económico | 0.00 | 0.00 | 0.00 | 0.00 | 0.00 | 0.00 |
| c1) Asuntos económicos, comerciales y laborales en general | 0.00 | 0.00 | 0.00 | 0.00 | 0.00 | 0.00 |
| c2) Agropecuaria, silvicultura, pesca y caza | 0.00 | 0.00 | 0.00 | 0.00 | 0.00 | 0.00 |
| c3) Combustibles y energía | 0.00 | 0.00 | 0.00 | 0.00 | 0.00 | 0.00 |
| c4) Minería, manufacturas y construcción | 0.00 | 0.00 | 0.00 | 0.00 | 0.00 | 0.00 |
| c5) Transporte | 0.00 | 0.00 | 0.00 | 0.00 | 0.00 | 0.00 |
| c6) Comunicaciones | 0.00 | 0.00 | 0.00 | 0.00 | 0.00 | 0.00 |
| c7) Turismo | 0.00 | 0.00 | 0.00 | 0.00 | 0.00 | 0.00 |
| c8) Ciencia, tecnología e innovación | 0.00 | 0.00 | 0.00 | 0.00 | 0.00 | 0.00 |
| c9) Otras industrias y otros asuntos económicos | 0.00 | 0.00 | 0.00 | 0.00 | 0.00 | 0.00 |
| D Otras no Clasificadas en Funciones Anteriores | 0.00 | 0.00 | 0.00 | 0.00 | 0.00 | 0.00 |
| d1) Transac. de la deuda pública/costo financiero de la deuda | 0.00 | 0.00 | 0.00 | 0.00 | 0.00 | 0.00 |
| d2) Transf., part. y aport. entre diferentes niv. y ord. de gob. | 0.00 | 0.00 | 0.00 | 0.00 | 0.00 | 0.00 |
| d3) Saneamiento del Sistema Financiero | 0.00 | 0.00 | 0.00 | 0.00 | 0.00 | 0.00 |
| d4) Adeudos de Ejercicios Fiscales Anteriores | 0.00 | 0.00 | 0.00 | 0.00 | 0.00 | 0.00 |
| II. Gasto Etiquetado | | | | | | |
| A Gobierno | 268,481,024.00 | 12,213,249.95 | 280,694,273.95 | 179,570,484.85 | 150,840,018.31 | 101,123,789.10 |
| a1) Legislación | 0.00 | 0.00 | 0.00 | 0.00 | 0.00 | 0.00 |
| a2) Justicia | 0.00 | 0.00 | 0.00 | 0.00 | 0.00 | 0.00 |
| a3) Coordinación de la política de gobierno | 0.00 | 0.00 | 0.00 | 0.00 | 0.00 | 0.00 |
| a4) Relaciones exteriores | 0.00 | 0.00 | 0.00 | 0.00 | 0.00 | 0.00 |
| a5) Asuntos financieros y hacendarios | 0.00 | 0.00 | 0.00 | 0.00 | 0.00 | 0.00 |
| a6) Seguridad Nacional | 0.00 | 0.00 | 0.00 | 0.00 | 0.00 | 0.00 |
| a7) Asuntos de orden público y de seguridad interior | 0.00 | 0.00 | 0.00 | 0.00 | 0.00 | 0.00 |
| a8) Otros servicios generales | 0.00 | 0.00 | 0.00 | 0.00 | 0.00 | 0.00 |
| B Desarrollo Social | 268,481,024.00 | 12,213,249.95 | 280,694,273.95 | 179,570,484.85 | 150,840,018.31 | 101,123,789.10 |
| b1) Protección ambiental | 0.00 | 0.00 | 0.00 | 0.00 | 0.00 | 0.00 |
| b2) Vivienda y servicios a la comunidad | 0.00 | 0.00 | 0.00 | 0.00 | 0.00 | 0.00 |
| b3) Salud | 0.00 | 0.00 | 0.00 | 0.00 | 0.00 | 0.00 |
| b4) Recreación, cultura y otras manifestaciones sociales | 0.00 | 0.00 | 0.00 | 0.00 | 0.00 | 0.00 |
| b5) Educación | 0.00 | 0.00 | 0.00 | 0.00 | 0.00 | 0.00 |
| b6) Protección social | 0.00 | 0.00 | 0.00 | 0.00 | 0.00 | 0.00 |
| b7) Otros Asuntos Sociales | 0.00 | 0.00 | 0.00 | 0.00 | 0.00 | 0.00 |
| C Desarrollo Económico | 0.00 | 0.00 | 0.00 | 0.00 | 0.00 | 0.00 |
| c1) Asuntos económicos, comerciales y laborales en general | 0.00 | 0.00 | 0.00 | 0.00 | 0.00 | 0.00 |
| c2) Agropecuaria, silvicultura, pesca y caza | 0.00 | 0.00 | 0.00 | 0.00 | 0.00 | 0.00 |
| c3) Combustibles y energía | 0.00 | 0.00 | 0.00 | 0.00 | 0.00 | 0.00 |
| c4) Minería, manufacturas y construcción | 0.00 | 0.00 | 0.00 | 0.00 | 0.00 | 0.00 |
| c5) Transporte | 0.00 | 0.00 | 0.00 | 0.00 | 0.00 | 0.00 |
| c6) Comunicaciones | 0.00 | 0.00 | 0.00 | 0.00 | 0.00 | 0.00 |
| c7) Turismo | 0.00 | 0.00 | 0.00 | 0.00 | 0.00 | 0.00 |
| c8) Ciencia, tecnología e innovación | 0.00 | 0.00 | 0.00 | 0.00 | 0.00 | 0.00 |
| c9) Otras industrias y otros asuntos económicos | 0.00 | 0.00 | 0.00 | 0.00 | 0.00 | 0.00 |
| D Otras no Clasificadas en Funciones Anteriores | 0.00 | 0.00 | 0.00 | 0.00 | 0.00 | 0.00 |
| d1) Transac. de la deuda pública/costo financiero de la deuda | 0.00 | 0.00 | 0.00 | 0.00 | 0.00 | 0.00 |
| d2) Transf., part. y aport. entre diferentes niv. y ord. de gob. | 0.00 | 0.00 | 0.00 | 0.00 | 0.00 | 0.00 |
| d3) Saneamiento del Sistema Financiero | 0.00 | 0.00 | 0.00 | 0.00 | 0.00 | 0.00 |
| d4) Adeudos de Ejercicios Fiscales Anteriores | 0.00 | 0.00 | 0.00 | 0.00 | 0.00 | 0.00 |
| III. Total de Egresos | 278,834,149.11 | 42,453,490.45 | 321,287,639.56 | 214,997,395.51 | 185,866,478.54 | 106,290,244.05 |


CP. Fancy Beatriz Torres Quevedo
Jefa del Departamento de Administración

NOMBRE DEL ENTE PÚBLICO : Instituto Chiapaneco de Educación para Jóvenes y Adultos
Estado Analítico del Ejercicio del Presupuesto de Egresos Detallado - LDF 6d.

Clasificación de Servicios Personales por Categoría
Del 1 de Enero al 30 de septiembre de 2017
(PESOS)

| Concepto | Egresos | | | | | Subejercicio |
|---|----------------|-------------------------------|----------------|----------------|---------------|---------------|
| | Aprobado | Ampliaciones / Reducciones | Modificado | Devengado | Pagado | |
| I. Gasto No Etiquetado | 5,119,872.69 | 25,067,887.59 | 30,187,760.28 | 27,791,310.88 | 27,390,860.45 | 2,396,449.40 |
| A. Personal Administrativo y de Servicio Público | 5,119,872.69 | 25,067,887.59 | 30,187,760.28 | 27,791,310.88 | 27,390,860.45 | 2,396,449.40 |
| B. Magisterio | 0.00 | 0.00 | 0.00 | 0.00 | 0.00 | 0.00 |
| C. Servicios de Salud | 0.00 | 0.00 | 0.00 | 0.00 | 0.00 | 0.00 |
| c1) Personal Administrativo | 0.00 | 0.00 | 0.00 | 0.00 | 0.00 | 0.00 |
| c2) Personal Médico, Paramédico y Afín | 0.00 | 0.00 | 0.00 | 0.00 | 0.00 | 0.00 |
| D. Seguridad Pública | 0.00 | 0.00 | 0.00 | 0.00 | 0.00 | 0.00 |
| E. Gastos Asociados a la Implementación de Nuevas Leyes Federales o Reformas a las mismas | 0.00 | 0.00 | 0.00 | 0.00 | 0.00 | 0.00 |
| e1) Nombre del Programa o Ley 1 | 0.00 | 0.00 | 0.00 | 0.00 | 0.00 | 0.00 |
| F. Sentencias Laborales Definitivas | 0.00 | 0.00 | 0.00 | 0.00 | 0.00 | 0.00 |
| II. Gasto Etiquetado | 111,715,026.00 | 251,053.00 | 111,966,079.00 | 74,186,199.04 | 46,113,577.12 | 37,779,879.96 |
| A. Personal Administrativo y de Servicio Público | 111,715,026.00 | 251,053.00 | 111,966,079.00 | 74,186,199.04 | 46,113,577.12 | 37,779,879.96 |
| B. Magisterio | 0.00 | 0.00 | 0.00 | 0.00 | 0.00 | 0.00 |
| C. Servicios de Salud | 0.00 | 0.00 | 0.00 | 0.00 | 0.00 | 0.00 |
| c1) Personal Administrativo | 0.00 | 0.00 | 0.00 | 0.00 | 0.00 | 0.00 |
| c2) Personal Médico, Paramédico y Afín | 0.00 | 0.00 | 0.00 | 0.00 | 0.00 | 0.00 |
| D. Seguridad Pública | 0.00 | 0.00 | 0.00 | 0.00 | 0.00 | 0.00 |
| E. Gastos Asociados a la Implementación de Nuevas Leyes Federales o Reformas a las mismas | 0.00 | 0.00 | 0.00 | 0.00 | 0.00 | 0.00 |
| e1) Nombre del Programa o Ley 1 | 0.00 | 0.00 | 0.00 | 0.00 | 0.00 | 0.00 |
| F. Sentencias Laborales Definitivas | 0.00 | 0.00 | 0.00 | 0.00 | 0.00 | 0.00 |
| III. Total del Gasto en Servicios Personales | 116,834,898.69 | 25,318,940.59 | 142,153,839.28 | 101,977,509.92 | 73,504,437.57 | 40,176,329.36 |



CP. Fancy Beatriz Torres Quevedo
Jefa del Departamento de Administración

GOBIERNO DEL ESTADO DE CHIAPAS
RAMO O DEPENDENCIA: Instituto Chiapaneco de Educación para Jóvenes y Adultos
ESTADO ANALÍTICO DEL EJERCICIO DEL PRESUPUESTO DE EGRESOS CLASIFICACIÓN POR OBJETO DEL GASTO
(CAPITULOS Y CONCEPTOS)
DEL 1 DE ENERO AL 29 DE SEPTIEMBRE DE 2017

(Pesos)

RPA-1

| CAPG | CG | DESCRIPCIÓN | PRESUPUESTO DE EGRESOS | | | | | SUBEJERCICIO |
|-------------|------|--|------------------------|-------------------------------|-----------------------|-----------------------|----------------------|----------------------|
| | | | APROBADO | AMPLIACIONES - REDUCCIONES | MODIFICADO | DEVENGADO | PAGADO | |
| 1000 | | Servicios Personales. | 116,749,152.70 | 23,317,685.37 | 140,066,838.07 | 101,002,032.81 | 72,528,960.46 | 39,064,805.26 |
| | 1100 | Remuneraciones al Personal de Carácter Permanente. | 40,188,712.32 | 0.00 | 40,188,712.32 | 29,004,584.26 | 1,957,503.70 | 11,184,128.06 |
| | 1200 | Remuneraciones al Personal de Carácter Transitorio. | 7,415,886.23 | -246,807.74 | 7,169,078.49 | 4,628,727.46 | 4,234,746.30 | 2,540,351.03 |
| | 1300 | Remuneraciones Adicionales y Especiales. | 21,638,611.99 | -194,193.67 | 21,444,418.32 | 13,318,416.34 | 12,506,351.13 | 8,126,001.98 |
| | 1400 | Seguridad Social. | 11,004,738.43 | 1,507,445.91 | 12,512,184.34 | 6,794,233.53 | 6,794,233.53 | 5,717,950.81 |
| | 1500 | Otras Prestaciones Sociales y Económicas. | 7,174,299.45 | 23,889,145.73 | 31,063,445.18 | 27,847,192.63 | 27,847,192.63 | 3,216,252.55 |
| | 1700 | Pago de Estímulos a Servidores Públicos. | 29,326,904.28 | -1,637,904.86 | 27,688,999.42 | 19,408,878.59 | 19,188,933.17 | 8,280,120.83 |
| 2000 | | Materiales y Suministros. | 6,598,944.25 | 2,351,071.94 | 8,950,016.19 | 6,704,124.85 | 6,577,848.38 | 2,245,891.34 |
| | 2100 | Materiales de Administración, Emisión de Documentos y Artículos Oficiales. | 2,524,225.96 | 994,295.50 | 3,518,521.46 | 2,624,744.48 | 2,507,390.51 | 893,776.98 |
| | 2200 | Alimentos y Utensilios. | 276,500.00 | -5,964.00 | 270,536.00 | 198,694.13 | 189,771.63 | 71,841.87 |
| | 2400 | Materiales y Artículos de Construcción y de Reparación. | 495,299.96 | 184,243.10 | 679,543.06 | 473,675.51 | 473,675.51 | 205,867.55 |
| | 2500 | Productos Químicos, Farmacéuticos y de Laboratorio. | 20,000.00 | -6,070.00 | 13,930.00 | 0.00 | 0.00 | 13,930.00 |
| | 2600 | Combustibles, Lubricantes y Aditivos. | 2,160,252.42 | 749,360.60 | 2,909,613.02 | 2,269,471.20 | 2,269,471.20 | 640,141.82 |
| | 2700 | Vestuario, Blancos, Prendas de Protección y Artículos Deportivos. | 325,000.00 | 185,289.55 | 510,289.55 | 446,042.33 | 446,042.33 | 64,247.22 |
| | 2900 | Herramientas, Refacciones y Accesorios Menores. | 797,665.91 | 249,917.19 | 1,047,583.10 | 691,497.20 | 691,497.20 | 356,085.90 |
| 3000 | | Servicios Generales. | 19,122,756.16 | 11,201,774.45 | 30,324,530.61 | 21,007,020.85 | 20,505,172.70 | 9,317,509.76 |
| | 3100 | Servicios Básicos. | 3,352,848.00 | -618,802.06 | 2,734,045.94 | 1,271,713.33 | 1,271,713.33 | 1,462,332.61 |
| | 3200 | Servicios de Arrendamiento. | 5,907,840.00 | -244,726.42 | 5,663,113.58 | 4,027,222.00 | 3,716,050.51 | 1,635,891.58 |
| | 3300 | Servicios Profesionales, Científicos, Técnicos y Otros Servicios. | 2,200,000.00 | 1,467,332.00 | 3,667,332.00 | 2,450,333.40 | 2,262,155.74 | 1,216,998.60 |
| | 3400 | Servicios Financieros, Bancarios y Comerciales. | 479,400.00 | -156,391.56 | 323,008.44 | 210,845.60 | 210,845.60 | 112,162.84 |
| | 3500 | Servicios de Instalación, Reparación, Mantenimiento y Conservación. | 1,819,449.60 | 503,109.54 | 2,322,559.14 | 1,119,936.95 | 1,117,437.95 | 1,202,622.19 |
| | 3600 | Servicios de Comunicación Social y Publicidad. | 666,665.85 | -53,802.15 | 612,863.70 | 259,314.93 | 259,314.93 | 353,548.77 |
| | 3700 | Servicios de Traslado y Viáticos. | 3,289,906.76 | 1,465,628.24 | 4,755,535.00 | 2,919,176.58 | 2,919,176.58 | 1,836,358.42 |
| | 3800 | Servicios Oficiales. | 1,070,900.00 | -217,386.53 | 853,513.47 | 525,728.95 | 525,728.95 | 327,784.52 |
| | 3900 | Otros Servicios Generales. | 335,745.95 | 9,056,813.39 | 9,392,559.34 | 8,222,749.11 | 8,222,749.11 | 1,169,810.23 |






GOBIERNO DEL ESTADO DE CHIAPAS

RAMO O DEPENDENCIA: Instituto Chiapaneco de Educación para Jóvenes y Adultos



ESTADO ANALÍTICO DEL EJERCICIO DEL PRESUPUESTO DE EGRESOS CLASIFICACIÓN POR OBJETO DEL GASTO
(CAPITULOS Y CONCEPTOS)
DEL 1 DE ENERO AL 29 DE SEPTIEMBRE DE 2017

(Pesos)

RPA-1

| CAPG | CG | DESCRIPCIÓN | PRESUPUESTO DE EGRESOS | | | | | SUB EJERCICIO |
|-------------------------|------|---|------------------------|-------------------------------|-----------------------|-----------------------|-----------------------|-----------------------|
| | | | APROBADO | AMPLIACIONES - REDUCCIONES | MODIFICADO | DEVENGADO | PAGADO | |
| 4000 | | Transferencias, Asignaciones, Subsidios y Otras Ayudas. | 131,363,296.00 | 9,515,241.95 | 140,878,537.95 | 86,284,217.00 | 86,254,497.00 | 54,594,320.95 |
| | 4400 | Ayudas Sociales. | 131,363,296.00 | 9,515,241.95 | 140,878,537.95 | 86,284,217.00 | 86,254,497.00 | 54,594,320.95 |
| 7000 | | Inversiones Financieras y Otras Provisiones. | 5,000,000.00 | -3,932,283.26 | 1,067,716.74 | 0.00 | 0.00 | 1,067,716.74 |
| | 7900 | Provisiones para Contingencias y Otras Erogaciones Especiales. | 5,000,000.00 | -3,932,283.26 | 1,067,716.74 | 0.00 | 0.00 | 1,067,716.74 |
| TOTAL DEL GASTO: | | | 278,834,149.11 | 42,453,490.45 | 321,287,639.56 | 214,997,395.51 | 185,866,478.54 | 106,290,244.05 |

Handwritten signature

ESTADO ANALÍTICO DEL EJERCICIO DEL PRESUPUESTO DE EGRESOS CLASIFICACIÓN ECONÓMICA POR TIPO
DE GASTO
DEL 1 DE ENERO AL 29 DE SEPTIEMBRE DE 2017

(Pesos)

RPA-2

| CONCEPTO | PRESUPUESTO DE EGRESOS | | | | | SUB EJERCICIO |
|---|------------------------|----------------------------------|-----------------------|-----------------------|-----------------------|-----------------------|
| | APROBADO | AMPLIACIONES - REDUCCIONES | MODIFICADO | DEVENGADO | PAGADO | |
| GASTO CORRIENTE | 278,834,149.11 | 42,453,490.45 | 321,287,639.56 | 214,997,395.51 | 185,866,478.54 | 106,290,244.05 |
| GASTO DE CAPITAL | 0.00 | 0.00 | 0.00 | 0.00 | 0.00 | 0.00 |
| AMORTIZACIÓN DE LA DEUDA Y DISMINUCIÓN DE PASIVOS | 0.00 | 0.00 | 0.00 | 0.00 | 0.00 | 0.00 |
| PENSIONES Y JUBILACIONES | 0.00 | 0.00 | 0.00 | 0.00 | 0.00 | 0.00 |
| PARTICIPACIONES | 0.00 | 0.00 | 0.00 | 0.00 | 0.00 | 0.00 |
| TOTAL DEL GASTO: | 278,834,149.11 | 42,453,490.45 | 321,287,639.56 | 214,997,395.51 | 185,866,478.54 | 106,290,244.05 |





GOBIERNO CONSTITUCIONAL DEL ESTADO DE CHIAPAS
RAMO O DEPENDENCIA: Instituto Chiapaneco de Educación para Jóvenes y Adultos
ESTADO ANALÍTICO DEL EJERCICIO DEL PRESUPUESTO DE EGRESOS EN CLASIFICACIÓN
ADMINISTRATIVA/ORGANISMO
DEL 1 DE ENERO AL 29 DE SEPTIEMBRE DE 2017



(Pesos)

RPA-3

| CONCEPTO | PRESUPUESTO DE EGRESOS | | | | | SUB EJERCICIO |
|---|------------------------|-------------------------------|----------------|----------------|----------------|----------------|
| | APROBADO | AMPLIACIONES - REDUCCIONES | MODIFICADO | DEVENGADO | PAGADO | |
| TOTAL | 278,834,149.11 | 42,453,490.45 | 321,287,639.56 | 214,997,395.51 | 185,866,478.54 | 106,290,244.05 |
| ENTIDADES PARAESTATALES Y FIDEICOMISOS NO EMPRESARIALES Y NO FINANCIEROS | 278,834,149.11 | 42,453,490.45 | 321,287,639.56 | 214,997,395.51 | 185,866,478.54 | 106,290,244.05 |
| Instituto Chiapaneco de Educación para Jóvenes y Adultos | 278,834,149.11 | 42,453,490.45 | 321,287,639.56 | 214,997,395.51 | 185,866,478.54 | 106,290,244.05 |



GOBIERNO CONSTITUCIONAL DEL ESTADO DE CHIAPAS
RAMO O DEPENDENCIA: Instituto Chiapaneco de Educación para Jóvenes y Adultos
ESTADO ANALÍTICO DEL EJERCICIO DEL PRESUPUESTO DE EGRESOS EN CLASIFICACIÓN
ADMINISTRATIVA/PODERES
DEL 1 DE ENERO AL 29 DE SEPTIEMBRE DE 2017



(Pesos)

RPA-4

| CONCEPTO | PRESUPUESTO DE EGRESOS | | | | | SUB EJERCICIO |
|-------------------|------------------------|-------------------------------|------------|-----------|--------|---------------|
| | APROBADO | AMPLIACIONES - REDUCCIONES | MODIFICADO | DEVENGADO | PAGADO | |
| PODER EJECUTIVO | | | | | | NO APLICA |
| PODER LEGISLATIVO | | | | | | NO APLICA |
| PODER JUDICIAL | | | | | | NO APLICA |
| ORGANOS AUTONOMOS | | | | | | NO APLICA |

H *Q*

GOBIERNO CONSTITUCIONAL DEL ESTADO DE CHIAPAS
RAMO O DEPENDENCIA: Instituto Chiapaneco de Educación para Jóvenes y Adultos
ESTADO ANALÍTICO DEL EJERCICIO DEL PRESUPUESTO DE EGRESOS EN CLASIFICACIÓN
ADMINISTRATIVA/ENTIDADES
DEL 1 DE ENERO AL 29 DE SEPTIEMBRE DE 2017

(Pesos)

RPA-5

| CONCEPTO | PRESUPUESTO DE EGRESOS | | | | | SUB EJERCICIO |
|---|------------------------|-------------------------------|----------------|----------------|----------------|----------------|
| | APROBADO | AMPLIACIONES - REDUCCIONES | MODIFICADO | DEVENGADO | PAGADO | |
| TOTAL | 278,834,149.11 | 42,453,490.45 | 321,287,639.56 | 214,997,395.51 | 185,866,478.54 | 106,290,244.05 |
| ENTIDADES PARAESTATALES Y FIDEICOMISOS NO EMPRESARIALES Y NO FINANCIEROS | 278,834,149.11 | 42,453,490.45 | 321,287,639.56 | 214,997,395.51 | 185,866,478.54 | 106,290,244.05 |
| Instituto Chiapaneco de Educación para Jóvenes y Adultos | 278,834,149.11 | 42,453,490.45 | 321,287,639.56 | 214,997,395.51 | 185,866,478.54 | 106,290,244.05 |
| INSTITUCIONES PÚBLICAS DE SEGURIDAD SOCIAL | 0.00 | 0.00 | 0.00 | 0.00 | 0.00 | 0.00 |
| | 0.00 | 0.00 | 0.00 | 0.00 | 0.00 | 0.00 |
| ENTIDADES PARAESTATALES EMPRESARIALES NO FINANCIERAS CON PARTICIPACION ESTATAL MAYORITARIA | 0.00 | 0.00 | 0.00 | 0.00 | 0.00 | 0.00 |
| | 0.00 | 0.00 | 0.00 | 0.00 | 0.00 | 0.00 |

H

D

GOBIERNO DEL ESTADO DE CHIAPAS
RAMO O DEPENDENCIA: Instituto Chiapaneco de Educación para Jóvenes y Adultos
ESTADO ANALÍTICO DEL EJERCICIO DEL PRESUPUESTO DE EGRESOS CLASIFICACIÓN FUNCIONAL (FINALIDAD
Y FUNCIÓN)
DEL 1 DE ENERO AL 29 DE SEPTIEMBRE DE 2017

(Pesos)

RPA-6

| FI | FU | CONCEPTO | EGRESOS | | | | | SUB EJERCICIO |
|-------------------------|-----|--------------------------|-----------------------|----------------------------------|-----------------------|-----------------------|-----------------------|-----------------------|
| | | | APROBADO | AMPLIACIONES - REDUCCIONES | MODIFICADO | DEVENGADO | PAGADO | |
| 2 | | Desarrollo Social | 278,834,149.11 | 42,453,490.45 | 321,287,639.56 | 214,997,395.51 | 185,866,478.54 | 106,290,244.05 |
| | 2.5 | Educación | 278,834,149.11 | 42,453,490.45 | 321,287,639.56 | 214,997,395.51 | 185,866,478.54 | 106,290,244.05 |
| TOTAL DEL GASTO: | | | 278,834,149.11 | 42,453,490.45 | 321,287,639.56 | 214,997,395.51 | 185,866,478.54 | 106,290,244.05 |






GOBIERNO DEL ESTADO DE CHIAPAS
RAMO O DEPENDENCIA: Instituto Chiapaneco de Educación para Jóvenes y Adultos
GASTO POR CATEGORÍA PROGRAMÁTICA



DEL 1 DE ENERO AL 29 DE SEPTIEMBRE DE 2017
(Pesos)

RPA-7

| CONCEPTO | PRESUPUESTO DE EGRESOS | | | | | SUBEJERCICIO |
|--|------------------------|-------------------------------|-----------------------|-----------------------|-----------------------|-----------------------|
| | APROBADO | AMPLIACIONES - REDUCCIONES | MODIFICADO | DEVENGADO | PAGADO | |
| Programas | 278,834,149.11 | 42,453,490.45 | 321,287,639.56 | 214,997,395.51 | 185,866,478.54 | 106,290,244.05 |
| Subsidios: Sector Social y Privado o Entidades Federativas y Municipios | 0.00 | 0.00 | 0.00 | 0.00 | 0.00 | 0.00 |
| Otros Subsidios | 0.00 | 0.00 | 0.00 | 0.00 | 0.00 | 0.00 |
| Sujetos a Reglas de Operación | 0.00 | 0.00 | 0.00 | 0.00 | 0.00 | 0.00 |
| Desempeño de las Funciones | 278,834,149.11 | 42,453,490.45 | 321,287,639.56 | 214,997,395.51 | 185,866,478.54 | 106,290,244.05 |
| Específicos | 0.00 | 0.00 | 0.00 | 0.00 | 0.00 | 0.00 |
| Funciones de las Fuerzas Armadas (Únicamente Gobierno Federal) | 0.00 | 0.00 | 0.00 | 0.00 | 0.00 | 0.00 |
| Planeación, seguimiento y evaluación de políticas públicas | 0.00 | 0.00 | 0.00 | 0.00 | 0.00 | 0.00 |
| Prestación de Servicios Públicos | 278,834,149.11 | 42,453,490.45 | 321,287,639.56 | 214,997,395.51 | 185,866,478.54 | 106,290,244.05 |
| Promoción y fomento | 0.00 | 0.00 | 0.00 | 0.00 | 0.00 | 0.00 |
| Provisión de Bienes Públicos | 0.00 | 0.00 | 0.00 | 0.00 | 0.00 | 0.00 |
| Proyectos de inversión | 0.00 | 0.00 | 0.00 | 0.00 | 0.00 | 0.00 |
| Regulación y supervisión | 0.00 | 0.00 | 0.00 | 0.00 | 0.00 | 0.00 |
| Administrativos y de Apoyo | 0.00 | 0.00 | 0.00 | 0.00 | 0.00 | 0.00 |
| Apoyo a la función pública y al mejoramiento de la gestión | 0.00 | 0.00 | 0.00 | 0.00 | 0.00 | 0.00 |
| Apoyo al proceso presupuestario y para mejorar la eficiencia institucional | 0.00 | 0.00 | 0.00 | 0.00 | 0.00 | 0.00 |
| Operaciones ajenas | 0.00 | 0.00 | 0.00 | 0.00 | 0.00 | 0.00 |
| Compromisos | 0.00 | 0.00 | 0.00 | 0.00 | 0.00 | 0.00 |
| Desastres Naturales | 0.00 | 0.00 | 0.00 | 0.00 | 0.00 | 0.00 |
| Obligaciones de cumplimiento de resolución jurisdiccional | 0.00 | 0.00 | 0.00 | 0.00 | 0.00 | 0.00 |
| Obligaciones | 0.00 | 0.00 | 0.00 | 0.00 | 0.00 | 0.00 |
| Aportaciones a fondos de estabilización | 0.00 | 0.00 | 0.00 | 0.00 | 0.00 | 0.00 |
| Aportaciones a fondos de inversión y reestructura de pensiones | 0.00 | 0.00 | 0.00 | 0.00 | 0.00 | 0.00 |
| Aportaciones a la seguridad social | 0.00 | 0.00 | 0.00 | 0.00 | 0.00 | 0.00 |
| Pensiones y jubilaciones | 0.00 | 0.00 | 0.00 | 0.00 | 0.00 | 0.00 |
| Programas de Gasto Federalizado (Gobierno Federal) | 0.00 | 0.00 | 0.00 | 0.00 | 0.00 | 0.00 |
| Gasto Federalizado | 0.00 | 0.00 | 0.00 | 0.00 | 0.00 | 0.00 |
| Participaciones a entidades federativas y municipios | 0.00 | 0.00 | 0.00 | 0.00 | 0.00 | 0.00 |
| Costo financiero, deuda o apoyos a deudores y ahorradores de la banca | 0.00 | 0.00 | 0.00 | 0.00 | 0.00 | 0.00 |
| Adeudos de ejercicios fiscales anteriores | 0.00 | 0.00 | 0.00 | 0.00 | 0.00 | 0.00 |
| TOTAL DEL GASTO: | 278,834,149.11 | 42,453,490.45 | 321,287,639.56 | 214,997,395.51 | 185,866,478.54 | 106,290,244.05 |

H A

ESTADO ANALÍTICO DEL EJERCICIO DEL PRESUPUESTO DE EGRESOS CLASIFICACIÓN POR UNIDAD
RESPONSABLE

DEL 1 DE ENERO AL 29 DE SEPTIEMBRE DE 2017

(Pesos)

RPA-8

| UR | CONCEPTO | EGRESOS | | | | | SUB EJERCICIO |
|-------------------------|--|-----------------------|----------------------------------|-----------------------|-----------------------|-----------------------|-----------------------|
| | | APROBADO | AMPLIACIONES - REDUCCIONES | MODIFICADO | DEVENGADO | PAGADO | |
| 01 | Departamento de Administración | 147,470,853.11 | 32,938,248.50 | 180,409,101.61 | 128,713,178.51 | 99,611,981.54 | 51,695,923.10 |
| 04 | Departamento de Planeación y Seguimiento Operativo | 131,363,296.00 | 9,515,241.95 | 140,878,537.95 | 86,284,217.00 | 86,254,497.00 | 54,594,320.95 |
| TOTAL DEL GASTO: | | 278,834,149.11 | 42,453,490.45 | 321,287,639.56 | 214,997,395.51 | 185,866,478.54 | 106,290,244.05 |



ESTADO ANALÍTICO DEL EJERCICIO DEL PRESUPUESTO DE EGRESOS CLASIFICACIÓN POR DISTRIBUCIÓN
GEOGRÁFICA

DEL 1 DE ENERO AL 29 DE SEPTIEMBRE DE 2017

(Pesos)

RPA-9

| CLAVE | No. | CONCEPTO | PRESUPUESTO DE EGRESOS | | | | | SUB EJERCICIO |
|-------------------------|-----|-------------------|------------------------|-------------------------------|-----------------------|-----------------------|-----------------------|-----------------------|
| | | | APROBADO | AMPLIACIONES - REDUCCIONES | MODIFICADO | DEVENGADO | PAGADO | |
| 000 | 000 | Cobertura Estatal | 278,834,149.11 | 42,453,490.45 | 321,287,639.56 | 214,997,395.51 | 185,866,478.54 | 106,290,244.05 |
| TOTAL DEL GASTO: | | | 278,834,149.11 | 42,453,490.45 | 321,287,639.56 | 214,997,395.51 | 185,866,478.54 | 106,290,244.05 |

