

DIRECCIÓN GENERAL
DEPARTAMENTO DE ADMINISTRACIÓN

Tuxtla Gutiérrez, Chiapas.

05 de febrero de 2019

Oficio No. ICHEJA/DG/DA/ 000 16/2019

LIC. ODILIO PÉREZ VICENTE
DIRECTOR DE POLÍTICA DEL GASTO
DE LA SECRETARÍA DE HACIENDA DEL ESTADO DE CHIAPAS
TORRE, CHIAPAS PISO 9
CIUDAD.

En atención a su circular no. SH/SUBE/002/2018 de fecha 28 de diciembre del ejercicio fiscal 2018, por este medio envío a Usted, la información solicitada correspondiente al **cuarto trimestre 2018**, de forma magnética e impresa debidamente validada y firmada, de acuerdo a la siguiente Norma:

- Formatos 1, 2, 3, 4, y 6 de la Ley de disciplina Financiera de las Entidades Federativas y los municipios

Lo anterior para dar cumplimiento a lo establecido dentro de las Normas de la Ley de la Contabilidad según artículos 56 y 58.

Sin otro en particular, reciba mi cordial saludo.

Atentamente

C.P. FANCY BEATRIZ TORRES QUEVEDO
JEFA DEL DEPARTAMENTO DE ADMINISTRACIÓN



CCP Lic. Guatavo Gomez Ordóñez - Director General - para su Superior conocimiento
CCP CP. Ayde Del Carmen Garcia Zarate - Coordinadora de la Unidad de Recursos Financieros - Para su seguimiento
Exp. /min
CP FBTO/CP APCCGZ/lpm

CP. FANCY BEATRIZ TORRES QUEVEDO - JEFA DEL DEPARTAMENTO DE ADMINISTRACION
CALLE 13 DE JUNIO S/N. TAGUEYITO C.P. 29003. Tuxtla Gutiérrez, Chiapas.
CORREO ELECTRONICO: hja_admin@inea.gob.mx



Información Sujeta a Revisión
LDF Car, Ab, Gc y Gd 08/02/19
14:10 p.m. Vicente Díaz

Extemporaneo

14:15
Orig.
c/a

GOBIERNO CONSTITUCIONAL DEL ESTADO DE CHIAPAS
INSTITUTO CHIAPANECO DE EDUCACIÓN PARA JÓVENES Y ADULTOS
SISTEMA CONTABLE 2018
ESTADO DE SITUACIÓN FINANCIERA DETALLADO
AL 31 DE DICIEMBRE DEL 2017 Y AL 31 DE DICIEMBRE DEL 2018

Página 1 de 1
 Fecha: 05/02/2019
 LDF-1

Concepto	31 de diciembre de 2018	31 de diciembre de 2017	Concepto	31 de diciembre de 2018	31 de diciembre de 2017
ACTIVO			PASIVO		
Activo Circulante			Pasivo Circulante		
Efectivo y Equivalentes	94,990,434.86	100,587,460.99	Cuentas por Pagar a Corto Plazo	44,268,214.89	44,271,138.08
Efectivo			Servicios Personales por Pagar a Corto Plazo	5,662,032.60	5,380,724.32
Bancos/Tesorería			Proveedores por Pagar a Corto Plazo	230,559.12	588,728.27
Bancos/Dependencias y Otros	71,799,049.51	77,673,842.05	Contratistas por Obras Públicas por Pagar a Corto Plazo		
Inversiones Temporales (Hasta 3 Meses)			Participaciones y Aportaciones por Pagar a Corto Plazo		
Fondos con Afectación Específica	23,158,856.34	22,881,089.94	Transferencias Otorgadas por Pagar a Corto Plazo	3,159,000.00	3,159,000.00
Depósitos de Fondos de Terceros en Garantía y/o Administración	32,529.00	32,529.00	Intereses, Comisiones y Otros Gastos de la Deuda Pública por Pagar a Corto Plazo		
Otros Efectivos y Equivalentes			Retenciones y Contribuciones por Pagar a Corto Plazo	13,733,050.16	13,483,163.98
Derechos a Recibir Efectivo o Equivalentes	7,165,403.95	1,232,345.46	Devoluciones de la Ley de Ingresos por Pagar a Corto Plazo		
Inversiones Financieras de Corto Plazo			Otras Cuentas por Pagar a Corto Plazo	19,483,572.21	19,459,824.94
Cuentas por Cobrar a Corto Plazo	6,960,875.81	981,981.92	Documentos por Pagar a Corto Plazo	0.00	0.00
Deudores Diversos por Cobrar a Corto Plazo	204,528.14	250,363.54	Documentos Comerciales por Pagar a Corto Plazo		
Ingresos por Recuperar a Corto Plazo			Documentos con Contratistas por Obras Públicas por Pagar a Corto Plazo		
Deudores por Anticipos de la Tesorería a Corto Plazo			Otros Documentos por Pagar a Corto Plazo		
Préstamos Otorgados a Corto Plazo					
Otros Derechos a Recibir Efectivo o Equivalentes a Corto Plazo					
Derechos a Recibir Bienes o Servicios	0.00	0.00	Porción a Corto Plazo de la Deuda Pública a Largo Plazo	0.00	0.00
Anticipos a Proveedores por Adquisición de Bienes y Prestación de Servicios a Corto Plazo			Porción a Corto Plazo de la Deuda Pública		
Anticipos a Proveedores por Adquisición de Bienes Inmuebles y Muebles a Corto Plazo			Porción a Corto Plazo de Arrendamiento Financiero		
Anticipos a Proveedores por Adquisición de Bienes Intangibles a Corto Plazo					
Anticipos a Contratistas por Obras Públicas a Corto Plazo			Títulos y Valores a Corto Plazo	0.00	0.00
Otros Derechos a Recibir Bienes o Servicios a Corto Plazo					
Inventarios	0.00	0.00	Pasivos Diferidos a Corto Plazo	0.00	0.00
Inventario de Mercancías para Venta			Ingresos Cobrados por Adelantado a Corto Plazo		
Inventario de Mercancías Terminadas			Intereses Cobrados por Adelantado a Corto Plazo		
Inventario de Mercancías en Proceso de Elaboración			Otros Pasivos Diferidos a Corto Plazo		
Inventario de Materias Primas, Materiales y Suministros para Producción					
Bienes en Tránsito			Fondos y Bienes de Terceros en Garantía y/o Administración a Corto Plazo	21,111.76	115,086.57
Almacenes	0.00	0.00	Fondos en Garantía a Corto Plazo		
Estimación por Pérdida o Deterioro de Activos Circulantes	0.00	0.00	Fondos en Administración a Corto Plazo	21,111.76	115,086.57
Estimaciones para Cuentas Incobrables por Derechos a Recibir Efectivo o Equivalentes			Fondos Contingentes a Corto Plazo		
Estimación por Deterioro de Inventarios			Fondos de Fideicomisos, Mandatos y Contratos Análogos a Corto Plazo		
Otros Activos Circulantes	0.00	0.00	Otros Fondos de Terceros en Garantía y/o Administración a Corto Plazo		
Valores en Garantía			Valores y Bienes en Garantía a Corto Plazo		
Bienes en Garantía (excluye depósitos de fondos)					
Bienes Derivados de Embargos, Decomisos, Aseguramientos y Dación en Pago			Provisiones a Corto Plazo	0.00	0.00
Adquisición con Fondos de Terceros			Provisión para Demandas y Juicios a Corto Plazo		
Total de Activos Circulantes	102,155,838.80	101,819,806.45	Provisión para Contingencias a Corto Plazo		
Activo No Circulante			Otras Provisiones a Corto Plazo		
Inversiones Financieras a Largo Plazo			Otros Pasivos a Corto Plazo	0.00	0.00
Derechos a Recibir Efectivo o Equivalentes a Largo Plazo	9,214,613.34	8,943,371.82	Ingresos por Clasificar		
Bienes Inmuebles, Infraestructura y Construcciones en Proceso			Recaudación por Participar		
Bienes Muebles	15,867,295.28	16,729,985.27	Otros Pasivos Circulantes		0.00
Activos Intangibles	359,361.58	359,361.58			
Depreciación, Deterioro y Amortización Acumulada de Bienes			Total de Pasivos Circulantes	44,289,325.85	44,386,211.12
Activos Diferidos	41,636,914.82	46,030,164.96			
Estimación por Pérdida o Deterioro de Activos no Circulantes			Pasivo No Circulante		
Otros Activos no Circulantes			Cuentas por Pagar a Largo Plazo	5,983,731.00	5,677,725.47
Total de Activos No Circulantes	67,078,185.02	71,062,883.63	Documentos por Pagar a Largo Plazo		
Total del Activo	169,234,023.82	172,882,690.08	Deuda Pública a Largo Plazo		
			Pasivos Diferidos a Largo Plazo		
			Fondos y Bienes de Terceros en Garantía y/o Administración a Largo Plazo	27,473,035.62	27,472,759.81
			Provisiones a Largo Plazo		
			Total de Pasivos No Circulantes	33,456,766.62	33,150,460.28
			Total del Pasivo	77,746,092.47	77,536,671.40
			HACIENDA PÚBLICA / PATRIMONIO		
			Hacienda Pública/Patrimonio Contribuido	0.00	0.00
			Aportaciones		
			Donaciones de Capital		
			Actualización de la Hacienda Pública/Patrimonio		
			Hacienda Pública/Patrimonio Generado	91,487,931.35	95,346,018.68
			Resultados del Ejercicio (Ahorro/Desahorro)	647,198.60	1,829,182.77
			Resultados de Ejercicios Anteriores	90,540,732.75	87,516,835.91
			Revalúos		
			Reservas		
			Rectificaciones de Resultados de Ejercicios Anteriores		
			Exceso o Insuficiencia en la Actualización de la Hacienda Pública/Patrimonio	0.00	0.00
			Resultado por Posición Monetaria		
			Resultado por Tenencia de Activos no Monetarios		
Total de Activos No Circulantes	67,078,185.02	71,062,883.63	Total Hacienda Pública/Patrimonio	91,487,931.35	95,346,018.68
Total del Activo	169,234,023.82	172,882,690.08	Total del Pasivo y Hacienda Pública/Patrimonio	169,234,023.82	172,882,690.08

Lic. Gustavo Gómez Ordóñez
 Director General

CP. Nancy Beatriz Torres Quevedo
 Jefa del Departamento de Administración

GOBIERNO CONSTITUCIONAL DEL ESTADO DE CHIAPAS
 INSTITUTO CHIAPANECO DE EDUCACIÓN PARA JÓVENES Y
 ADULTOS
 SISTEMA CONTABLE 2018


INFORME ANALÍTICO DE LA DEUDA PÚBLICA Y OTROS PASIVOS
 DEL 16. DE ENERO AL 31 DE DICIEMBRE DE 2018


Página 1 de 1
 Fecha 05/02/2019
 LDF-2

Denominación de la Deuda Pública y Otros Pasivos	Saldo al 31 de diciembre de 2017	Disposiciones del Periodo	Amortizaciones del Periodo	Revaluaciones, Reclasificaciones y Otros Ajustes	Saldo Final del Periodo	Pago de Intereses del Periodo	Pago de Comisiones y demás costos asociados durante el Periodo
Deuda Pública	0.00	0.00	0.00	0.00	0.00	0.00	0.00
Corto Plazo	0.00	0.00	0.00	0.00	0.00	0.00	0.00
Instituciones de Crédito							
Títulos y Valores							
Arrendamientos Financieros							
Large Plazo	0.00	0.00	0.00	0.00	0.00		
Instituciones de Crédito							
Títulos y Valores							
Arrendamientos Financieros							
Otros Pasivos	0.06				0.00		
Total de la Deuda Pública y Otros Pasivos	0.06	0.00	0.00	0.00	0.00	0.00	0.00

Deuda Contingente (Informativo)
 Descripción de los Instrumentos Bono Cupón Cero (Informativo)
 Instrumento Bono Cupón Cero 1 - Bancobias
 Instrumento Bono Cupón Cero 2 - Bancobias

Obligaciones a Corto Plazo	Monto Contratado	Plazo Pactado	Tasa de Interés	Comisiones y Costos Relacionados	Tasa Efectiva
Obligaciones a Corto Plazo (Informativo)					


 Lic. Gustavo Gómez Ordóñez
 Director General


 CP. Fancy Beatriz Torres Quevedo
 Jefa del Departamento de Administración

GOBIERNO CONSTITUCIONAL DEL ESTADO DE CHIAPAS
 INSTITUTO CHIAPANECO DE EDUCACIÓN PARA JÓVENES Y
 ADULTOS
 SISTEMA CONTABLE 2018

INFORME ANALÍTICO DE OBLIGACIONES DIFERENTES DE FINANCIAMIENTOS

DEL 1o. DE ENERO AL 31 DE DICIEMBRE DE 2018

Fecha

Página 1 de 1

05/02/2019

LDF-3

DENOMINACIÓN DE LAS OBLIGACIONES DIFERENTES DE FINANCIAMIENTO	FECHA DEL CONTRATO	FECHA DE INICIO DE OPERACIÓN DEL PROYECTO	FECHA DE VENCIMIENTO	MONTO DE LA INVERSIÓN PACTADO	PLAZO PACTADO	MONTO PROMEDIO MENSUAL DEL PAGO DE LA CONTRAPRESTACIÓN	MONTO PROMEDIO MENSUAL DEL PAGO DE LA CONTRAPRESTACIÓN CORRESPONDIENTE AL PAGO DE INVERSIÓN	MONTO PAGADO DE LA INVERSIÓN AL 31 DE DICIEMBRE DE 2018	MONTO PAGADO DE LA INVERSIÓN ACTUALIZADO AL 31 DE DICIEMBRE DE 2018	SALDO PENDIENTE POR PAGAR DE LA INVERSIÓN AL 31 DE DICIEMBRE DE 2018
---------------------------------------------------------------	--------------------	-------------------------------------------	----------------------	-------------------------------	---------------	--------------------------------------------------------	---------------------------------------------------------------------------------------------	---------------------------------------------------------	---------------------------------------------------------------------	----------------------------------------------------------------------

- APP S
- APP 1
- APP 2
- APP 3
- APP XX

Otros instrumentos

- Otro instrumento 1
- Otro instrumento 2
- Otro instrumento 3
- Otro instrumento XX

Total de Obligaciones Diferentes de Financiamiento

NO APLICA



GOBIERNO CONSTITUCIONAL DEL ESTADO DE CHIAPAS
INSTITUTO CHIAPANECO DE EDUCACIÓN PARA JÓVENES Y ADULTOS

SISTEMA CONTABLE 2018
BALANCE PRESUPUESTARIO
DEL 1o. DE ENERO AL 31 DE DICIEMBRE DE 2018

Página 1 de 1
05/02/2019

Fecha

LDF 4

CONCEPTO	ESTIMADO/APROBADO	DEVENGADO	RECAUDADO/PAGADO
Ingresos Totales	294,886,075.51	368,417,166.53	368,417,166.53
Ingresos de Libre Disposición	7,749,910.51	10,326,462.85	10,326,462.85
Transferencias Federales Etiquetadas	287,136,165.00	358,090,703.68	358,090,703.68
Financiamiento Neto	0.00	0.00	0.00
Egresos Presupuestarios	294,886,075.51	372,334,151.99	370,766,754.82
Gasto No Etiquetado (sin incluir Amortización de la Deuda Pública)	7,749,910.51	10,023,684.49	9,459,441.15
Gasto Etiquetado (sin incluir Amortización de la Deuda Pública)	287,136,165.00	362,310,467.50	361,306,313.67
Remanentes del Ejercicio Anterior		5,726,832.10	5,726,832.10
Remanentes de Ingresos de Libre Disposición aplicados en el periodo		3,231.31	3,231.31
Remanentes de Transferencias Federales Etiquetadas aplicados en el periodo		5,723,600.79	5,723,600.79
Balance Presupuestario	0.00	1,809,846.64	3,378,243.81
Balance Presupuestario sin Financiamiento Neto	0.00	1,809,846.64	3,378,243.81
Balance Presupuestario sin Financiamiento Neto y sin Remanentes del Ejercicio Anterior	0.00	(3,916,985.46)	(2,348,588.29)

CONCEPTO	APROBADO	DEVENGADO	PAGADO
Intereses, Comisiones y Gastos de la Deuda	0.00	0.00	0.00
Intereses, Comisiones y Gastos de la Deuda con Gasto No Etiquetado	0.00	0.00	0.00
Intereses, Comisiones y Gastos de la Deuda con Gasto Etiquetado	0.00	0.00	0.00
Balance Primario	0.00	(3,916,985.46)	(2,348,588.29)

CONCEPTO	ESTIMADO/APROBADO	DEVENGADO	RECAUDADO/PAGADO
Financiamiento	0.00	0.00	0.00
Financiamiento con Fuente de Pago de Ingresos de Libre Disposición	0.00	0.00	0.00
Financiamiento con Fuente de Pago de Transferencias Federales Etiquetadas	0.00	0.00	0.00
Amortización de la Deuda	0.00	0.00	0.00
Amortización de la Deuda Pública con Gasto No Etiquetado	0.00	0.00	0.00
Amortización de la Deuda Pública con Gasto Etiquetado	0.00	0.00	0.00
Financiamiento Neto	0.00	0.00	0.00

CONCEPTO	ESTIMADO/APROBADO	DEVENGADO	RECAUDADO/PAGADO
Ingresos de Libre Disposición	7,749,910.51	10,326,462.85	10,326,462.85
Financiamiento Neto con Fuente de Pago de Ingresos de Libre Disposición	0.00	0.00	0.00
Financiamiento con Fuente de Pago de Ingresos de Libre Disposición	0.00	0.00	0.00
Amortización de la Deuda Pública con Gasto No Etiquetado	0.00	0.00	0.00
Gasto No Etiquetado (sin incluir amortización de la Deuda Pública)	7,749,910.51	10,023,684.49	9,459,441.15
Remanentes de Ingresos de Libre Disposición aplicados en el periodo		3,231.31	3,231.31
Balance Presupuestario de Recursos Disponibles	0.00	306,009.67	870,253.01
Balance Presupuestario de Recursos Disponibles sin Financiamiento Neto	0.00	306,009.67	870,253.01

CONCEPTO	ESTIMADO/APROBADO	DEVENGADO	RECAUDADO/PAGADO
Transferencias Federales Etiquetadas	287,136,165.00	358,090,703.68	358,090,703.68
Financiamiento Neto con fuente de Pago de Transferencias Federales Etiquetadas	0.00	0.00	0.00
Financiamiento con Fuente de Pago de Transferencias Federales Etiquetadas	0.00	0.00	0.00
Amortización de la Deuda Pública con Gasto Etiquetado	0.00	0.00	0.00
Gasto Etiquetado (sin incluir Amortización de la Deuda)	287,136,165.00	362,310,467.50	361,306,313.67
Remanentes de Transferencias Federales Etiquetadas aplicados en el periodo		5,723,600.79	5,723,600.79
Balance Presupuestario de Recursos Etiquetados	0.00	1,503,836.97	2,507,990.80
Balance Presupuestario de Recursos Etiquetados sin Financiamiento Neto	0.00	1,503,836.97	2,507,990.80

Lic. Gustavo Gómez Ordóñez

Director General

CP. Fancy Beatriz Torres Quevedo

Jefa del Departamento de Administración

"Bajo protesta de decir verdad declaramos que los Estados Financieros y sus notas, son razonablemente correctos y son responsabilidad del emisor".

GOBIERNO CONSTITUCIONAL DEL ESTADO DE CHIAPAS
 INSTITUTO CHIAPANECO DE EDUCACIÓN PARA JÓVENES Y ADULTOS

SISTEMA CONTABLE 2018
 ESTADO ANALÍTICO DE INGRESOS DETALLADO
 DEL 1o. DE ENERO AL 31 DE DICIEMBRE DE 2018

Página 1 de 1
 Fecha 05/02/2019
 LDF-5

RUBRO DE INGRESOS	INGRESO					DIFERENCIA
	ESTIMADO	AMPLIACIONES Y REDUCCIONES	MODIFICADO	DEVENGADO	RECAUDADO	
Ingresos de Libre Disposición						
Impuestos	0.00	0.00	0.00	0.00	0.00	0.00
Cuotas y Aportaciones de Seguridad Social	0.00	0.00	0.00	0.00	0.00	0.00
Contribuciones de Mejoras	0.00	0.00	0.00	0.00	0.00	0.00
Derechos	0.00	0.00	0.00	0.00	0.00	0.00
Productos	0.00	0.00	0.00	0.00	0.00	0.00
Aprovechamientos	0.00	0.00	0.00	0.00	0.00	0.00
Ingresos por Venta de Bienes y Prestación de Servicios	0.00	0.00	0.00	0.00	0.00	0.00
Participaciones	0.00	0.00	0.00	0.00	0.00	0.00
Fondo General de Participaciones	0.00	0.00	0.00	0.00	0.00	0.00
Fondo de Fomento Municipal	0.00	0.00	0.00	0.00	0.00	0.00
Fondo de Fiscalización y Recaudación	0.00	0.00	0.00	0.00	0.00	0.00
Fondo de Compensación	0.00	0.00	0.00	0.00	0.00	0.00
Fondo de Extracción de Hidrocarburos	0.00	0.00	0.00	0.00	0.00	0.00
Impuesto Especial Sobre Producción y Servicios	0.00	0.00	0.00	0.00	0.00	0.00
0.136% de la Recaudación Federal Participable	0.00	0.00	0.00	0.00	0.00	0.00
3.17% Sobre Extracción de Petróleo	0.00	0.00	0.00	0.00	0.00	0.00
Gasolinas y Diesel	0.00	0.00	0.00	0.00	0.00	0.00
Fondo del Impuesto Sobre la Renta	0.00	0.00	0.00	0.00	0.00	0.00
Fondo de Estabilización de los Ingresos de las Entidades Federativas	0.00	0.00	0.00	0.00	0.00	0.00
Incentivos Derivados de la Colaboración Fiscal	0.00	0.00	0.00	0.00	0.00	0.00
Tenencia o uso de vehículos	0.00	0.00	0.00	0.00	0.00	0.00
Fondo de Compensación ISAN	0.00	0.00	0.00	0.00	0.00	0.00
Impuesto Sobre Automóviles Nuevos	0.00	0.00	0.00	0.00	0.00	0.00
Fondo de Compensación de Repeses-Intermedios	0.00	0.00	0.00	0.00	0.00	0.00
Otros Incentivos Económicos	0.00	0.00	0.00	0.00	0.00	0.00
Transferencias y Asignaciones	7,749,910.51	2,579,783.65	10,329,694.16	10,329,694.16	10,329,694.16	2,579,783.65
Convenios	0.00	0.00	0.00	0.00	0.00	0.00
Otros Convenios y Subsidios	0.00	0.00	0.00	0.00	0.00	0.00
Otros Ingresos de Libre Disposición	0.00	0.00	0.00	0.00	0.00	0.00
Participaciones en Ingresos Locales	0.00	0.00	0.00	0.00	0.00	0.00
Otros Ingresos de Libre Disposición	0.00	0.00	0.00	0.00	0.00	0.00
Total Ingresos de Libre Disposición	7,749,910.51	2,579,783.65	10,329,694.16	10,329,694.16	10,329,694.16	- 2,579,783.65
Ingresos Excedentes de Ingresos de Libre Disposición						- 2,579,783.65
Transferencias Federales Etiquetadas						
Aportaciones	173,559,820.00	10,132,979.06	183,692,599.06	183,692,599.06	183,692,599.06	10,132,979.06
Fondo de Aportaciones para la Nómina Educativa y Gasto Operativo	0.00	0.00	0.00	0.00	0.00	0.00
Fondo de Aportaciones para los Servicios de Salud	0.00	0.00	0.00	0.00	0.00	0.00
Fondo de Aportaciones para la Infraestructura Social	0.00	0.00	0.00	0.00	0.00	0.00
Fondo de Aportaciones para el Fortalecimiento de los Municipios y de las Demarcaciones Territoriales del Distrito Federal	0.00	0.00	0.00	0.00	0.00	0.00
Federal	0.00	0.00	0.00	0.00	0.00	0.00
Fondo de Aportaciones Múltiples	0.00	0.00	0.00	0.00	0.00	0.00
Fondo de Aportaciones para la Educación Tecnológica y de Adultos	173,559,820.00	10,132,979.06	183,692,599.06	183,692,599.06	183,692,599.06	10,132,979.06
Fondo de Aportaciones para la Seguridad Pública de los Estados y del Distrito Federal	0.00	0.00	0.00	0.00	0.00	0.00
Fondo de Aportaciones para el Fortalecimiento de las Entidades Federativas	0.00	0.00	0.00	0.00	0.00	0.00
Convenios	0.00	0.00	0.00	0.00	0.00	0.00
Convenios de Protección Social en Salud	0.00	0.00	0.00	0.00	0.00	0.00
Convenios de Descentralización	0.00	0.00	0.00	0.00	0.00	0.00
Convenios de Reasignación	0.00	0.00	0.00	0.00	0.00	0.00
Otros Convenios y Subsidios	0.00	0.00	0.00	0.00	0.00	0.00
Fondos Distintos de Aportaciones	0.00	0.00	0.00	0.00	0.00	0.00
Fondo para Entidades Federativas y Municipios Productores de Hidrocarburos	0.00	0.00	0.00	0.00	0.00	0.00
Fondo Mixto	0.00	0.00	0.00	0.00	0.00	0.00
Transferencias, Asignaciones, Subsidios y Subvenciones y Pensiones y Jubilaciones	113,676,546.00	66,545,160.41	180,121,706.41	180,121,706.41	180,121,706.41	66,545,160.41
Otras Transferencias Federales Etiquetadas	0.00	0.00	0.00	0.00	0.00	0.00
Total de Transferencias Federales Etiquetadas	287,136,166.00	76,678,139.47	363,814,304.47	363,814,304.47	363,814,304.47	76,678,139.47
Ingresos Derivados de Financiamientos						
Ingresos Derivados de Financiamientos	0.00	0.00	0.00	0.00	0.00	0.00
Total de Ingresos	294,886,076.51	79,267,923.12	374,143,998.63	374,143,998.63	374,143,998.63	79,267,923.12
Datos Informativos						
Ingresos Derivados de Financiamientos con Fuente de Pago de Ingresos de Libre Disposición	0.00	0.00	0.00	0.00	0.00	0.00
Ingresos Derivados de Financiamientos con Fuente de Pago de Transferencias Federales Etiquetadas	0.00	0.00	0.00	0.00	0.00	0.00
Ingresos Derivados de Financiamientos	0.00	0.00	0.00	0.00	0.00	0.00

Lic. Gustavo Gómez Ordóñez
 Director General

CP. Fancy Beatriz Torres Quevedo
 Jefa del Departamento de Administración

"Bajo protesta de decir verdad declaramos que los Estados Financieros y sus notas, son razonablemente correctos y son responsabilidad del emisor".

GOBIERNO CONSTITUCIONAL DEL ESTADO DE CHIAPAS
 INSTITUTO CHIAPANECO DE EDUCACIÓN PARA JÓVENES Y ADULTOS

SISTEMA CONTABLE 2018
 ESTADO ANALÍTICO DE INGRESOS DETALLADO CON RECURSOS DEL EJERCICIO
 DEL 1o. DE ENERO AL 31 DE DICIEMBRE DE 2018

Página 1 de 1
 Fecha 05/02/2019
 LDF-5

RUBRO DE INGRESOS	INGRESO					DIFERENCIA
	ESTIMADO	AMPLIACIONES Y REDUCCIONES	MODIFICADO	DEVENGADO	RECAUDADO	
Ingresos de Libre Disposición						
Impuestos	0.00	0.00	0.00	0.00	0.00	0.00
Cuotas y Aportaciones de Seguridad Social	0.00	0.00	0.00	0.00	0.00	0.00
Contribuciones de Mejoras	0.00	0.00	0.00	0.00	0.00	0.00
Derechos	0.00	0.00	0.00	0.00	0.00	0.00
Productos	0.00	0.00	0.00	0.00	0.00	0.00
Aprovechamientos	0.00	0.00	0.00	0.00	0.00	0.00
Ingresos por Venta de Bienes y Prestación de Servicios	0.00	0.00	0.00	0.00	0.00	0.00
Participaciones	0.00	0.00	0.00	0.00	0.00	0.00
Fondo General de Participaciones	0.00	0.00	0.00	0.00	0.00	0.00
Fondo de Fomento Municipal	0.00	0.00	0.00	0.00	0.00	0.00
Fondo de Fiscalización y Recaudación	0.00	0.00	0.00	0.00	0.00	0.00
Fondo de Compensación	0.00	0.00	0.00	0.00	0.00	0.00
Fondo de Extracción de Hidrocarburos	0.00	0.00	0.00	0.00	0.00	0.00
Impuesto Especial Sobre Producción y Servicios	0.00	0.00	0.00	0.00	0.00	0.00
0.136% de la Recaudación Federal Participable	0.00	0.00	0.00	0.00	0.00	0.00
3.17% Sobre Extracción de Petróleo	0.00	0.00	0.00	0.00	0.00	0.00
Gasolinas y Diesel	0.00	0.00	0.00	0.00	0.00	0.00
Fondo del Impuesto Sobre la Renta	0.00	0.00	0.00	0.00	0.00	0.00
Fondo de Estabilización de los Ingresos de las Entidades Federativas	0.00	0.00	0.00	0.00	0.00	0.00
Incentivos Derivados de la Colaboración Fiscal	0.00	0.00	0.00	0.00	0.00	0.00
Tenencia o uso de Vehículos	0.00	0.00	0.00	0.00	0.00	0.00
Fondo de Compensación ISAN	0.00	0.00	0.00	0.00	0.00	0.00
Impuesto Sobre Automóviles Nuevos	0.00	0.00	0.00	0.00	0.00	0.00
Fondo de Compensación de Repuestos-Intermedios	0.00	0.00	0.00	0.00	0.00	0.00
Otros Incentivos Económicos	0.00	0.00	0.00	0.00	0.00	0.00
Transferencias y Asignaciones	7,749,910.51	2,576,552.34	10,326,462.85	10,326,462.85	10,326,462.85	2,576,552.34
Convenios	0.00	0.00	0.00	0.00	0.00	0.00
Otros Convenios y Subsidios	0.00	0.00	0.00	0.00	0.00	0.00
Otros Ingresos de Libre Disposición	0.00	0.00	0.00	0.00	0.00	0.00
Participaciones en Ingresos Locales	0.00	0.00	0.00	0.00	0.00	0.00
Otros Ingresos de Libre Disposición	0.00	0.00	0.00	0.00	0.00	0.00
Total Ingresos de Libre Disposición	7,749,910.51	2,576,552.34	10,326,462.85	10,326,462.85	10,326,462.85	
Ingresos Excedentes de Ingresos de Libre Disposición						2,579,783.65
Transferencias Federales Etiquetadas						
Aportaciones	173,559,620.00	4,409,378.27	177,968,998.27	177,968,998.27	177,968,998.27	4,409,378.27
Fondo de Aportaciones para la Nómina Educativa y Gasto Operativo	0.00	0.00	0.00	0.00	0.00	0.00
Fondo de Aportaciones para los Servicios de Salud	0.00	0.00	0.00	0.00	0.00	0.00
Fondo de Aportaciones para la Infraestructura Social	0.00	0.00	0.00	0.00	0.00	0.00
Fondo de Aportaciones para el Fortalecimiento de los Municipios y de las Demarcaciones Territoriales del Distrito	0.00	0.00	0.00	0.00	0.00	0.00
Federal	0.00	0.00	0.00	0.00	0.00	0.00
Fondo de Aportaciones Múltiples	0.00	0.00	0.00	0.00	0.00	0.00
Fondo de Aportaciones para la Educación Tecnológica y de Adultos	173,559,620.00	4,409,378.27	177,968,998.27	177,968,998.27	177,968,998.27	4,409,378.27
Fondo de Aportaciones para la Seguridad Pública de los Estados y del Distrito Federal	0.00	0.00	0.00	0.00	0.00	0.00
Fondo de Aportaciones para el Fortalecimiento de las Entidades Federativas	0.00	0.00	0.00	0.00	0.00	0.00
Convenios	0.00	0.00	0.00	0.00	0.00	0.00
Convenios de Protección Social en Salud	0.00	0.00	0.00	0.00	0.00	0.00
Convenios de Descentralización	0.00	0.00	0.00	0.00	0.00	0.00
Convenios de Reasignación	0.00	0.00	0.00	0.00	0.00	0.00
Otros Convenios y Subsidios	0.00	0.00	0.00	0.00	0.00	0.00
Fondos Distintos de Aportaciones	0.00	0.00	0.00	0.00	0.00	0.00
Fondo para Entidades Federativas y Municipios Productores de Hidrocarburos	0.00	0.00	0.00	0.00	0.00	0.00
Fondo Minero	0.00	0.00	0.00	0.00	0.00	0.00
Transferencias, Asignaciones, Subsidios y Pensiones y Jubilaciones	113,876,548.00	66,545,160.41	180,421,708.41	180,421,708.41	180,421,708.41	66,545,160.41
Otras Transferencias Federales Etiquetadas	0.00	0.00	0.00	0.00	0.00	0.00
Total de Transferencias Federales Etiquetadas	287,136,166.00	70,954,538.68	358,090,703.68	358,090,703.68	358,090,703.68	70,954,538.68
Ingresos Derivados de Financiamientos						
Ingresos Derivados de Financiamientos	0.00	0.00	0.00	0.00	0.00	0.00
Total de Ingresos	294,886,075.51	73,531,091.02	368,417,166.53	368,417,166.53	368,417,166.53	73,531,091.02
Datos Informativos						
Ingresos Derivados de Financiamientos con Fuente de Pago de Ingresos de Libre Disposición	0.00	0.00	0.00	0.00	0.00	0.00
Ingresos Derivados de Financiamientos con Fuente de Pago de Transferencias Federales Etiquetadas	0.00	0.00	0.00	0.00	0.00	0.00
Ingresos Derivados de Financiamientos	0.00	0.00	0.00	0.00	0.00	0.00

Lic. Gustavo Gómez Ordóñez
 Director General

CP. Fancy Beatriz Torres Quevedo
 Jefa del Departamento de Administración

"Bajo protesta de decir verdad declaramos que los Estados Financieros y sus notas, son razonablemente correctos y son responsabilidad del emisor".

GOBIERNO CONSTITUCIONAL DEL ESTADO DE CHIAPAS
INSTITUTO CHIAPANECO DE EDUCACIÓN PARA JÓVENES Y ADULTOS

SISTEMA CONTABLE 2018
 ESTADO ANALÍTICO DE INGRESOS DETALLADO/CON RECURSOS DEL EJERCICIO
 DEL 1o. DE ENERO AL 31 DE DICIEMBRE DE 2018

Página 1 de 1
 Fecha 05/02/2019
 LDF-5

RUBRO DE INGRESOS	INGRESO					DIFERENCIA
	ESTIMADO	AMPLIACIONES Y REDUCCIONES	MODIFICADO	DEVENGADO	RECAUDADO	
Ingresos de Libre Disposición						
Impuestos	0.00	0.00	0.00	0.00	0.00	0.00
Cuentas y Aportaciones de Seguridad Social	0.00	0.00	0.00	0.00	0.00	0.00
Contribuciones de Mejoras	0.00	0.00	0.00	0.00	0.00	0.00
Detachos	0.00	0.00	0.00	0.00	0.00	0.00
Productos	0.00	0.00	0.00	0.00	0.00	0.00
Aprovechamientos	0.00	0.00	0.00	0.00	0.00	0.00
Ingresos por Venta de Bienes y Prestación de Servicios	0.00	0.00	0.00	0.00	0.00	0.00
Participaciones	0.00	0.00	0.00	0.00	0.00	0.00
Fondo General de Participaciones	0.00	0.00	0.00	0.00	0.00	0.00
Fondo de Fomento Municipal	0.00	0.00	0.00	0.00	0.00	0.00
Fondo de Fideicomiso y Recaudación	0.00	0.00	0.00	0.00	0.00	0.00
Fondo de Compensación	0.00	0.00	0.00	0.00	0.00	0.00
Fondo de Extracción de Hidrocarburos	0.00	0.00	0.00	0.00	0.00	0.00
Impuesto Especial Sobre Producción y Servicios	0.00	0.00	0.00	0.00	0.00	0.00
0.156% de la Recaudación Federal Participable	0.00	0.00	0.00	0.00	0.00	0.00
3.17% Sobre Extracción de Petróleo	0.00	0.00	0.00	0.00	0.00	0.00
Gasolinas y Diesel	0.00	0.00	0.00	0.00	0.00	0.00
Fondo del Impuesto Sobre la Renta	0.00	0.00	0.00	0.00	0.00	0.00
Fondo de Estabilización de los Ingresos de las Entidades Federativas	0.00	0.00	0.00	0.00	0.00	0.00
Incentivos Derivados de la Colaboración Fiscal	0.00	0.00	0.00	0.00	0.00	0.00
Tenencia o Uso de Vehículos	0.00	0.00	0.00	0.00	0.00	0.00
Fondo de Compensación ISAN	0.00	0.00	0.00	0.00	0.00	0.00
Impuesto Sobre Automóviles Nuevos	0.00	0.00	0.00	0.00	0.00	0.00
Fondo de Compensación de Repuestos-Intermedios	0.00	0.00	0.00	0.00	0.00	0.00
Otros Incentivos Económicos	0.00	0.00	0.00	0.00	0.00	0.00
Transferencias y Asignaciones	7,749,910.51	2,576,552.34	10,326,462.85	10,326,462.85	10,326,462.85	2,576,552.34
Convenios	0.00	0.00	0.00	0.00	0.00	0.00
Otros Convenios y Subsidios	0.00	0.00	0.00	0.00	0.00	0.00
Otros Ingresos de Libre Disposición	0.00	0.00	0.00	0.00	0.00	0.00
Participaciones en Ingresos Locales	0.00	0.00	0.00	0.00	0.00	0.00
Otros Ingresos de Libre Disposición	0.00	0.00	0.00	0.00	0.00	0.00
Total Ingresos de Libre Disposición	7,749,910.51	2,576,552.34	10,326,462.85	10,326,462.85	10,326,462.85	
Ingresos Excedentes de Ingresos de Libre Disposición						-2,576,552.34
Transferencias Federales Etiquetadas						
Aportaciones	173,559,620.00	4,409,378.27	177,968,998.27	177,968,998.27	177,968,998.27	4,409,378.27
Fondo de Aportaciones para la Nómina Educativa y Gasto Operativo	0.00	0.00	0.00	0.00	0.00	0.00
Fondo de Aportaciones para los Servicios de Salud	0.00	0.00	0.00	0.00	0.00	0.00
Fondo de Aportaciones para la Infraestructura Social	0.00	0.00	0.00	0.00	0.00	0.00
Fondo de Aportaciones para el Fortalecimiento de los Municipios y de las Demarcaciones Territoriales del Distrito Federal	0.00	0.00	0.00	0.00	0.00	0.00
Federal	0.00	0.00	0.00	0.00	0.00	0.00
Fondo de Aportaciones Múltiples	0.00	0.00	0.00	0.00	0.00	0.00
Fondo de Aportaciones para la Educación Tecnológica y de Adultos	173,559,620.00	4,409,378.27	177,968,998.27	177,968,998.27	177,968,998.27	4,409,378.27
Fondo de Aportaciones para la Seguridad Pública de los Estados y del Distrito Federal	0.00	0.00	0.00	0.00	0.00	0.00
Fondo de Aportaciones para el Fortalecimiento de las Entidades Federativas	0.00	0.00	0.00	0.00	0.00	0.00
Convenios	0.00	0.00	0.00	0.00	0.00	0.00
Convenios de Protección Social en Salud	0.00	0.00	0.00	0.00	0.00	0.00
Convenios de Descentralización	0.00	0.00	0.00	0.00	0.00	0.00
Convenios de Reasignación	0.00	0.00	0.00	0.00	0.00	0.00
Otros Convenios y Subsidios	0.00	0.00	0.00	0.00	0.00	0.00
Fondos Distintos de Aportaciones	0.00	0.00	0.00	0.00	0.00	0.00
Fondo para Entidades Federativas y Municipios Productores de Hidrocarburos	0.00	0.00	0.00	0.00	0.00	0.00
Fondo Minero	0.00	0.00	0.00	0.00	0.00	0.00
Transferencias, Asignaciones, Subsidios y Subvenciones, y Pensiones y Jubilaciones	113,576,545.00	66,545,160.41	180,121,705.41	180,121,705.41	180,121,705.41	66,545,160.41
Otras Transferencias Federales Etiquetadas	0.00	0.00	0.00	0.00	0.00	0.00
Total de Transferencias Federales Etiquetadas	287,136,165.00	70,954,538.68	358,090,703.68	358,090,703.68	358,090,703.68	70,954,538.68
Ingresos Derivados de Financiamientos	0.00	0.00	0.00	0.00	0.00	0.00
Ingresos Derivados de Financiamientos	0.00	0.00	0.00	0.00	0.00	0.00
Total de Ingresos	294,886,075.51	73,531,091.02	368,417,166.53	368,417,166.53	368,417,166.53	73,531,091.02
Datos Informativos						
Ingresos Derivados de Financiamientos con Fuente de Pago de Ingresos de Libre Disposición	0.00	0.00	0.00	0.00	0.00	0.00
Ingresos Derivados de Financiamientos con Fuente de Pago de Transferencias Federales Etiquetadas	0.00	0.00	0.00	0.00	0.00	0.00
Ingresos Derivados de Financiamientos	0.00	0.00	0.00	0.00	0.00	0.00

Lic. Gustavo Gómez Ordóñez
 Director General

CP. Fancy Beatriz Torres Quevedo
 Jefa del Departamento de Administración

"Bajo protesta de decir verdad declaramos que los Estados Financieros y sus notas, son razonablemente correctos y son responsabilidad del emisor".

GOBIERNO CONSTITUCIONAL DEL ESTADO DE CHIAPAS
INSTITUTO CHIAPANECO DE EDUCACIÓN PARA JÓVENES Y ADULTOS

SISTEMA CONTABLE 2018

ESTADO ANALITICO DE INGRESOS DETALLADO CON RECURSOS DE AÑOS ANTERIORES
DEL 1o. DE ENERO AL 31 DE DICIEMBRE DE 2018

Página 1 de 1

Fecha 05/02/2019

LDF-5

RUBRO DE INGRESOS	INGRESO					DIFERENCIA
	ESTIMADO	AMPLIACIONES Y REDUCCIONES	MODIFICADO	DEVENGADO	RECAUDADO	
Ingresos de Libre Disposición						
Impuestos	0.00	0.00	0.00	0.00	0.00	0.00
Cuotas y Aportaciones de Seguridad Social	0.00	0.00	0.00	0.00	0.00	0.00
Contribuciones de Mejoras	0.00	0.00	0.00	0.00	0.00	0.00
Derechos	0.00	0.00	0.00	0.00	0.00	0.00
Productos	0.00	0.00	0.00	0.00	0.00	0.00
Aprovechamientos	0.00	0.00	0.00	0.00	0.00	0.00
Ingresos por Venta de Bienes y Prestación de Servicios	0.00	0.00	0.00	0.00	0.00	0.00
Participaciones	0.00	0.00	0.00	0.00	0.00	0.00
Fondo General de Participaciones	0.00	0.00	0.00	0.00	0.00	0.00
Fondo de Fomento Municipal	0.00	0.00	0.00	0.00	0.00	0.00
Fondo de Fiscalización y Recaudación	0.00	0.00	0.00	0.00	0.00	0.00
Fondo de Compensación	0.00	0.00	0.00	0.00	0.00	0.00
Fondo de Extracción de Hidrocarburos	0.00	0.00	0.00	0.00	0.00	0.00
Impuesto Especial Sobre Producción y Servicios	0.00	0.00	0.00	0.00	0.00	0.00
0.156% de la Recaudación Federal Participable	0.00	0.00	0.00	0.00	0.00	0.00
3.17% Sobre Extracción de Petróleo	0.00	0.00	0.00	0.00	0.00	0.00
Gasolina y Diesel	0.00	0.00	0.00	0.00	0.00	0.00
Fondo del Impuesto Sobre la Renta	0.00	0.00	0.00	0.00	0.00	0.00
Fondo de Estabilización de los Ingresos de las Entidades Federativas	0.00	0.00	0.00	0.00	0.00	0.00
Incentivos Derivados de la Colaboración Fiscal	0.00	0.00	0.00	0.00	0.00	0.00
Tenencia o Uso de Vehículos	0.00	0.00	0.00	0.00	0.00	0.00
Fondo de Compensación ISAN	0.00	0.00	0.00	0.00	0.00	0.00
Impuesto Sobre Automóviles Nuevos	0.00	0.00	0.00	0.00	0.00	0.00
Fondo de Compensación de Repesos-Intermedios	0.00	0.00	0.00	0.00	0.00	0.00
Otros Incentivos Económicos	0.00	0.00	0.00	0.00	0.00	0.00
Transferencias y Asignaciones	0.00	3,231.31	3,231.31	3,231.31	3,231.31	3,231.31
Convenios	0.00	0.00	0.00	0.00	0.00	0.00
Otros Convenios y Subsidios	0.00	0.00	0.00	0.00	0.00	0.00
Otros Ingresos de Libre Disposición	0.00	0.00	0.00	0.00	0.00	0.00
Participaciones en Ingresos Locales	0.00	0.00	0.00	0.00	0.00	0.00
Otros Ingresos de Libre Disposición	0.00	0.00	0.00	0.00	0.00	0.00
Total Ingresos de Libre Disposición	0.00	3,231.31	3,231.31	3,231.31	3,231.31	0.00
Ingresos Excedentes de Ingresos de Libre Disposición						0.00
Transferencias Federales Etiquetadas						
Aportaciones	0.00	5,723,600.79	5,723,600.79	5,723,600.79	5,723,600.79	5,723,600.79
Fondo de Aportaciones para la Nómina Educativa y Gasto Operativo	0.00	0.00	0.00	0.00	0.00	0.00
Fondo de Aportaciones para los Servicios de Salud	0.00	0.00	0.00	0.00	0.00	0.00
Fondo de Aportaciones para la Infraestructura Social	0.00	0.00	0.00	0.00	0.00	0.00
Fondo de Aportaciones para el Fortalecimiento de los Municipios y de las Demarcaciones Territoriales del Distrito Federal	0.00	0.00	0.00	0.00	0.00	0.00
Fondo de Aportaciones Múltiples	0.00	0.00	0.00	0.00	0.00	0.00
Fondo de Aportaciones para la Educación Tecnológica y de Adultos	0.00	5,723,600.79	5,723,600.79	5,723,600.79	5,723,600.79	5,723,600.79
Fondo de Aportaciones para la Seguridad Pública de los Estados y del Distrito Federal	0.00	0.00	0.00	0.00	0.00	0.00
Fondo de Aportaciones para el Fortalecimiento de las Entidades Federativas	0.00	0.00	0.00	0.00	0.00	0.00
Convenios	0.00	0.00	0.00	0.00	0.00	0.00
Convenios de Protección Social en Salud	0.00	0.00	0.00	0.00	0.00	0.00
Convenios de Descentralización	0.00	0.00	0.00	0.00	0.00	0.00
Convenios de Reasignación	0.00	0.00	0.00	0.00	0.00	0.00
Otros Convenios y Subsidios	0.00	0.00	0.00	0.00	0.00	0.00
Fondos Distintos de Aportaciones	0.00	0.00	0.00	0.00	0.00	0.00
Fondo para Entidades Federativas y Municipios Productores de Hidrocarburos	0.00	0.00	0.00	0.00	0.00	0.00
Fondo Minero	0.00	0.00	0.00	0.00	0.00	0.00
Transferencias, Asignaciones, Subsidios y Subvenciones y Pensiones y Jubilaciones	0.00	0.00	0.00	0.00	0.00	0.00
Otras Transferencias Federales Etiquetadas	0.00	0.00	0.00	0.00	0.00	0.00
Total de Transferencias Federales Etiquetadas	0.00	5,723,600.79	5,723,600.79	5,723,600.79	5,723,600.79	5,723,600.79
Ingresos Derivados de Financiamientos						
Ingresos Derivados de Financiamientos	0.00	0.00	0.00	0.00	0.00	0.00
Total de Ingresos	0.00	5,726,832.10	5,726,832.10	5,726,832.10	5,726,832.10	0.00
Datos Informativos						
Ingresos Derivados de Financiamientos con Fuente de Pago de Ingresos de Libre Disposición	0.00	0.00	0.00	0.00	0.00	0.00
Ingresos Derivados de Financiamientos con Fuente de Pago de Transferencias Federales Etiquetadas	0.00	0.00	0.00	0.00	0.00	0.00
Ingresos Derivados de Financiamientos	0.00	0.00	0.00	0.00	0.00	0.00

Lic. Gustavo Gómez Ordóñez

Director General

CP. Fancy Beatriz Torres Quevedo

Jefa del Departamento de Administración

"Bajo protesta de decir verdad declaramos que los Estados Financieros y sus notas, son razonablemente correctos y son responsabilidad del emisor".

NOMBRE DEL ENTE PUBLICO : Instituto Chiapaneco de Educación para Jóvenes y Adultos
Estado Analítico del Ejercicio del Presupuesto de Egresos Detallado - LDF 6a.
Clasificación por Objeto del Gasto (Capítulo y Concepto)

Del 1 de Enero al 31 de diciembre de 2018

(PESOS)

Concepto	Egresos					Subejercicios
	Aprobado	Ampliaciones / Reducciones	Modificado	Devengado	Pagado	
65- Productos Químicos, Farmacéuticos y de Laboratorio	4 000.00	29 783.36	33 783.36	33 783.01	33 783.01	68.10
66- Combustibles, Lubrificantes y Aditivos	3 257 000.00	3 341 737.12	6 598 737.12	6 598 217.19	6 598 217.19	0.00
67- Vestuario, Bienes de Protección y Artículos Deportivos	450 519.00	161 272.35	611 791.35	611 786.55	611 786.55	1.80
68- Materiales y Suministros para Seguridad	0.00	0.00	0.00	0.00	0.00	0.00
69- Herramientas, Refacciones y Accesorios Menores	661 000.00	1 044 245.57	1 705 245.57	1 720 184.69	1 720 184.69	0.00
70- Servicios Generales	20 450 441.54	8 577 863.67	29 028 425.31	28 861 563.00	28 774 861.83	146 663.28
71- Servicios Básicos	2 858 100.00	932 842.26	3 790 942.26	3 744 102.81	3 744 233.20	57 134.90
72- Servicios de Arrendamiento	5 605 000.00	577 423.16	6 182 423.16	6 174 121.01	6 174 121.01	0.00
73- Servicios Profesionales, Científicos, Técnicos y Otros Servicios	3 950 000.00	3 221 698.10	7 171 698.10	7 171 622.10	7 171 622.10	0.00
74- Servicios Financieros, Bancarios y Comerciales	420 000.00	106 419.18	526 419.18	514 028.54	508 983.16	12 590.54
75- Servicios de Instalación, Reparación, Mantenimiento y Conservación	2 058 000.00	2 017 090.66	4 075 090.66	4 075 089.20	4 075 089.20	0.00
76- Servicios de Comunicación, Telefonía y Publicidad	563 000.00	475 295.61	1 038 295.61	1 038 295.61	1 038 295.61	0.00
77- Servicios de Traducción y Idiomas	4 464 323.64	2 754 970.80	7 219 294.44	7 139 434.12	7 139 434.12	0.00
78- Servicios Oficiales	355 018.00	449 794.44	804 812.44	804 812.44	804 812.44	0.00
79- Otros Servicios Generales	182 000.00	61 866.00	243 866.00	243 866.00	243 866.00	0.00
80- Transferencias, Asignaciones, Subsidios y Otras Ayudas	142 249 985.10	47 033 046.70	189 278 106.80	189 278 106.80	189 278 106.80	0.00
81- Transferencias Internas y Asignaciones al Sector Público	0.00	0.00	0.00	0.00	0.00	0.00
82- Transferencias al Resto del Sector Público	0.00	0.00	0.00	0.00	0.00	0.00
83- Subsidios y Subvenciones	0.00	0.00	0.00	0.00	0.00	0.00
84- Ayudas Sociales	0.00	0.00	0.00	0.00	0.00	0.00
85- Pensiones y Jubilaciones	142 249 985.10	47 033 046.70	189 278 106.80	189 278 106.80	189 278 106.80	0.00
86- Transferencias a Instituciones, Mandatos y Otros Análogos	0.00	0.00	0.00	0.00	0.00	0.00
87- Transferencias a la Seguridad Social	0.00	0.00	0.00	0.00	0.00	0.00
88- Donaciones	0.00	0.00	0.00	0.00	0.00	0.00
89- Transferencias al Exterior	0.00	0.00	0.00	0.00	0.00	0.00
90- Bienes Muebles, Inmuebles e Intangibles	0.00	0.00	0.00	0.00	0.00	0.00
91- Mobiliario y Equipo de Administración	0.00	0.00	0.00	0.00	0.00	0.00
92- Mobiliario y Equipo Educativo y Recreativo	0.00	0.00	0.00	0.00	0.00	0.00
93- Equipo e Instrumental Médico y de Laboratorio	0.00	0.00	0.00	0.00	0.00	0.00
94- Vehículos y Equipo de Transporte	0.00	0.00	0.00	0.00	0.00	0.00
95- Equipo de Defensa y Seguridad	0.00	0.00	0.00	0.00	0.00	0.00
96- Maquinaria, Otros Equipos e Instrumentos	0.00	0.00	0.00	0.00	0.00	0.00
97- Activos Biológicos	0.00	0.00	0.00	0.00	0.00	0.00
98- Bienes Intangibles	0.00	0.00	0.00	0.00	0.00	0.00
99- Activos Financieros	0.00	0.00	0.00	0.00	0.00	0.00
100- Deuda Pública	0.00	0.00	0.00	0.00	0.00	0.00
101- Deuda Pública en Bienes del Deminio Público	0.00	0.00	0.00	0.00	0.00	0.00
102- Deuda Pública en Bienes Propios	0.00	0.00	0.00	0.00	0.00	0.00
103- Proyectos Productivos y Acciones de Fomento	0.00	0.00	0.00	0.00	0.00	0.00
104- Inversiones Financieras y Otras Provisiones	0.00	0.00	0.00	0.00	0.00	0.00
105- Inversiones para el Fomento de Actividades Productivas	0.00	0.00	0.00	0.00	0.00	0.00
106- Adquisición y Participaciones de Capital	0.00	0.00	0.00	0.00	0.00	0.00
107- Compra de Títulos y Valores	0.00	0.00	0.00	0.00	0.00	0.00
108- Concesión de Préstamos	0.00	0.00	0.00	0.00	0.00	0.00
109- Inversiones en Fideicomisos, Mandatos y Otros Análogos	0.00	0.00	0.00	0.00	0.00	0.00
110- Fideicomiso de Desastres Naturales (Involuntarios)	0.00	0.00	0.00	0.00	0.00	0.00
111- Otras Inversiones Financieras	0.00	0.00	0.00	0.00	0.00	0.00
112- Provisiones para Contingencias y Otras Obligaciones Especiales	0.00	0.00	0.00	0.00	0.00	0.00
113- Provisiones y Aportaciones	0.00	0.00	0.00	0.00	0.00	0.00
114- Facturaciones	0.00	0.00	0.00	0.00	0.00	0.00
115- Apuntes	0.00	0.00	0.00	0.00	0.00	0.00
116- Subvenciones	0.00	0.00	0.00	0.00	0.00	0.00
117- Deuda Pública	0.00	0.00	0.00	0.00	0.00	0.00
118- Amortización de la Deuda Pública	0.00	0.00	0.00	0.00	0.00	0.00
119- Intereses de la Deuda Pública	0.00	0.00	0.00	0.00	0.00	0.00
120- Comisiones de la Deuda Pública	0.00	0.00	0.00	0.00	0.00	0.00
121- Gastos de la Deuda Pública	0.00	0.00	0.00	0.00	0.00	0.00
122- Costos por Coberturas	0.00	0.00	0.00	0.00	0.00	0.00
123- Apoyos Financieros	0.00	0.00	0.00	0.00	0.00	0.00
124- Reclutas de Ejercicios Financieros (ADEFAS)	0.00	0.00	0.00	0.00	0.00	0.00
III Total de Egresos	294,886,070.51	79,283,923.74	374,143,998.63	372,334,151.99	370,785,794.42	1,809,840.84

CP. Fancy Beatriz Torres Quevedo
 Jefa del Departamento de Administración

NOMBRE DEL ENTE PUBLICO : Instituto Chiapaneco de Educación para Jóvenes y Adultos
Estado Analítico del Ejercicio del Presupuesto de Egresos Detallado - LDF 6a.
Clasificación por Objeto del Gasto (Capítulo y Concepto)

Del 1 de Enero al 31 de diciembre de 2018

(PESOS)

Concepto	Egresos					Subterficio
	Aprobado	Ampliaciones / Reducciones	Modificado	Devengado	Pagado	
1. Gasto No Clasificado						
1.1. Gastos Personales	7,749,910.51	2,579,793.65	10,329,694.16	10,023,686.46	9,454,441.13	108,209.81
41. Remuneraciones al Personal de Carácter Permanente	3,118,326.86	1,190,817.86	4,309,144.72	4,194,500.11	4,102,804.19	112,444.75
42. Remuneraciones al Personal de Carácter Transitorio	0.00	0.00	0.00	0.00	0.00	0.00
43. Remuneraciones Adicionales y Especiales	2,821,520.46	83,580.00	2,905,100.45	2,901,580.94	2,901,580.94	1,500.00
44. Seguridad Social	2,040,325.04	55,683.87	2,096,008.91	2,083,961.82	2,068,323.43	12,640.00
45. Otras Prestaciones Sociales y Económicas	8,361.95	0.00	8,361.95	0.00	0.00	8,361.95
46. Previsiones	15,720.00	1,051,373.00	1,067,093.00	878,505.61	910,300.50	88,111.53
47. Pago de Intereses a Servidores Públicos	0.00	0.00	0.00	0.00	0.00	0.00
48. Materiales y Suministros	230,400.00	0.00	230,400.00	230,400.00	230,400.00	0.00
61. Materiales de Administración: Emisión de Documentos y Artículos Oficiales	30,263.42	0.00	30,263.42	27,416.79	27,416.79	3,044.43
62. Alimentos y utensilios	0.00	0.00	0.00	0.00	0.00	0.00
63. Materiales Primas y Materiales de Producción y Comercialización	0.00	0.00	0.00	0.00	0.00	0.00
64. Materiales y Artículos de Construcción y de Reparación	0.00	0.00	0.00	0.00	0.00	0.00
65. Productos Químicos, Farmacéuticos y de Laboratorio	0.00	0.00	0.00	0.00	0.00	0.00
66. Combustibles, Lubricantes y Aceites	0.00	0.00	0.00	0.00	0.00	0.00
67. Vestuario, Blancos, Prendas de Profesión y Artículos Deportivos	30,293.42	0.00	30,293.42	27,116.79	27,116.79	3,176.63
68. Materiales y Suministros para Seguridad	0.00	0.00	0.00	0.00	0.00	0.00
69. Herramientas, Refacciones y Accesorios Menores	0.00	0.00	0.00	0.00	0.00	0.00
70. Servicios Generales	2,603,330.23	1,389,165.79	3,992,496.02	3,802,061.51	3,259,116.51	984,818.25
411. Servicios Básicos	48,000.00	0.00	48,000.00	44,000.00	44,000.00	4,000.00
431. Servicios Profesionales, Científicos, Técnicos y Otros Servicios	150,000.00	0.00	150,000.00	137,500.00	137,500.00	12,500.00
441. Servicios Financieros: Bancarios y Corresponsales	0.00	0.00	0.00	0.00	0.00	0.00
451. Servicios de Instalación, Reparación, Mantenimiento y Conservación	5,000.00	0.00	5,000.00	4,933.31	4,933.31	66.69
651. Servicios de Comunicación Social y Publicidad	0.00	0.00	0.00	0.00	0.00	0.00
671. Servicios de Traducción e Idiomas	0.00	0.00	0.00	0.00	0.00	0.00
681. Servicios Oficiales	0.00	0.00	0.00	0.00	0.00	0.00
691. Otros Servicios Generales	2,400,330.23	1,389,165.79	3,789,496.02	3,615,984.20	3,071,576.20	1,124,511.81
71. Transferencias, Asignaciones, Subsidios y Otras Ayudas	0.00	0.00	0.00	0.00	0.00	0.00
411. Transferencias Internas y Asignaciones al Sector Público	0.00	0.00	0.00	0.00	0.00	0.00
421. Transferencias al Resto del Sector Público	0.00	0.00	0.00	0.00	0.00	0.00
431. Subsidios y Subvenciones	0.00	0.00	0.00	0.00	0.00	0.00
441. Ayudas Sociales	0.00	0.00	0.00	0.00	0.00	0.00
451. Pensiones y Jubilaciones	0.00	0.00	0.00	0.00	0.00	0.00
461. Transferencias a Ideocompas, Mercados y Otros Análogos	0.00	0.00	0.00	0.00	0.00	0.00
471. Transferencias a la Seguridad Social	0.00	0.00	0.00	0.00	0.00	0.00
481. Donativos	0.00	0.00	0.00	0.00	0.00	0.00
491. Transferencias al Extranjero	0.00	0.00	0.00	0.00	0.00	0.00
72. Bienes Muebles, Inmuebles e Intangibles	0.00	0.00	0.00	0.00	0.00	0.00
411. Mobiliario y Equipo de Administración	0.00	0.00	0.00	0.00	0.00	0.00
421. Mobiliario y Equipo Educativo y Recreativo	0.00	0.00	0.00	0.00	0.00	0.00
431. Equipo e Instrumental Médico y de Laboratorio	0.00	0.00	0.00	0.00	0.00	0.00
441. Vehículos y Equipo de Transporte	0.00	0.00	0.00	0.00	0.00	0.00
451. Equipo de Defensa y Seguridad	0.00	0.00	0.00	0.00	0.00	0.00
461. Maquinaria, Otros Equipos e Instrumentos	0.00	0.00	0.00	0.00	0.00	0.00
471. Artículos Biológicos	0.00	0.00	0.00	0.00	0.00	0.00
481. Bienes Inmuebles	0.00	0.00	0.00	0.00	0.00	0.00
491. Artículos Intangibles	0.00	0.00	0.00	0.00	0.00	0.00
73. Inversión Pública	0.00	0.00	0.00	0.00	0.00	0.00
411. Obra Pública en Bienes de Dominio Público	0.00	0.00	0.00	0.00	0.00	0.00
421. Obra Pública en Bienes Propios	0.00	0.00	0.00	0.00	0.00	0.00
431. Proyectos Productivos y Acciones de Fomento	0.00	0.00	0.00	0.00	0.00	0.00
74. Inversiones Financieras y Otras Provisiones	0.00	0.00	0.00	0.00	0.00	0.00
411. Inversiones para el Fomento de Actividades Productivas	0.00	0.00	0.00	0.00	0.00	0.00
421. Acciones y Participaciones de Capital	0.00	0.00	0.00	0.00	0.00	0.00
431. Compra de Títulos y Valores	0.00	0.00	0.00	0.00	0.00	0.00
441. Concesión de Préstamos	0.00	0.00	0.00	0.00	0.00	0.00
451. Inversiones en Fideicomisos, Mandatos y Otros Análogos	0.00	0.00	0.00	0.00	0.00	0.00
461. Fideicomisos de Desastres Naturales Informativos	0.00	0.00	0.00	0.00	0.00	0.00
491. Otras Inversiones Financieras	0.00	0.00	0.00	0.00	0.00	0.00
75. Provisiones para Contingencias y Otras erogaciones Especiales	0.00	0.00	0.00	0.00	0.00	0.00
76. Participaciones y Aportaciones	0.00	0.00	0.00	0.00	0.00	0.00
411. Participaciones	0.00	0.00	0.00	0.00	0.00	0.00
421. Aportaciones	0.00	0.00	0.00	0.00	0.00	0.00
431. Convenios	0.00	0.00	0.00	0.00	0.00	0.00
77. Deuda Pública	0.00	0.00	0.00	0.00	0.00	0.00
411. Reconstrucción de la Deuda Pública	0.00	0.00	0.00	0.00	0.00	0.00
421. Intereses de la Deuda Pública	0.00	0.00	0.00	0.00	0.00	0.00
431. Comisiones de la Deuda Pública	0.00	0.00	0.00	0.00	0.00	0.00
441. Costos de la Deuda Pública	0.00	0.00	0.00	0.00	0.00	0.00
451. Costos por Emisiones	0.00	0.00	0.00	0.00	0.00	0.00
461. Apoyos Financieros	0.00	0.00	0.00	0.00	0.00	0.00
471. Ayudas de Estructuras Fiscales Anteriores (ADEFAS)	0.00	0.00	0.00	0.00	0.00	0.00
78. Gasto Clasificado	0.00	0.00	0.00	0.00	0.00	0.00
2. Gasto Clasificado	287,136,185.00	76,878,139.47	364,014,324.47	362,310,461.58	361,706,114.11	1,507,850.44
41. Remuneraciones al Personal de Carácter Permanente	115,647,513.00	8,460,493.72	124,108,006.72	122,771,164.28	121,814,535.55	10,992,491.54
42. Remuneraciones al Personal de Carácter Transitorio	41,368,721.00	1,089,969.21	42,458,690.21	42,306,608.21	42,306,608.21	452,082.00
43. Remuneraciones Adicionales y Especiales	4,238,365.00	-1,034,426.24	3,203,938.76	3,233,818.16	3,233,818.16	0.00
44. Seguridad Social	20,411,468.00	158,780.80	20,570,248.80	20,011,863.72	20,003,421.11	108,791.61
45. Otras Prestaciones Sociales y Económicas	13,267,256.00	-1,026,096.22	12,241,159.78	11,948,318.66	11,939,140.34	202,681.11
46. Previsiones	7,156,860.00	927,419.60	8,084,279.60	8,010,799.47	8,010,126.42	72,000.18
47. Pago de Intereses a Servidores Públicos	0.00	0.00	0.00	0.00	0.00	0.00
48. Materiales y Suministros	26,205,855.00	8,015,266.51	34,221,121.51	33,720,451.11	31,220,481.11	4,484,000.00
61. Materiales de Administración: Emisión de Documentos y Artículos Oficiales	8,793,150.26	12,806,615.38	21,599,765.64	21,179,603.64	21,139,003.64	10,962.00
62. Alimentos y utensilios	3,602,631.26	6,727,862.91	10,330,494.17	10,326,492.17	10,315,049.17	15,445.00
63. Materiales Primas y Materiales de Producción y Comercialización	250,000.00	916,372.63	1,166,372.63	1,166,372.63	1,166,372.63	0.00
64. Materiales y Artículos de Construcción y de Reparación	538,050.00	385,333.44	923,383.44	923,333.28	923,333.28	50.16


CP. Nancy Beatriz Torres Quevedo
 Jefa del Departamento de Administración

NOMBRE DEL ENTE PÚBLICO : Instituto Chiapaneco de Educación para Jóvenes y Adultos
Estado Analítico del Ejercicio del Presupuesto de Egresos Detallado - LDF 6b.

Clasificación Administrativa

Del 1 de Enero al 31 de diciembre de 2018
(PESOS)

Concepto	Egresos					Subejercicio
	Aprobado	Ampliaciones / Reducciones	Modificado	Devengado	Pagado	
I. Gasto No Etiquetado	7,749,910.51	2,579,783.65	10,329,694.16	10,023,684.49	9,459,441.15	306,669.67
I.1. Unidades Paralelas y Fideicomisos No Empresariales y No Financieros	7,749,910.51	2,579,783.65	10,329,694.16	10,023,684.49	9,459,441.15	306,669.67
Instituto Chiapaneco de Educación para Jóvenes y Adultos	7,749,910.51	2,579,783.65	10,329,694.16	10,023,684.49	9,459,441.15	306,669.67
II. Gasto Etiquetado	287,136,165.00	76,678,139.47	363,814,304.47	362,310,467.50	361,306,312.61	1,503,236.97
II.1. Unidades Paralelas y Fideicomisos No Empresariales y No Financieros	287,136,165.00	76,678,139.47	363,814,304.47	362,310,467.50	361,306,312.61	1,503,236.97
Instituto Chiapaneco de Educación para Jóvenes y Adultos	287,136,165.00	76,678,139.47	363,814,304.47	362,310,467.50	361,306,312.61	1,503,236.97
III. Total de Egresos	294,886,075.51	79,257,923.12	374,143,998.63	372,334,151.99	370,765,754.82	1,809,846.64


 CP. Fanny Beatriz Torres Quedvedo
 Jefa del Departamento de Administración

NOMBRE DEL ENTE PÚBLICO : Instituto Chiapaneco de Educación para Jóvenes y Adultos

Estado Analítico del Ejercicio del Presupuesto de Egresos Detallado - LDF 6d.

Clasificación de Servicios Personales por Categoría

Del 1 de Enero al 31 de diciembre de 2018

(PESOS)

Concepto	Egresos					Subejercicio
	Aprobado	Ampliaciones / Reducciones	Modificado	Devengado	Pagado	
I Gasto No Ejecutado	7 516 657.00	1 214 131.32	8 730 788.32	8 448 834.13	7 880 590.00	285 954.28
A Personal Administrativo y de Servicio Público	7 516 657.00	164 078.32	7 680 735.32	7 483 318.40	6 918 000.00	187 816.92
B Magisterio	0.00	0.00	0.00	0.00	0.00	0.00
C Servicios de Salud	0.00	0.00	0.00	0.00	0.00	0.00
C1) Personal Administrativo	0.00	0.00	0.00	0.00	0.00	0.00
C2) Personal Médico, Paramédico y Afín	0.00	0.00	0.00	0.00	0.00	0.00
D Seguridad Pública	0.00	0.00	0.00	0.00	0.00	0.00
E Gastos Asociados a la Implementación de Nuevas Leyes Federales o Reformas a las mismas	0.00	0.00	0.00	0.00	0.00	0.00
Nombre del Programa o Ley 1	0.00	0.00	0.00	0.00	0.00	0.00
F Sanciones Laborales Definitivas	0.00	0.00	0.00	0.00	0.00	0.00
Gasto Ejecutado	0.00	1 250 063.00	1 050 063.00	981 515.87	981 515.87	68 517.93
A Personal Administrativo y de Servicio Público	231 295 026.00	16 920 987.44	248 216 013.44	245 543 528.56	241 748 371.18	2 672 684.88
B Magisterio	0.00	0.00	0.00	0.00	0.00	0.00
C Servicios de Salud	0.00	0.00	0.00	0.00	0.00	0.00
C1) Personal Administrativo	0.00	0.00	0.00	0.00	0.00	0.00
C2) Personal Médico, Paramédico y Afín	0.00	0.00	0.00	0.00	0.00	0.00
D Seguridad Pública	0.00	0.00	0.00	0.00	0.00	0.00
E Gastos Asociados a la Implementación de Nuevas Leyes Federales o Reformas a las mismas	0.00	0.00	0.00	0.00	0.00	0.00
Nombre del Programa o Ley 1	0.00	0.00	0.00	0.00	0.00	0.00
F Sanciones Laborales Definitivas	0.00	0.00	0.00	0.00	0.00	0.00
III Total del Gasto en Servicios Personales	238 811 683.00	18 135 118.76	256 946 801.76	253 988 362.69	251 629 887.05	2 958 176.76

CP. Nancy Beatriz Torres Quevedo
Jefa del Departamento de Administración